



ÅRSREGNSKAPET FOR REGNSKAPSÅRET 2021 - GENERELL INFORMASJON

Enheten

Organisasjonsnummer: 917 198 772
Organisasjonsform: Aksjeselskap
Foretaksnavn: GJERLØW MASKIN OG TRANSPORT AS
Forretningsadresse: Eivaldgjerde 8
6863 LEIKANGER

Regnskapsår

Årsregnskapets periode: 01.01.2021 - 31.12.2021

Konsern

Morselskap i konsern: Nei

Regnskapsregler

Regler for små foretak benyttet: Ja
Benyttet ved utarbeidelsen av årsregnskapet til selskapet: Regnskapslovens alminnelige regler

Årsregnskapet fastsatt av kompetent organ

Bekreftet av representant for selskapet: Magne Gjerløw
Dato for fastsettelse av årsregnskapet: 18.02.2022

Grunnlag for avgivelse

År 2021: Årsregnskapet er elektronisk innlevert
År 2020: Tall er hentet fra elektronisk innlevert årsregnskap fra 2021

Det er ikke krav til at årsregnskapet m.v. som sendes til Regnskapsregisteret er undertegnet. Kontrollen på at dette er utført ligger hos revisor/enhetens øverste organ. Sikkerheten ivaretas ved at innsender har rolle/rettighet for innsending av årsregnskapet via Altinn, og ved at det bekreftes at årsregnskapet er fastsatt av kompetent organ.

Brønnøysundregistrene, 25.04.2023



Resultatregnskap

Beløp i: NOK	Note	2021	2020
RESULTATREKNESKAP			
Inntekter			
Salgsinntekt		7 467 892	6 631 164
Annen driftsinntekt		751 350	292 542
Sum inntekter		8 219 242	6 923 707
Kostnader			
Varekostnad		2 404 847	1 404 525
Lønnskostnad	1	1 966 536	1 941 944
Avskrivning av driftsmidler og immaterielle eiendeler	2	1 072 050	959 100
Annen driftskostnad	1	2 241 494	1 730 855
Sum kostnader		7 684 927	6 036 425
Driftsresultat		534 315	887 282
Finansinntekter og finanskostnader			
Anna renteinntekt			587
Sum finansinntekter			587
Annan rentekostnad		227 151	242 388
Sum finanskostnader		227 151	242 388
Netto finans		-227 151	-241 801
Ordinært resultat før skattekostnad		307 164	645 481
Skattekostnad på ordinært resultat	3	67 576	141 885
Ordinært resultat etter skattekostnad		239 588	503 596
Årsresultat		239 588	503 596
Årsresultat etter minoritetsinteresser		239 588	503 596
Totalresultat		239 588	503 596
Overføringer og disponeringar			
Avsatt til annen egenkapital		239 588	503 596



Resultatregnskap

Beløp i: NOK	Note	2021	2020
Sum overføringer og disponeringar		239 588	503 596



Balanse

Beløp i: NOK	Note	2021	2020
BALANSE - EIGEDELAR			
Anleggsmiddel			
Immaterielle egedelar			
Utsett skattefordel	3		
Varige driftsmiddel			
Tomter, bygninger o.a. fast eiendom	2, 4	3 855 703	3 935 803
Maskiner og anlegg	2, 4	4 515 263	4 433 263
Skip og flytende installasjoner	2		
Driftsløsøre, inventar o.a. utstyr	2, 4	90 906	133 106
Sum varige driftsmiddel		8 461 872	8 502 172
Finansielle anleggsmiddel			
Andre langsiktige fordringer		183 556	57 333
Sum finansielle anleggsmiddel		183 556	57 333
Sum anleggsmiddel		8 645 428	8 559 505
Omløpsmiddel			
Varer			
Krav			
Kundefordringer	4	913 315	839 338
Andre kortsiktige fordringer		104 345	53 253
Sum krav		1 017 660	892 591
Bankinnskott, kontantar og liknande			
Bankinnskudd, kontanter o.l.	5	161 106	435 929
Sum bankinnskott, kontantar og liknande		161 106	435 929
Sum omløpsmiddel		1 178 766	1 328 520
SUM EIGEDELAR		9 824 194	9 888 025

BALANSE - EIGENKAPITAL OG GJELD



Balanse

Beløp i: NOK	Note	2021	2020
Eigenkapital			
Innskoten eigenkapital			
Aksjekapital	6, 7	705 000	705 000
Behaldning av egne aksjar	6		
Sum innskoten eigenkapital		705 000	705 000
Opptent eigenkapital			
Annen egenkapital	7	1 633 512	1 393 923
Sum opptent eigenkapital		1 633 512	1 393 923
Sum eigenkapital		2 338 512	2 098 923
Gjeld			
Langsiktig gjeld			
Utsett skatt	3	235 793	168 217
Sum avsetjingar for plikter		235 793	168 217
Anna langsiktig gjeld			
Gjeld til kredittinstitusjonar	4	6 111 221	6 135 235
Øvrig langsiktig gjeld	1	200 000	520 000
Sum anna langsiktig gjeld		6 311 221	6 655 235
Sum langsiktig gjeld		6 547 014	6 823 452
Kortsiktig gjeld			
Leverandørgjeld		411 798	439 677
Betalbar skatt	3		95 777
Skyldig offentlige avgifter		307 554	182 716
Annen kortsiktig gjeld		219 316	247 480
Sum kortsiktig gjeld		938 669	965 650
Sum gjeld		7 485 683	7 789 102
SUM EIGENKAPITAL OG GJELD		9 824 194	9 888 025



Brønnøysundregistrene

ÅRSREGNSKAP FOR REGNSKAPSÅRET 2021 - GENERELL INFORMASJON

Journalnummer: 2022 140517

Enheten

Organisasjonsnummer: 917 198 772
Organisasjonsform: Aksjeselskap
Foretaksnavn: GJERLØW MASKIN OG TRANSPORT AS
Forretningsadresse: Eivaldgjerde 8
6863 LEIKANGER

Regnskapsår

Årsregnskapets periode: 01.01.2021 - 31.12.2021

Konsern

Morselskap i konsern: Nei

Regnskapsregler

Regler for små foretak benyttet: Ja
Benyttet ved utarbeidelsen av
årsregnskapet til selskapet: Regnskapslovens alminnelige regler

Årsregnskapet fastsatt av kompetent organ

Bekreftet av representant for selskapet: Magne Gjerløw
Dato for fastsettelse av årsregnskapet: 18.02.2022

Grunnlag for avgivelse

År 2021: Årsregnskap er elektronisk innlevert.
År 2020: Tall er hentet fra elektronisk innlevert årsregnskap fra 2021.

Det er ikke krav til at årsregnskapet m.v. som sendes til Regnskapsregisteret er undertegnet. Kontrollen på at dette er utført ligger hos revisor/enhetens øverste organ. Sikkerheten ivaretas ved at innsender har rolle/rettighet for innsending av årsregnskapet via Altinn, og ved at det bekreftes at årsregnskapet er fastsatt av kompetent organ.

Brønnøysundregistrene, 12.03.2022



Organisasjonsnr: 917 198 772
GJERLØW MASKIN OG TRANSPORT AS

RESULTATREGNSKAP

Beløp i: NOK	Note	2021	2020
RESULTATREKNESKAP			
Inntekter			
Salgsinntekt		7 467 892	6 631 164
Annen driftsinntekt		751 350	292 542
Sum inntekter		8 219 242	6 923 707
Kostnader			
Varekostnad		2 404 847	1 404 525
Lønnskostnad	1	1 966 536	1 941 944
Avskrivning av driftsmidler og immaterielle eiendeler	2	1 072 050	959 100
Annen driftskostnad	1	2 241 494	1 730 855
Sum kostnader		7 684 927	6 036 425
Driftsresultat		534 315	887 282
Finansinntekter og finanskostnader			
Anna renteinntekt			587
Sum finansinntekter			587
Annan rentekostnad		227 151	242 388
Sum finanskostnader		227 151	242 388
Netto finans		-227 151	-241 801
Ordinært resultat før skattekostnad			
Skattekostnad på ordinært resultat	3	67 576	141 885
Ordinært resultat etter skattekostnad		239 588	503 596
Årsresultat		239 588	503 596
Årsresultat etter minoritetsinteresser		239 588	503 596
Totalresultat		239 588	503 596
Overføringer og disponeringar			
Avsatt til annen egenkapital		239 588	503 596
Sum overføringer og disponeringar		239 588	503 596



Organisasjonsnr: 917 198 772
GJERLØW MASKIN OG TRANSPORT AS

BALANSE

Beløp i: NOK	Note	2021	2020
BALANSE - EIGEDELAR			
Anleggsmiddel			
Immaterielle egedelar			
Utsett skattefordel	3		
Varige driftsmiddel			
Tomter, bygninger o.a.			
fast eiendom	2, 4	3 855 703	3 935 803
Maskiner og anlegg	2, 4	4 515 263	4 433 263
Skip og flytende installasjoner	2		
Driftsløsøre, inventar o. a. utstyr	2, 4	90 906	133 106
Sum varige driftsmiddel		8 461 872	8 502 172
Finansielle anleggsmiddel			
Andre langsiktige fordringer			
		183 556	57 333
Sum finansielle anleggsmiddel		183 556	57 333
Sum anleggsmiddel		8 645 428	8 559 505
Omløpsmiddel			
Varer			
Krav			
Kundefordringer	4	913 315	839 338
Andre kortsiktige fordringer		104 345	53 253
Sum krav		1 017 660	892 591
Bankinnskott, kontantar og liknande			
Bankinnskudd, kontanter o. l.	5	161 106	435 929
Sum bankinnskott, kontantar og liknande		161 106	435 929
Sum omløpsmiddel		1 178 766	1 328 520
SUM EIGEDELAR		9 824 194	9 888 025

BALANSE - EIGENKAPITAL OG GJELD

Eigenkapital
Innskoten eigenkapital



Aksjekapital	6, 7	705 000	705 000
Behaldning av egne aksjar	6		
Sum innskoten egenkapital		705 000	705 000
Opptent egenkapital			
Annen egenkapital	7	1 633 512	1 393 923
Sum opptent egenkapital		1 633 512	1 393 923
Sum egenkapital		2 338 512	2 098 923
Gjeld			
Langsiktig gjeld			
Utsett skatt	3	235 793	168 217
Sum avsetjingar for plikter		235 793	168 217
Anna langsiktig gjeld			
Gjeld til			
kredittinstitusjonar	4	6 111 221	6 135 235
Øvrig langsiktig gjeld	1	200 000	520 000
Sum anna langsiktig gjeld		6 311 221	6 655 235
Sum langsiktig gjeld		6 547 014	6 823 452
Kortsiktig gjeld			
Leverandørgjeld		411 798	439 677
Betalbar skatt	3		95 777
Skyldig offentlige avgifter		307 554	182 716
Annen kortsiktig gjeld		219 316	247 480
Sum kortsiktig gjeld		938 669	965 650
Sum gjeld		7 485 683	7 789 102
SUM EIGENKAPITAL OG GJELD		9 824 194	9 888 025



Årsregnskap 2021 Gjerløw Maskin og Transport AS

Resultatregnskap
Balanse
Noter til regnskapet

Org.nr.: 917 198 772



RESULTATREGNSKAP

GJERLØW MASKIN OG TRANSPORT AS

DRIFTSINNEKTER OG DRIFTSKOSTNADER	Note	2021	2020
Salgsinntekt		7 467 892	6 631 164
Annen driftsinntekt		751 350	292 542
Sum driftsinntekter		8 219 242	6 923 707
Varekostnad		2 404 847	1 404 525
Lønnskostnad	1	1 966 536	1 941 944
Avskrivning av driftsmidler og immaterielle eiendeler	2	1 072 050	959 100
Annen driftskostnad	1	2 241 494	1 730 855
Sum driftskostnader		7 684 927	6 036 425
Driftsresultat		534 315	887 282
FINANSINNEKTER OG FINANSKOSTNADER			
Annen renteinntekt		0	587
Annen rentekostnad		227 151	242 388
Resultat av finansposter		-227 151	-241 801
Ordinært resultat før skattekostnad		307 164	645 481
Skattekostnad på ordinært resultat	3	67 576	141 885
Ordinært resultat		239 588	503 596
Årsresultat		239 588	503 596
OVERFØRINGER			
Avsatt til annen egenkapital		239 588	503 596
Sum overføringer		239 588	503 596



BALANSE

GJERLØW MASKIN OG TRANSPORT AS

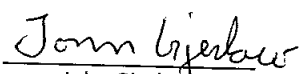
EIENDELER	Note	2021	2020
ANLEGGSMIDLER			
VARIGE DRIFTSMIDLER			
Tomter, bygninger o.a. fast eiendom	2, 4	3 855 703	3 935 803
Maskiner og anlegg	2, 4	4 515 263	4 433 263
Driftsløsøre, inventar o.a. utstyr	2, 4	90 906	133 106
Sum varige driftsmidler		8 461 872	8 502 172
FINANSIELLE ANLEGGSMIDLER			
Andre langsiktige fordringer		183 556	57 333
Sum finansielle anleggsmidler		183 556	57 333
Sum anleggsmidler		8 645 428	8 559 505
OMLØPSMIDLER			
FORDRINGER			
Kundefordringer	4	913 315	839 338
Andre kortsiktige fordringer		104 345	53 253
Sum fordringer		1 017 660	892 591
Bankinnskudd, kontanter o.l.	5	161 106	435 929
Sum omløpsmidler		1 178 766	1 328 520
Sum eiendeler		9 824 194	9 888 025

**BALANSE****GJERLØW MASKIN OG TRANSPORT AS**


EGENKAPITAL OG GJELD	Note	2021	2020
EGENKAPITAL			
INNSKUTT EGENKAPITAL			
Aksjekapital	6, 7	705 000	705 000
Sum innskutt egenkapital		705 000	705 000
OPPTJENT EGENKAPITAL			
Annen egenkapital	7	1 633 512	1 393 923
Sum opptjent egenkapital		1 633 512	1 393 923
Sum egenkapital		2 338 512	2 098 923
GJELD			
AVSETNING FOR FORPLIKTELSE			
Utsatt skatt	3	235 793	168 217
ANNEN LANGSIKTIG GJELD			
Gjeld til kredittinstitusjoner	4	6 111 221	6 135 235
Øvrig langsiktig gjeld	1	200 000	520 000
Sum annen langsiktig gjeld		6 311 221	6 655 235
KORTSIKTIG GJELD			
Leverandørgjeld		411 798	439 677
Betalbar skatt	3	0	95 777
Skyldig offentlige avgifter		307 554	182 716
Annen kortsiktig gjeld		219 316	247 480
Sum kortsiktig gjeld		938 669	965 650
Sum gjeld		7 485 683	7 789 102
Sum egenkapital og gjeld		9 824 194	9 888 025

18.02.2022

Styret i Gjerløw Maskin og Transport AS


John Gjerløw
Styremedlem


Magne Gjerløw
Styreleiar


Øyvind Gjerløw
Styremedlem/dagleg leiar



Rekneskapsprinsipp

Årsrekneskapen er sett opp i samsvar med rekneskapslova av 1998 og god rekneskapskikk for små føretak i Norge.

Inntekter

Ved varesalg rekneskapsførast inntekta når den er opptent, altså når både risiko og kontroll i hovudsak er overført til kunden. Dette vil normalt vere tilfellet når vara er levert til kunden. Inntektene rekneskapsførast med verdien av vederlaget på transaksjonstidspunktet.

Ved tenestesalg rekneskapsførast inntekta når den er opptent, altså når krav på vederlaget oppstår. Dette skjer når tenesta ytast, i takt med at arbeidet utførast. Inntektene rekneskapsførast med verdien av vederlaget på transaksjonstidspunktet.

Anleggskontraktar blir resultatført i samsvar med oppteningsgrad.

Hovudregel for vurdering og klassifisering av eigendelar og gjeld

Eigendelar bestemt til varig eige eller bruk er klassifisert som anleggsmidlar. Andre eigendelar er klassifisert som omløpsmidlar. Fordringar som skal tilbakebetalast innan eitt år er klassifisert som omløpsmidlar. Ved klassifisering og langsiktig gjeld er analoge kriteria lagt til grunn.

Anleggsmidlar blir vurdert til anskaffelseskost, men blir nedskrive til verkeleg verdi når verdifallet forventast ikkje å vera forbigåande. Anleggsmidlar med avgrensa økonomisk levetid blir avskrive planmessig. Omløpsmidlar vurderast til lågaste av anskaffelseskost og verkeleg verdi. Kortsiktig gjeld blir balanseført til nominelt motteke beløp på etableringstidspunkt.

Varige driftsmidlar

Varige driftsmidlar blir avskrive over forventa økonomisk levetid. Avskrivningane er som hovudregel fordelt lineært over antatt økonomisk levetid.

Fordringar

Kundefordringar og andre fordringar blir oppført til pålydande etter frådrag for avsetning til forventa tap. Avsetning til tap blir gjort på grunnlag av ein individuell vurdering av dei enkelte fordringane. I tillegg blir det for øvrige kundefordringar ein uspesifisert avsetning for å dekkja antatt tap.

Bankinnskott, kontantar og liknande

Bankinnskott, kontantar o.l. inkluderar kontantar, bankinnskott og andre betalingsmidlar med forfallsdato som er kortare enn tre månader frå anskaffing.

Skatt

Skattekostnaden i resultatet omfattar både periodens betalbare skatt og endring i utsatt skatt. Utsatt skatt er berekna med 22 % på grunnlag av dei midlertidige forskjellar som eksisterer mellom rekneskapsmessige og skattemessige verdiar, samt likningsmessig underskot til framføring ved utgangen av rekneskapsåret.

Note 1 Lønskostnader og ytingar, godtgjeringar til dagleg leiar, styret og revisor

Lønskostnader	2021	2020
Løningar	1 662 954	1 644 156
Arbeidsgjevaravgift	192 079	181 803
Pensjonskostnader	76 602	83 841
Andre ytingar	34 900	32 144
Sum	1 966 536	1 941 945

Selskapet har i 2021 sysselsett 4 tilsette.

Selskapet har per 31.12.2021 gjeld til aksjonærar på kr 196 817.



Note 2 Anleggsmidler

	Bygninger og tomter	Maskiner og anlegg	Driftsløsøre, inventar ol.	Sum
Anskaffelseskost pr. 01.01.21	4 283 104	5 956 675	291 318	10 531 097
+ Tilgang kjøpte driftsmidler		1 744 100		1 744 100
- Avgang i året		1 150 000		1 150 000
= Anskaffelseskost 31.12.21	4 283 104	6 550 775	291 318	11 125 197
Akkumulerte avskrivninger 31.12.21	427 401	2 080 725	155 200	2 663 326
= Bokført verdi 31.12.21	3 855 703	4 470 050	136 118	8 461 871
Årets ordinære avskrivninger	80 100	953 750	38 200	1 072 050
Økonomisk levetid	10-50 år	5-10 år	5-10 år	

Note 3 Skatt

Årets skattekostnad	2021	2020
Resultatført skatt på ordinært resultat:		
Betalbar skatt	0	95 777
Endring i utsatt skatt	67 576	46 108
Skattekostnad ordinært resultat	67 576	141 885
Skattepliktig inntekt:		
Ordinært resultat før skatt	307 164	645 481
Permanente forskjeller	0	-548
Endring i midlertidige forskjeller	-346 061	-172 376
Anvendelse av fremførbart underskudd	0	-37 205
Skattepliktig inntekt	-38 897	435 352
Betalbar skatt i balansen:		
Betalbar skatt på årets resultat	0	95 777
Sum betalbar skatt i balansen	0	95 777

Skatteeffekten av midlertidige forskjeller og underskudd til fremføring som har gitt opphav til utsatt skatt og utsatte skattefordeler, spesifisert på typer av midlertidige forskjeller

	2021	2020	Endring
Varige driftsmidler	1 110 684	764 623	-346 061
Sum	1 110 684	764 623	-346 061
Akkumulert fremførbart underskudd	-38 897	0	38 897
Grunnlag for utsatt skatt	1 071 787	764 623	-307 164
Utsatt skatt (22 %)	235 793	168 217	-67 576



Note 4 Pant og garantiar

	31.12.2021	31.12.2020
Pantsikra gjeld, pantstillingar og garantiar		
Gjeld til kredittinstitusjonar (kassakreditt)	0	0
Gjeld til kredittinstitusjonar (lån)	6 111 221	6 135 235
Sum	6 111 221	6 135 235
Rekneskapsført verdi av pantsikra eigedelar		
Driftsmidlar	8 461 872	8 502 172
Kundefordringar	913 315	839 338
Sum	9 375 187	9 341 510

Langsiktig gjeld med forfall om over fem år er kr 0.

Note 5 Bankinnskot

Midlar på skattetrekkkonto (bundne midlar) er kr 85 032.

Note 6 Aksjonærer

Aksjekapitalen i Gjerløw Maskin og Transport AS pr. 31.12 består av:

	Antall	Pålydende	Bokført
Ordinære aksjer	705	1 000	705 000
Sum	705		705 000

Eierstruktur

Aksjonærer i % pr. 31.12:

	Ordinære	Eierandel	Stemmeandel
John Gjerløw	235	33,3	33,3
Magne Gjerløw	235	33,3	33,3
Øyvind Gjerløw	235	33,3	33,3
Totalt antall aksjer	705	100,0	100,0

Aksjer og opsjoner eiet av medlemmer i styret og daglig leder:

Navn	Verv	Ordinære
John Gjerløw	Styremedlem	235
Magne Gjerløw	Styreleiar	235
Øyvind Gjerløw	Styremedlem/dagleg leiar	235
Totalt antall aksjer		705

Note 7 Eigenkapital

	Aksjekapital	Annan eigenkapital	Sum eigenkapital
Eigenkapital pr. 01.01.2021	705 000	1 393 923	2 098 923
Årsresultat		239 588	239 588
Eigenkapital pr. 31.12.2021	705 000	1 633 512	2 338 512



Deloitte.

Deloitte AS
Gravensteinsgata 19
Postboks 206
NO-6852 Sogndal
Norway

Tel: +47 57 67 65 70
www.deloitte.no

Til generalforsamlingen i Gjerløw Maskin og Transport AS

UAVHENGIG REVISORS BERETNING

Konklusjon

Vi har revidert Gjerløw Maskin og Transport AS' årsregnskap som består av balanse per 31. desember 2021, resultatregnskap for regnskapsåret avsluttet per denne datoen og noter til årsregnskapet, herunder et sammendrag av viktige regnskapsprinsipper.

Etter vår mening

- oppfyller årsregnskapet gjeldende lovkrav, og
- gir årsregnskapet et rettviseende bilde av selskapets finansielle stilling per 31. desember 2021, og av dets resultater for regnskapsåret avsluttet per denne datoen i samsvar med regnskapslovens regler og god regnskapsskikk i Norge.

Grunnlag for konklusjonen

Vi har gjennomført revisjonen i samsvar med de internasjonale revisjonsstandardene International Standards on Auditing (ISA-ene). Våre oppgaver og plikter i henhold til disse standardene er beskrevet nedenfor under *Revisors oppgaver og plikter ved revisjonen av årsregnskapet*. Vi er uavhengige av selskapet slik det kreves i lov, forskrift og International Code of Ethics for Professional Accountants utstedt av the International Ethics Standards Board for Accountants (IESBA-reglene), og vi har overholdt våre øvrige etiske forpliktelser i samsvar med disse kravene. Innhentet revisjonsbevis er etter vår vurdering tilstrekkelig og hensiktsmessig som grunnlag for vår konklusjon.

Styrets og daglig leders ansvar for årsregnskapet

Styret og daglig leder (ledelsen) er ansvarlige for å utarbeide årsregnskapet og for at det gir et rettviseende bilde i samsvar med regnskapslovens regler og god regnskapsskikk i Norge. Ledelsen er også ansvarlig for slik internkontroll som den finner nødvendig for å kunne utarbeide et årsregnskap som ikke inneholder vesentlig feilinformasjon, verken som følge av misligheter eller utilsiktede feil.

Ved utarbeidelsen av årsregnskapet må ledelsen ta standpunkt til selskapets evne til fortsatt drift og opplyse om forhold av betydning for fortsatt drift. Forutsetningen om fortsatt drift skal legges til grunn for årsregnskapet så lenge det ikke er sannsynlig at virksomheten vil bli avviklet.

Revisors oppgaver og plikter ved revisjonen av årsregnskapet

Vårt mål er å oppnå betryggende sikkerhet for at årsregnskapet som helhet ikke inneholder vesentlig feilinformasjon, verken som følge av misligheter eller utilsiktede feil, og å avgi en revisjonsberetning som inneholder vår konklusjon. Betryggende sikkerhet er en høy grad av sikkerhet, men ingen garanti for at en revisjon utført i samsvar med ISA-ene, alltid vil avdekke vesentlig feilinformasjon som eksisterer. Feilinformasjon kan oppstå som følge av misligheter eller utilsiktede feil. Feilinformasjon blir vurdert som vesentlig dersom den enkeltvis eller samlet med rimelighet kan forventes å påvirke økonomiske beslutninger som brukerne foretar basert på årsregnskapet.

Som del av en revisjon i samsvar med ISA-ene, utøver vi profesjonelt skjønn og utviser profesjonell skepsis gjennom hele revisjonen. I tillegg:

- identifiserer og vurderer vi risikoen for vesentlig feilinformasjon i regnskapet, enten det skyldes misligheter eller utilsiktede feil. Vi utformer og gjennomfører revisjonshandlinger for å håndtere slike risikoer, og innhenter revisjonsbevis som er tilstrekkelig og hensiktsmessig som grunnlag for vår konklusjon. Risikoen for at vesentlig feilinformasjon som følge av misligheter ikke blir avdekket, er høyere enn for feilinformasjon som skyldes



Deloitte.


side 2
Uavhengig revisors beretning -
Gjerløw Maskin og Transport AS

utslåttede feil, siden misligheter kan innebære samarbeid, forfalskning, bevisste utelatelser, uriktige fremstillinger eller overstyring av internkontroll.

- opparbeider vi oss en forståelse av den interne kontroll som er relevant for revisjonen, for å utforme revisjonshandlinger som er hensiktsmessige etter omstendighetene, men ikke for å gi uttrykk for en mening om effektiviteten av selskapets interne kontroll.
- evaluerer vi om de anvendte regnskapsprinsippene er hensiktsmessige og om regnskapsestimaterne og tilhørende noteopplysninger utarbeidet av ledelsen er rimelige.
- konkluderer vi på hensiktsmessigheten av ledelsens bruk av fortsatt drift-forutsetningen ved avleggelsen av årsregnskapet, basert på innhentede revisjonsbevis, og hvorvidt det foreligger vesentlig usikkerhet knyttet til hendelser eller forhold som kan skape tvil av betydning om selskapets evne til fortsatt drift. Dersom vi konkluderer med at det eksisterer vesentlig usikkerhet, kreves det at vi i revisjonsberetningen henleder oppmerksomheten på tilleggsopplysningene i årsregnskapet, eller, dersom slike tilleggsopplysninger ikke er tilstrekkelige, at vi modifierer vår konklusjon. Våre konklusjoner er basert på revisjonsbevis innhentet inntil datoen for revisjonsberetningen. Etterfølgende hendelser eller forhold kan imidlertid medføre at selskapet ikke fortsetter driften.
- evaluerer vi den samlede presentasjonen, strukturen og innholdet i årsregnskapet, inkludert tilleggsopplysningene, og hvorvidt årsregnskapet gir uttrykk for de underliggende transaksjonene og hendelsene på en måte som gir et rettviseende bilde.

Vi kommuniserer med styret blant annet om det planlagte omfanget av revisjonen og til hvilken tid revisjonsarbeidet skal utføres. Vi utveksler også informasjon om forhold av betydning som vi har avdekket i løpet av revisjonen, herunder om eventuelle svakheter av betydning i den interne kontrollen.

Sogndal, 18. februar 2022
Deloitte AS


Anne Britt Hjelmeseter
statsautorisert revisor



Årsregnskap 2021

Gjerløw Maskin og Transport AS

Resultatregnskap
Balanse
Noter til regnskapet

Org.nr.: 917 198 772



RESULTATREGNSKAP

GJERLØW MASKIN OG TRANSPORT AS

DRIFTSINNEKTER OG DRIFTSKOSTNADER	Note	2021	2020
Salgsinntekt		7 467 892	6 631 164
Annen driftsinntekt		751 350	292 542
Sum driftsinntekter		8 219 242	6 923 707
Varekostnad		2 404 847	1 404 525
Lønnskostnad	1	1 966 536	1 941 944
Avskrivning av driftsmidler og immaterielle eiendeler	2	1 072 050	959 100
Annen driftskostnad	1	2 241 494	1 730 855
Sum driftskostnader		7 684 927	6 036 425
Driftsresultat		534 315	887 282
FINANSINNEKTER OG FINANSKOSTNADER			
Annen renteinntekt		0	587
Annen rentekostnad		227 151	242 388
Resultat av finansposter		-227 151	-241 801
Ordinært resultat før skattekostnad		307 164	645 481
Skattekostnad på ordinært resultat	3	67 576	141 885
Ordinært resultat		239 588	503 596
Årsresultat		239 588	503 596
OVERFØRINGER			
Avsatt til annen egenkapital		239 588	503 596
Sum overføringer		239 588	503 596



BALANSE

GJERLØW MASKIN OG TRANSPORT AS

EIENDELER	Note	2021	2020
ANLEGGSMIDLER			
VARIGE DRIFTSMIDLER			
Tomter, bygninger o.a. fast eiendom	2, 4	3 855 703	3 935 803
Maskiner og anlegg	2, 4	4 515 263	4 433 263
Driftsløsøre, inventar o.a. utstyr	2, 4	90 906	133 106
Sum varige driftsmidler		8 461 872	8 502 172
FINANSIELLE ANLEGGSMIDLER			
Andre langsiktige fordringer		183 556	57 333
Sum finansielle anleggsmidler		183 556	57 333
Sum anleggsmidler		8 645 428	8 559 505
OMLØPSMIDLER			
FORDRINGER			
Kundefordringer	4	913 315	839 338
Andre kortsiktige fordringer		104 345	53 253
Sum fordringer		1 017 660	892 591
Bankinnskudd, kontanter o.l.	5	161 106	435 929
Sum omløpsmidler		1 178 766	1 328 520
Sum eiendeler		9 824 194	9 888 025



BALANSE

GJERLØW MASKIN OG TRANSPORT AS

EGENKAPITAL OG GJELD	Note	2021	2020
EGENKAPITAL			
INNSKUTT EGENKAPITAL			
Aksjekapital	6, 7	705 000	705 000
Sum innskutt egenkapital		705 000	705 000
OPPTJENT EGENKAPITAL			
Annen egenkapital	7	1 633 512	1 393 923
Sum opptjent egenkapital		1 633 512	1 393 923
Sum egenkapital		2 338 512	2 098 923
GJELD			
AVSETNING FOR FORPLIKTELSE			
Utsatt skatt	3	235 793	168 217
ANNEN LANGSIKTIG GJELD			
Gjeld til kredittinstitusjoner	4	6 111 221	6 135 235
Øvrig langsiktig gjeld	1	200 000	520 000
Sum annen langsiktig gjeld		6 311 221	6 655 235
KORTSIKTIG GJELD			
Leverandørgjeld		411 798	439 677
Betalbar skatt	3	0	95 777
Skyldig offentlige avgifter		307 554	182 716
Annen kortsiktig gjeld		219 316	247 480
Sum kortsiktig gjeld		938 669	965 650
Sum gjeld		7 485 683	7 789 102
Sum egenkapital og gjeld		9 824 194	9 888 025

18.02.2022

Styret i Gjerløw Maskin og Transport AS

John Gjerløw
Styremedlem

Magne Gjerløw
Styreleiar

Øyvind Gjerløw
Styremedlem/dagleg leiar



Rekneskapsprinsipp

Årsrekneskapen er sett opp i samsvar med rekneskapslova av 1998 og god rekneskapskikk for små føretak i Norge.

Inntekter

Ved varesalg rekneskapsførast inntekta når den er opptent, altså når både risiko og kontroll i hovudsak er overført til kunden. Dette vil normalt vere tilfellet når vara er levert til kunden. Inntektene rekneskapsførast med verdien av vederlaget på transaksjonstidspunktet.

Ved tenestesalg rekneskapsførast inntekta når den er opptent, altså når krav på vederlaget oppstår. Dette skjer når tenesta ytast, i takt med at arbeidet utførast. Inntektene rekneskapsførast med verdien av vederlaget på transaksjonstidspunktet.

Anleggskontraktar blir resultatført i samsvar med oppteningsgrad.

Hovudregel for vurdering og klassifisering av eigendelar og gjeld

Eigendelar bestemt til varig eige eller bruk er klassifisert som anleggsmidlar. Andre eigendelar er klassifisert som omløpsmidlar. Fordringar som skal tilbakebetalast innan eitt år er klassifisert som omløpsmidlar. Ved klassifisering og langsiktig gjeld er analoge kriteria lagt til grunn.

Anleggsmidlar blir vurdert til anskaffelseskost, men blir nedskrive til verkeleg verdi når verdifallet forventast ikkje å vera forbigåande. Anleggsmidlar med avgrensa økonomisk levetid blir avskrive planmessig. Omløpsmidlar vurderast til lågaste av anskaffelseskost og verkeleg verdi. Kortsiktig gjeld blir balanseført til nominelt motteke beløp på etableringstidspunkt.

Varige driftsmidlar

Varige driftsmidlar blir avskrive over forventa økonomisk levetid. Avskrivningane er som hovudregel fordelt lineært over antatt økonomisk levetid.

Fordringar

Kundefordringar og andre fordringar blir oppført til pålydande etter frådrag for avsetning til forventa tap. Avsetning til tap blir gjort på grunnlag av ein individuell vurdering av dei enkelte fordringane. I tillegg blir det for øvrige kundefordringar ein uspesifisert avsetning for å dekkja antatt tap.

Bankinnskott, kontantar og liknande

Bankinnskott, kontantar o.l. inkluderar kontantar, bankinnskott og andre betalingsmidlar med forfallsdato som er kortare enn tre månader frå anskaffing.

Skatt

Skattekostnaden i resultatet omfattar både periodens betalbare skatt og endring i utsatt skatt. Utsatt skatt er berekna med 22 % på grunnlag av dei midlertidige forskjellar som eksisterer mellom rekneskapsmessige og skattemessige verdiar, samt likningsmessig underskot til framføring ved utgangen av rekneskapsåret.

Note 1 Lønskostnader og ytingar, godtgjeringar til dagleg leiar, styret og revisor

Lønskostnader	2021	2020
Løningar	1 662 954	1 644 156
Arbeidsgjevaravgift	192 079	181 803
Pensjonskostnader	76 602	83 841
Andre ytingar	34 900	32 144
Sum	1 966 536	1 941 945

Selskapet har i 2021 sysselsett 4 tilsette.

Selskapet har per 31.12.2021 gjeld til aksjonærar på kr 196 817.



Note 2 Anleggsmidler

	Bygninger og tomter	Maskiner og anlegg	Driftsløsøre, inventar ol.	Sum
Anskaffelseskost pr. 01.01.21	4 283 104	5 956 675	291 318	10 531 097
+ Tilgang kjøpte driftsmidler		1 744 100		1 744 100
- Avgang i året		1 150 000		1 150 000
= Anskaffelseskost 31.12.21	4 283 104	6 550 775	291 318	11 125 197
Akkumulerte avskrivninger 31.12.21	427 401	2 080 725	155 200	2 663 326
= Bokført verdi 31.12.21	3 855 703	4 470 050	136 118	8 461 871
Årets ordinære avskrivninger	80 100	953 750	38 200	1 072 050
Økonomisk levetid	10-50 år	5-10 år	5-10 år	

Note 3 Skatt

Årets skattekostnad	2021	2020
Resultatført skatt på ordinært resultat:		
Betalbar skatt	0	95 777
Endring i utsatt skatt	67 576	46 108
Skattekostnad ordinært resultat	67 576	141 885
Skattepliktig inntekt:		
Ordinært resultat før skatt	307 164	645 481
Permanente forskjeller	0	-548
Endring i midlertidige forskjeller	-346 061	-172 376
Anvendelse av fremførbart underskudd	0	-37 205
Skattepliktig inntekt	-38 897	435 352
Betalbar skatt i balansen:		
Betalbar skatt på årets resultat	0	95 777
Sum betalbar skatt i balansen	0	95 777

Skatteeffekten av midlertidige forskjeller og underskudd til fremføring som har gitt opphav til utsatt skatt og utsatte skattefordeler, spesifisert på typer av midlertidige forskjeller

	2021	2020	Endring
Varige driftsmidler	1 110 684	764 623	-346 061
Sum	1 110 684	764 623	-346 061
Akkumulert fremførbart underskudd	-38 897	0	38 897
Grunnlag for utsatt skatt	1 071 787	764 623	-307 164
Utsatt skatt (22 %)	235 793	168 217	-67 576



Note 4 Pant og garantiar

	31.12.2021	31.12.2020
Pantsikra gjeld, pantstillingar og garantiar		
Gjeld til kredittinstitusjonar (kassakreditt)	0	0
Gjeld til kredittinstitusjonar (lån)	6 111 221	6 135 235
Sum	6 111 221	6 135 235
Rekneskapsført verdi av pantsikra eigedelar		
Driftsmidlar	8 461 872	8 502 172
Kundefordringar	913 315	839 338
Sum	9 375 187	9 341 510

Langsiktig gjeld med forfall om over fem år er kr 0.

Note 5 Bankinnskot

Midlar på skattetrekkkonto (bundne midlar) er kr 85 032.

Note 6 Aksjonærer

Aksjekapitalen i Gjerløw Maskin og Transport AS pr. 31.12 består av:

	Antall	Pålydende	Bokført
Ordinære aksjer	705	1 000	705 000
Sum	705		705 000

Eierstruktur

Aksjonærer i % pr. 31.12:

	Ordinære	Eierandel	Stemmeandel
John Gjerløw	235	33,3	33,3
Magne Gjerløw	235	33,3	33,3
Øyvind Gjerløw	235	33,3	33,3
Totalt antall aksjer	705	100,0	100,0

Aksjer og opsjoner eiet av medlemmer i styret og daglig leder:

Navn	Verv	Ordinære
John Gjerløw	Styremedlem	235
Magne Gjerløw	Styreleiar	235
Øyvind Gjerløw	Styremedlem/dagleg leiar	235
Totalt antall aksjer		705

Note 7 Eigenkapital

	Aksjekapital	Annan eigenkapital	Sum eigenkapital
Eigenkapital pr. 01.01.2021	705 000	1 393 923	2 098 923
Årsresultat		239 588	239 588
Eigenkapital pr. 31.12.2021	705 000	1 633 512	2 338 512

