



## ÅRSREGNSKAPET FOR REGNSKAPSÅRET 2023 - GENERELL INFORMASJON

### Enheten

Organisasjonsnummer: 982 735 920  
Organisasjonsform: Aksjeselskap  
Foretaksnavn: ERSTAD & LEKVEN BERGEN AS  
Forretningsadresse: Paradisalléen 8  
5232 PARADIS

### Regnskapsår

Årsregnskapets periode: 01.01.2023 - 31.12.2023

### Konsern

Morselskap i konsern: Nei

### Regnskapsregler

Regler for små foretak benyttet: Ja  
Benyttet ved utarbeidelsen av årsregnskapet til selskapet: Regnskapslovens alminnelige regler

### Årsregnskapet fastsatt av kompetent organ

Bekreftet av representant for selskapet: Egil Arnesen  
Dato for fastsettelse av årsregnskapet: 29.05.2024

### Grunnlag for avgivelse

År 2023: Årsregnskapet er elektronisk innlevert  
År 2022: Tall er hentet fra elektronisk innlevert årsregnskap fra 2023

*Det er ikke krav til at årsregnskapet m.v. som sendes til Regnskapsregisteret er undertegnet. Kontrollen på at dette er utført ligger hos revisor/enhetens øverste organ. Sikkerheten ivaretas ved at innsender har rolle/rettighet for innsending av årsregnskapet via Altinn, og ved at det bekreftes at årsregnskapet er fastsatt av kompetent organ.*

Brønnøysundregistrene, 11.06.2025



## Resultatregnskap

| Beløp i: NOK  | Note | 2023              | 2022              |
|---|------|-------------------|-------------------|
| <b>RESULTATREGNSKAP</b>                                       |      |                   |                   |
| <b>Inntekter</b>  |      |                   |                   |
| Salgsinntekt  |      | 52 348 077        | 62 679 208        |
| <b>Sum inntekter</b>  |      | <b>52 348 077</b> | <b>62 679 208</b> |
| <b>Kostnader</b>  |      |                   |                   |
| Lønnskostnad  | 1    | 39 385 765        | 39 776 843        |
| Avskrivning på driftsmidler                                   | 2    | 45 989            | 36 173            |
| Nedskrivning av varige driftsmidler og immaterielle eiendeler | 2    |                   |                   |
| Annen driftskostnad   | 1    | 5 325 142         | 13 433 025        |
| <b>Sum kostnader</b>  |      | <b>44 756 896</b> | <b>53 246 042</b> |
| <b>Driftsresultat</b>   |      | <b>7 591 181</b>  | <b>9 433 166</b>  |
| <b>Finansinntekter og finanskostnader</b>                     |      |                   |                   |
| Annen renteinntekt  |      | 420 080           | 143 292           |
| Annen finansinntekt   |      | 62 949            | 66 484            |
| <b>Sum finansinntekter</b>                                    |      | <b>483 029</b>    | <b>209 776</b>    |
| Annen rentekostnad  |      | 1                 | 803               |
| Annen finanskostnad   |      | 11 188            | 15 210            |
| <b>Sum finanskostnader</b>                                    |      | <b>11 189</b>     | <b>16 012</b>     |
| <b>Netto finans</b>   |      | <b>471 840</b>    | <b>193 764</b>    |
| <b>Ordinært resultat før skattekostnad</b>                    |      | <b>8 063 021</b>  | <b>9 626 930</b>  |
| Skattekostnad   | 3    | 1 780 366         | 2 120 992         |
| <b>Ordinært resultat etter skattekostnad</b>                  |      | <b>6 282 655</b>  | <b>7 505 938</b>  |
| <b>Årsresultat</b>  | 4    | <b>6 282 655</b>  | <b>7 505 938</b>  |
| <b>Årsresultat etter minoritetsinteresser</b>                 |      | <b>6 282 655</b>  | <b>7 505 938</b>  |
| <b>Totalresultat</b>  |      | <b>6 282 655</b>  | <b>7 505 938</b>  |
| <b>Overføringer og disponeringer</b>                          |      |                   |                   |



## Resultatregnskap

| <b>Beløp i: NOK</b>                      | <b>Note</b> | <b>2023</b>      | <b>2022</b>      |
|--|-------------|------------------|------------------|
| Ordinært utbytte                         |             | 6 282 655        | 7 505 938        |
| <b>Sum overføringer og disponeringer</b> |             | <b>6 282 655</b> | <b>7 505 938</b> |



### Balanse

| Beløp i: NOK                                   | Note | 2023              | 2022              |
|--|------|-------------------|-------------------|
| <b>BALANSE - EIENDELER</b>                     |      |                   |                   |
| <b>Anleggsmidler</b>                           |      |                   |                   |
| <b>Immaterielle eiendeler</b>                  |      |                   |                   |
| Utsatt skattefordel                            | 3    | 23 913            | 26 230            |
| <b>Sum immaterielle eiendeler</b>              |      | <b>23 913</b>     | <b>26 230</b>     |
| <b>Varige driftsmidler</b>                     |      |                   |                   |
| Tomter, bygninger o.a. fast eiendom            | 2    |                   |                   |
| Driftsløsøre, inventar o.a. utstyr             | 2    | 86 688            | 57 828            |
| <b>Sum varige driftsmidler</b>                 |      | <b>86 688</b>     | <b>57 828</b>     |
| <b>Sum anleggsmidler</b>                       |      | <b>110 601</b>    | <b>84 059</b>     |
| <b>Omløpsmidler</b>                            |      |                   |                   |
| <b>Varer</b>                                   |      |                   |                   |
| <b>Fordringer</b>                              |      |                   |                   |
| Kundefordringer                                |      | 9 983 948         | 7 712 890         |
| Andre kortsiktige fordringer                   |      | 910 245           | 451 987           |
| <b>Sum fordringer</b>                          |      | <b>10 894 193</b> | <b>8 164 877</b>  |
| <b>Bankinnskudd, kontanter og lignende</b>     |      |                   |                   |
| Bankinnskudd, kontanter o.l.                   |      | 14 445 460        | 20 976 437        |
| <b>Sum bankinnskudd, kontanter og lignende</b> |      | <b>14 445 460</b> | <b>20 976 437</b> |
| <b>Sum omløpsmidler</b>                        |      | <b>25 339 653</b> | <b>29 141 313</b> |
| <b>SUM EIENDELER</b>                           |      | <b>25 450 254</b> | <b>29 225 372</b> |
| <b>BALANSE - EGENKAPITAL OG GJELD</b>          |      |                   |                   |
| <b>Egenkapital</b>                             |      |                   |                   |
| <b>Innskutt egenkapital</b>                    |      |                   |                   |
| Aksjekapital                                   | 5    | 425 098           | 425 098           |
| Beholdning av egne aksjer                      | 5    |                   |                   |



## Balanse

| <b>Beløp i: NOK</b>             | <b>Note</b> | <b>2023</b>       | <b>2022</b>       |
|---------------------------------|-------------|-------------------|-------------------|
| <b>Sum innskutt egenkapital</b> |             | <b>425 098</b>    | <b>425 098</b>    |
| <b>Opptjent egenkapital</b>     |             |                   |                   |
| Annen egenkapital               |             | 3 896 837         | 3 896 837         |
| <b>Sum opptjent egenkapital</b> |             | <b>3 896 837</b>  | <b>3 896 837</b>  |
| <b>Sum egenkapital</b>          | 4           | <b>4 321 935</b>  | <b>4 321 935</b>  |
| <b>Gjeld</b>                    |             |                   |                   |
| <b>Langsiktig gjeld</b>         |             |                   |                   |
| Utsatt skatt                    | 3           |                   |                   |
| <b>Annen langsiktig gjeld</b>   |             |                   |                   |
| <b>Sum langsiktig gjeld</b>     |             | <b>0</b>          | <b>0</b>          |
| <b>Kortsiktig gjeld</b>         |             |                   |                   |
| Leverandørgjeld                 |             | 141 516           | 975 055           |
| Betalbar skatt                  | 3           | 1 778 049         | 2 118 782         |
| Skattetrekk og andre trekk      |             | 5 366 497         | 6 007 512         |
| Utbytte                         |             | 6 282 655         | 7 505 938         |
| Annen kortsiktig gjeld          |             | 7 559 602         | 8 296 151         |
| <b>Sum kortsiktig gjeld</b>     |             | <b>21 128 319</b> | <b>24 903 437</b> |
| <b>Sum gjeld</b>                |             | <b>21 128 319</b> | <b>24 903 437</b> |
| <b>SUM EGENKAPITAL OG GJELD</b> |             | <b>25 450 254</b> | <b>29 225 372</b> |



## Brønnøysundregistrene

### ÅRSREGNSKAP FOR REGNSKAPSÅRET 2023 - GENERELL INFORMASJON

Journalnummer: 2024 481136

#### Enheten

Organisasjonsnummer: 982 735 920  
Organisasjonsform: Aksjeselskap  
Foretaksnavn: ERSTAD & LEKVEN BERGEN AS  
Forretningsadresse: Paradisalléen 8  
5232 PARADIS

#### Regnskapsår

Årsregnskapets periode: 01.01.2023 - 31.12.2023

#### Konsern

Morselskap i konsern: Nei

#### Regnskapsregler

Regler for små foretak benyttet: Ja  
Benyttet ved utarbeidelsen av  
årsregnskapet til selskapet: Regnskapslovens alminnelige regler

#### Årsregnskapet fastsatt av kompetent organ

Bekreftet av representant for selskapet: Egil Arnesen  
Dato for fastsettelse av årsregnskapet: 29.05.2024

#### Grunnlag for avgivelse

År 2023: Årsregnskap er elektronisk innlevert.  
År 2022: Tall er hentet fra elektronisk innlevert årsregnskap fra 2023.

*Det er ikke krav til at årsregnskapet m.v. som sendes til Regnskapsregisteret er undertegnet. Kontrollen på at dette er utført ligger hos revisor/enhetens øverste organ. Sikkerheten ivaretas ved at innsender har rolle/rettighet for innsending av årsregnskapet via Altinn, og ved at det bekreftes at årsregnskapet er fastsatt av kompetent organ.*

Brønnøysundregistrene, 17.06.2024



Organisasjonsnr: 982 735 920  
ERSTAD & LEKVEN BERGEN AS

## RESULTATREGNSKAP

| <b>Beløp i: NOK</b>   | <b>Note</b> | <b>2023</b>       | <b>2022</b>       |
|---|-------------|-------------------|-------------------|
| <b>RESULTATREGNSKAP</b>                                       |             |                   |                   |
| <b>Inntekter</b>  |             |                   |                   |
| Salgsinntekt  |             | 52 348 077        | 62 679 208        |
| <b>Sum inntekter</b>  |             | <b>52 348 077</b> | <b>62 679 208</b> |
| <b>Kostnader</b>  |             |                   |                   |
| Lønnskostnad  | 1           | 39 385 765        | 39 776 843        |
| Avskrivning på driftsmidler                                   | 2           | 45 989            | 36 173            |
| Nedskrivning av varige driftsmidler og immaterielle eiendeler |             |                   |                   |
| Annen driftskostnad   | 1           | 5 325 142         | 13 433 025        |
| <b>Sum kostnader</b>  |             | <b>44 756 896</b> | <b>53 246 042</b> |
| <b>Driftsresultat</b>   |             | <b>7 591 181</b>  | <b>9 433 166</b>  |
| <b>Finansinntekter og finanskostnader</b>                     |             |                   |                   |
| Annen renteinntekt  |             | 420 080           | 143 292           |
| Annen finansinntekt   |             | 62 949            | 66 484            |
| <b>Sum finansinntekter</b>                                    |             | <b>483 029</b>    | <b>209 776</b>    |
| Annen rentekostnad  | 1           |                   | 803               |
| Annen finanskostnad   |             | 11 188            | 15 210            |
| <b>Sum finanskostnader</b>                                    |             | <b>11 189</b>     | <b>16 012</b>     |
| <b>Netto finans</b>   |             | <b>471 840</b>    | <b>193 764</b>    |
| <b>Ordinært resultat før skattekostnad</b>                    |             |                   |                   |
| Skattekostnad   | 3           | 8 063 021         | 9 626 930         |
| <b>Ordinært resultat etter skattekostnad</b>                  |             | <b>1 780 366</b>  | <b>2 120 992</b>  |
| <b>Årsresultat</b>  | 4           | <b>6 282 655</b>  | <b>7 505 938</b>  |
| <b>Årsresultat etter minoritetsinteresser</b>                 |             | <b>6 282 655</b>  | <b>7 505 938</b>  |
| <b>Totalresultat</b>  |             | <b>6 282 655</b>  | <b>7 505 938</b>  |
| <b>Overføringer og disponeringer</b>                          |             |                   |                   |
| Ordinært utbytte  |             | 6 282 655         | 7 505 938         |
| <b>Sum overføringer og disponeringer</b>                      |             | <b>6 282 655</b>  | <b>7 505 938</b>  |



Organisasjonsnr: 982 735 920  
ERSTAD & LEKVEN BERGEN AS

## BALANSE

| Beløp i: NOK                                       | Note | 2023              | 2022              |
|--|------|-------------------|-------------------|
| <b>BALANSE - EIENDELER</b>                         |      |                   |                   |
| <b>Anleggsmidler</b>                               |      |                   |                   |
| <b>Immaterielle eiendeler</b>                      |      |                   |                   |
| Utsatt skattefordel                                | 3    | 23 913            | 26 230            |
| <b>Sum immaterielle eiendeler</b>                  |      | <b>23 913</b>     | <b>26 230</b>     |
| <b>Varige driftsmidler</b>                         |      |                   |                   |
| Tomter, bygninger o.a.<br>fast eiendom             | 2    |                   |                   |
| Driftsløsøre, inventar o.<br>a. utstyr             | 2    | 86 688            | 57 828            |
| <b>Sum varige driftsmidler</b>                     |      | <b>86 688</b>     | <b>57 828</b>     |
| <b>Sum anleggsmidler</b>                           |      | <b>110 601</b>    | <b>84 059</b>     |
| <b>Omløpsmidler</b>                                |      |                   |                   |
| <b>Varer</b>                                       |      |                   |                   |
| <b>Fordringer</b>                                  |      |                   |                   |
| Kundefordringer                                    |      | 9 983 948         | 7 712 890         |
| Andre kortsiktige<br>fordringer                    |      | 910 245           | 451 987           |
| <b>Sum fordringer</b>                              |      | <b>10 894 193</b> | <b>8 164 877</b>  |
| <b>Bankinnskudd, kontanter<br/>og lignende</b>     |      |                   |                   |
| Bankinnskudd, kontanter o.<br>l.                   |      | 14 445 460        | 20 976 437        |
| <b>Sum bankinnskudd,<br/>kontanter og lignende</b> |      | <b>14 445 460</b> | <b>20 976 437</b> |
| <b>Sum omløpsmidler</b>                            |      | <b>25 339 653</b> | <b>29 141 313</b> |
| <b>SUM EIENDELER</b>                               |      | <b>25 450 254</b> | <b>29 225 372</b> |
| <b>BALANSE - EGENKAPITAL OG<br/>GJELD</b>          |      |                   |                   |
| <b>Egenkapital</b>                                 |      |                   |                   |
| <b>Innskutt egenkapital</b>                        |      |                   |                   |
| Aksjekapital                                       | 5    | 425 098           | 425 098           |
| Beholdning av egne aksjer                          | 5    |                   |                   |
| <b>Sum innskutt egenkapital</b>                    |      | <b>425 098</b>    | <b>425 098</b>    |
| <b>Opptjent egenkapital</b>                        |      |                   |                   |
| Annen egenkapital                                  |      | 3 896 837         | 3 896 837         |
| <b>Sum opptjent egenkapital</b>                    |      | <b>3 896 837</b>  | <b>3 896 837</b>  |



|                                 |          |                   |                   |
|---------------------------------|----------|-------------------|-------------------|
| <b>Sum egenkapital</b>          | <b>4</b> | <b>4 321 935</b>  | <b>4 321 935</b>  |
| <b>Gjeld</b>                    |          |                   |                   |
| <b>Langsiktig gjeld</b>         |          |                   |                   |
| Utsatt skatt                    | 3        |                   |                   |
| <b>Annen langsiktig gjeld</b>   |          |                   |                   |
| <b>Sum langsiktig gjeld</b>     |          | <b>0</b>          | <b>0</b>          |
| <b>Kortsiktig gjeld</b>         |          |                   |                   |
| Leverandørgjeld                 |          | 141 516           | 975 055           |
| Betalbar skatt                  | 3        | 1 778 049         | 2 118 782         |
| Skattetrekk og andre trekk      |          | 5 366 497         | 6 007 512         |
| Utbytte                         |          | 6 282 655         | 7 505 938         |
| Annen kortsiktig gjeld          |          | 7 559 602         | 8 296 151         |
| <b>Sum kortsiktig gjeld</b>     |          | <b>21 128 319</b> | <b>24 903 437</b> |
| <b>Sum gjeld</b>                |          | <b>21 128 319</b> | <b>24 903 437</b> |
| <b>SUM EGENKAPITAL OG GJELD</b> |          | <b>25 450 254</b> | <b>29 225 372</b> |



Organisasjonsnr: 982 735 920  
ERSTAD & LEKVEN BERGEN AS

NOTEOPPLYSNINGER - SELSKAP - alle poster oppgitt i hele tall

Note  
4

Antall årsverk i regnskapsåret  
30.30

Sum Beløp

Balanseført verdi 31.12. Varige driftsmidler Immaterielle eiend.

**Konsernregnskap**

Morselskapet sitt navn

Forretningskontor for morselskapet

Begrunnelse for at datterselskap er utelatt fra konsolideringen

Samlet beløp - tilknyttet selskap Årets Fjorårets

Samlet beløp - foretak i samme konsern Årets Fjorårets

Samlet beløp - foretak i samme konsern Årets Fjorårets

Samlet beløp - felles kontrollert virksomhet Årets Fjorårets

Pantstillelse Beløp

Beholdning av egne aksjer Antall Pålydende Andel av aksjek.



**KPMG AS**  
Kanalveien 11  
P.O. Box 4 Kristianborg  
N-5822 Bergen

Telephone +47 45 40 40 63  
Internet [www.kpmg.no](http://www.kpmg.no)  
Enterprise 935 174 627 MVA

Til generalforsamlingen i Erstad & Lekven Bergen AS

## Uavhengig revisors beretning

### Konklusjon

Vi har revidert årsregnskapet for Erstad & Lekven Bergen AS som består av balanse per 31. desember 2023, resultatregnskap for regnskapsåret avsluttet per denne datoen og noter til årsregnskapet, herunder et sammendrag av viktige regnskapsprinsipper.

### Etter vår mening

- oppfyller årsregnskapet gjeldende lovkrav, og
- gir årsregnskapet et rettviseende bilde av selskapets finansielle stilling per 31. desember 2023, og av dets resultater for regnskapsåret avsluttet per denne datoen i samsvar med regnskapslovens regler og god regnskapsskikk i Norge.

### Grunnlag for konklusjonen

Vi har gjennomført revisjonen i samsvar med International Standards on Auditing (ISA-ene). Våre oppgaver og plikter i henhold til disse standardene er beskrevet nedenfor under *Revisors oppgaver og plikter ved revisjonen av årsregnskapet*. Vi er uavhengige av selskapet i samsvar med kravene i relevante lover og forskrifter i Norge og International Code of Ethics for Professional Accountants (inkludert internasjonale uavhengighetsstandarder) utstedt av International Ethics Standards Board for Accountants (IESBA-reglene), og vi har overholdt våre øvrige etiske forpliktelser i samsvar med disse kravene. Innhentet revisjonsbevis er etter vår vurdering tilstrekkelig og hensiktsmessig som grunnlag for vår konklusjon.

### Styrets og daglig leders ansvar for årsregnskapet

Styret og daglig leder (ledelsen) er ansvarlige for å utarbeide årsregnskapet og for at det gir et rettviseende bilde i samsvar med regnskapslovens regler og god regnskapsskikk i Norge. Ledelsen er også ansvarlig for slik internkontroll som den finner nødvendig for å kunne utarbeide et årsregnskap som ikke inneholder vesentlig feilinformasjon, verken som følge av misligheter eller utilsiktede feil.

Ved utarbeidelsen av årsregnskapet må ledelsen ta standpunkt til selskapets evne til fortsatt drift og opplyse om forhold av betydning for fortsatt drift. Forutsetningen om fortsatt drift skal legges til grunn for årsregnskapet så lenge det ikke er sannsynlig at virksomheten vil bli avvirket.

### Revisors oppgaver og plikter ved revisjonen av årsregnskapet

Vårt mål er å oppnå betryggende sikkerhet for at årsregnskapet som helhet ikke inneholder vesentlig feilinformasjon, verken som følge av misligheter eller utilsiktede feil, og å avgi en revisjonsberetning som inneholder vår konklusjon. Betryggende sikkerhet er en høy grad av sikkerhet, men ingen garanti for at en revisjon utført i samsvar med ISA-ene, alltid vil avdekke vesentlig feilinformasjon. Feilinformasjon kan oppstå som følge av misligheter eller utilsiktede feil. Feilinformasjon er å anse som vesentlig dersom den enkeltvis eller samlet med rimelighet kan forventes å påvirke de økonomiske beslutningene som brukerne foretar på grunnlag av årsregnskapet.

#### Offices in:

© KPMG AS, a Norwegian limited liability company and a member firm of the KPMG global organization of independent member firms affiliated with KPMG International Limited, a private English company limited by guarantee. All rights reserved.

Statsautoriserte revisorer - medlemmer av Den norske Revisorforening

|         |              |            |            |
|---------|--------------|------------|------------|
| Oslo    | Elverum      | Mo i Rana  | Tromsø     |
| Alta    | Finnsnes     | Molde      | Trondheim  |
| Arendal | Hamar        | Sandefjord | Tynset     |
| Bergen  | Haugesund    | Stavanger  | Ulsteinvik |
| Bode    | Knarvik      | Stord      | Alesund    |
| Drammen | Kristiansand | Straume    |            |

Penneo Dokument ID: QF10E-IY6H5-UEVOK-YU87B-732ZE-58CW6



Som del av en revisjon i samsvar med ISA-ene, utøver vi profesjonelt skjønn og utviser profesjonell skepsis gjennom hele revisjonen. I tillegg:

- identifiserer og vurderer vi risikoen for vesentlig feilinformasjon i regnskapet, enten det skyldes misligheter eller utilsiktede feil. Vi utformer og gjennomfører revisjonshandlinger for å håndtere slike risikoer, og innhenter revisjonsbevis som er tilstrekkelig og hensiktsmessig som grunnlag for vår konklusjon. Risikoen for at vesentlig feilinformasjon som følge av misligheter ikke blir avdekket, er høyere enn for feilinformasjon som skyldes utilsiktede feil, siden misligheter kan innebære samarbeid, forfalskning, bevisste utelatelser, uriktige fremstillinger eller overstyring av internkontroll.
- opparbeider vi oss en forståelse av intern kontroll som er relevant for revisjonen, for å utforme revisjonshandlinger som er hensiktsmessige etter omstendighetene, men ikke for å gi uttrykk for en mening om effektiviteten av selskapets interne kontroll.
- evaluerer vi om de anvendte regnskapsprinsippene er hensiktsmessige og om regnskapestimatene og tilhørende noteopplysninger utarbeidet av ledelsen er rimelige.
- konkluderer vi på om ledelsens bruk av fortsatt drift-forutsetningen er hensiktsmessig, og, basert på innhentede revisjonsbevis, hvorvidt det foreligger vesentlig usikkerhet knyttet til hendelser eller forhold som kan skape tvil av betydning om selskapets evne til fortsatt drift. Dersom vi konkluderer med at det eksisterer vesentlig usikkerhet, kreves det at vi i revisjonsberetningen henleder oppmerksomheten på tilleggsopplysningene i årsregnskapet, eller, dersom slike tilleggsopplysninger ikke er tilstrekkelige, at vi modifiserer vår konklusjon. Våre konklusjoner er basert på revisjonsbevis innhentet frem til datoen for revisjonsberetningen. Etterfølgende hendelser eller forhold kan imidlertid medføre at selskapet ikke kan fortsette driften.
- evaluerer vi den samlede presentasjonen, strukturen og innholdet i årsregnskapet, inkludert tilleggsopplysningene, og hvorvidt årsregnskapet gir uttrykk for de underliggende transaksjonene og hendelsene på en måte som gir et rettviseende bilde.

Vi kommuniserer med styret blant annet om det planlagte innholdet i og tidspunkt for revisjonsarbeidet og eventuelle vesentlige funn i revisjonen, herunder vesentlige svakheter i intern kontroll som vi avdekker gjennom revisjonen.

Bergen

KPMG AS

Dejan Grahovac  
Statsautorisert revisor  
(elektronisk signert)

Penneo DokumentID: QET0E-IY6H5-UEV0K-YU87B-732ZE-58CW6



# PENNEO

Signaturene i dette dokumentet er juridisk bindende. Dokument signert med "Penneo™ - sikker digital signatur". De signerende parter sin identitet er registrert, og er listet nedenfor.

"Med min signatur bekrefter jeg alle datoer og innholdet i dette dokument."

## Grahovac, Dejan

Statsautorisert revisor

På vegne av: KPMG AS

Serienummer: no\_bankid:9578-5992-4-3022838

IP: 80.232.xxx.xxx

2024-05-30 20:12:49 UTC



Penneo Dokument nøkkel: QET0E-IY6H5-UEV0K-YU87B-732ZE-58CW6

Dokumentet er signert digitalt, med **Penneo.com**. Alle digitale signatur-data i dokumentet er sikret og validert av den datamaskin-utregnede hash-verdien av det opprinnelige dokument. Dokumentet er låst og tids-stemplet med et sertifikat fra en betrodd tredjepart. All kryptografisk bevis er integrert i denne PDF, for fremtidig validering (hvis nødvendig).

### Hvordan bekrefter at dette dokumentet er originalen?

Dokumentet er beskyttet av ett Adobe CDS sertifikat. Når du åpner dokumentet i

Adobe Reader, skal du kunne se at dokumentet er sertifisert av **Penneo e-signature service <penneo@penneo.com>**. Dette garanterer at innholdet i dokumentet ikke har blitt endret.

Det er lett å kontrollere de kryptografiske beviser som er lokalisert inne i dokumentet, med Penneo validator - <https://penneo.com/validator>



# Årsregnskap 2023

## Erstad & Lekven Bergen AS

Resultatregnskap  
Balanse  
Noter til regnskapet

Org.nr.: 982 735 920



## Resultatregnskap Erstad & Lekven Bergen AS

| Driftsinntekter og driftskostnader        | Note | 2023              | 2022              |
|---|------|-------------------|-------------------|
| Salgsinntekt                              |      | 52 348 077        | 62 679 208        |
| <b>Sum driftsinntekter</b>                |      | <b>52 348 077</b> | <b>62 679 208</b> |
| Lønnskostnad                              | 1    | 39 385 765        | 39 776 843        |
| Avskrivning på driftsmidler               | 2    | 45 989            | 36 173            |
| Annen driftskostnad                       | 1    | 5 325 142         | 13 433 025        |
| <b>Sum driftskostnader</b>                |      | <b>44 756 896</b> | <b>53 246 042</b> |
| <b>Driftsresultat</b>                     |      | <b>7 591 181</b>  | <b>9 433 166</b>  |
| <b>Finansinntekter og finanskostnader</b> |      |                   |                   |
| Annen renteinntekt                        |      | 420 080           | 143 292           |
| Annen finansinntekt                       |      | 62 949            | 66 484            |
| Annen rentekostnad                        |      | 1                 | 803               |
| Annen finanskostnad                       |      | 11 188            | 15 210            |
| <b>Resultat av finansposter</b>           |      | <b>471 840</b>    | <b>193 764</b>    |
| Resultat før skattekostnad                |      | 8 063 021         | 9 626 930         |
| Skattekostnad                             | 3    | 1 780 366         | 2 120 992         |
| <b>Årsoverskudd</b>                       | 4    | <b>6 282 655</b>  | <b>7 505 938</b>  |
| <b>Overføringer</b>                       |      |                   |                   |
| Avsatt til utbytte                        |      | 6 282 655         | 7 505 938         |
| <b>Sum overføringer</b>                   |      | <b>6 282 655</b>  | <b>7 505 938</b>  |



**Balanse**  
**Erstad & Lekven Bergen AS**

| Eiendeler                          | Note | 2023              | 2022              |
|------------------------------------|------|-------------------|-------------------|
| <b>Anleggsmidler</b>               |      |                   |                   |
| Utsatt skattefordel                | 3    | 23 913            | 26 230            |
| <b>Sum immaterielle eiendeler</b>  |      | <b>23 913</b>     | <b>26 230</b>     |
| <b>Varige driftsmidler</b>         |      |                   |                   |
| Driftsløsøre, inventar o.a. utstyr | 2    | 86 688            | 57 828            |
| <b>Sum varige driftsmidler</b>     |      | <b>86 688</b>     | <b>57 828</b>     |
| <b>Sum anleggsmidler</b>           |      | <b>110 601</b>    | <b>84 059</b>     |
| <b>Omløpsmidler</b>                |      |                   |                   |
| <b>Fordringer</b>                  |      |                   |                   |
| Kundefordringer                    |      | 9 983 948         | 7 712 890         |
| Andre kortsiktige fordringer       |      | 910 245           | 451 987           |
| <b>Sum fordringer</b>              |      | <b>10 894 193</b> | <b>8 164 877</b>  |
| Bankinnskudd, kontanter o.l.       |      | 14 445 460        | 20 976 437        |
| <b>Sum omløpsmidler</b>            |      | <b>25 339 653</b> | <b>29 141 313</b> |
| <b>Sum eiendeler</b>               |      | <b>25 450 254</b> | <b>29 225 372</b> |




**Balanse**  
**Erstad & Lekven Bergen AS**


| Egenkapital og gjeld            | Note | 2023              | 2022              |
|---------------------------------|------|-------------------|-------------------|
| <b>Innskutt egenkapital</b>     |      |                   |                   |
| Aksjekapital                    | 5    | 425 098           | 425 098           |
| <b>Sum innskutt egenkapital</b> |      | <b>425 098</b>    | <b>425 098</b>    |
| <b>Opptjent egenkapital</b>     |      |                   |                   |
| Annen egenkapital               |      | 3 896 837         | 3 896 837         |
| <b>Sum opptjent egenkapital</b> |      | <b>3 896 837</b>  | <b>3 896 837</b>  |
| <b>Sum egenkapital</b>          | 4    | <b>4 321 935</b>  | <b>4 321 935</b>  |
| <b>Gjeld</b>                    |      |                   |                   |
| <b>Kortsiktig gjeld</b>         |      |                   |                   |
| Leverandørgjeld                 |      | 141 516           | 975 055           |
| Betalbar skatt                  | 3    | 1 778 049         | 2 118 782         |
| Skattetrekk og andre trekk      |      | 5 366 497         | 6 007 512         |
| Utbytte                         |      | 6 282 655         | 7 505 938         |
| Annen kortsiktig gjeld          |      | 7 559 602         | 8 296 151         |
| <b>Sum kortsiktig gjeld</b>     |      | <b>21 128 319</b> | <b>24 903 437</b> |
| <b>Sum gjeld</b>                |      | <b>21 128 319</b> | <b>24 903 437</b> |
| <b>Sum egenkapital og gjeld</b> |      | <b>25 450 254</b> | <b>29 225 372</b> |


Bergen, 29.5.24  
Styret i Erstad & Lekven Bergen AS


  
Trond Bendik Øvrebo  
styreleder

  
Otto Lekven  
styremedlem

  
Rune Agdal  
styremedlem/daglig leder

  
Even Segbo  
styremedlem

  
Martin Halvorsen  
styremedlem

  
Eivind Thane  
styremedlem



## Regnskapsprinsipper

Årsregnskapet er satt opp i samsvar med regnskapsloven og NRS 8 - God regnskapsskikk for små foretak.

### Klassifisering og vurdering av eiendeler og gjeld

Eiendeler bestemt til varig eie eller bruk er klassifisert som anleggsmidler. Andre eiendeler er klassifisert som omløpsmidler. Fordringer som skal tilbakebetales innen ett år er uansett klassifisert som omløpsmidler. Ved klassifisering av gjeld er analoge kriterier lagt til grunn.

Anleggsmidler vurderes til anskaffelseskost, men nedskrives til virkelig verdi når verdifallet ikke forventes å være forbigående. Anleggsmidler med begrenset økonomisk levetid avskrives planmessig. Langsiktig gjeld balanseføres til nominelt beløp på etableringstidspunktet.

Omløpsmidler vurderes til laveste verdi av anskaffelseskost og virkelig verdi. Kortsiktig gjeld balanseføres til nominelt beløp på etableringstidspunktet.

Enkelte poster er i samsvar med regnskapsloven vurdert etter spesielle vurderingsregler. Det redegjøres nærmere for disse nedenfor.

### Salgsinntekter

Tjenester inntektsføres i takt med utførelsen.

### Skatt

Skattekostnaden i resultatregnskapet omfatter både periodens betalbare skatt og endring i utsatt skatt. Utsatt skatt er beregnet med 22 % på grunnlag av de midlertidige forskjeller som eksisterer mellom regnskapsmessige og skattemessige verdier, samt ligningsmessig underskudd til fremføring ved utgangen av regnskapsåret. Skatteøkende og skattereduserende midlertidige forskjeller som reverserer eller kan reverseres i samme periode er utlignet og nettoført. Skattekostnaden fordeles på ordinært resultat og resultat av ekstraordinære poster i henhold til skattegrunnlaget. Utsatt skatt og skattefordel som kan balanseføres er oppført netto i balansen .

### Klassifisering og vurdering av anleggsmidler

Anleggsmidler omfatter eiendeler bestemt til varig eie og bruk. Anleggsmidler er vurdert til anskaffelseskost. Varige driftsmidler balanseføres og avskrives over driftsmidlets økonomiske levetid.

### Anleggskontrakter

Arbeid under utførelse knyttet til fastpriskontrakter med lang tilvirkningstid vurderes etter løpende avregningsmetode. Fullførelsesgraden beregnes som påløpte kostnader i prosent av forventet totalkostnad. Totalkostnaden revurderes løpende. For prosjekter som forventes å gi tap, kostnadsføres hele det beregnede tapet umiddelbart.

### Varige driftsmidler

Varige driftsmidler avskrives over forventet økonomisk levetid. Avskrivningene er fordelt lineært over antatt økonomisk levetid.

### Fordringer

Kundefordringer og andre fordringer oppføres til pålydende etter fradrag for avsetning til forventet tap. Avsetning til tap gjøres på grunnlag av en individuell vurdering av de enkelte fordringene.

### Pensjoner

Forpliktelsel eller pensjonsmidler knyttet til kollektiv forsikret pensjonsordning balanseføres ikke.



## Garanti

Forpliktelse knyttet til garantiarbeid for avsluttede prosjekter/salg vurderes til estimert kostnad for ytelsene. Estimater beregnes med utgangspunkt i erfaringstall for garantier. Beløpet balanseføres som utsatt inntekt (annen avsetning for forpliktelser) og inntektsføres i takt med garantiytelsene i ansvarsperioden.

## Note 1 Lønnskostnader og antall årsverk

### Lønnskostnader

|                    | 2023              | 2022              |
|--------------------|-------------------|-------------------|
| Lønninger          | 30 841 854        | 31 933 210        |
| Arbeidsgiveravgift | 5 086 341         | 4 815 787         |
| Pensjonskostnader  | 1 709 516         | 1 723 226         |
| Andre ytelser      | 1 748 054         | 1 261 015         |
| <b>Sum</b>         | <b>39 385 765</b> | <b>39 733 238</b> |

Selskapet har i 2023 sysselsatt 30,3 årsverk.

Det er ikke gitt øvrige lån/sikkerhetsstillelser til daglig leder, styreformann eller andre nærstående parter.

## Note 2 Varige driftsmidler

|                                    | EDB-utstyr     | Totalt         |
|------------------------------------|----------------|----------------|
| Anskaffelseskost 01.01.2023        | 689 801        | 689 801        |
| Tilgang                            | 74 135         | 74 135         |
| <b>Anskaffelseskost 31.12.2023</b> | <b>763 936</b> | <b>763 936</b> |
| Akkumulerte avskrivninger 31.12    | 677 249        | 677 249        |
| <b>Bokført verdi 31.12.2023</b>    | <b>86 687</b>  | <b>86 687</b>  |
| Årets avskrivninger                | 45 276         | 45 276         |
| Økonomisk levetid                  | 3 år           |                |
| Avskrivningsplan                   | Lineær         |                |



## Note 3 Skatt

| <b>Årets skattekostnad</b>               | <b>2023</b>      | <b>2022</b>      |
|--|------------------|------------------|
| Resultatført skatt på ordinært resultat: |                  |                  |
| Betalbar skatt                           | 1 778 049        | 2 118 782        |
| Endring i utsatt skattefordel            | 2 317            | 2 210            |
| <b>Skattekostnad ordinært resultat</b>   | <b>1 780 366</b> | <b>2 120 992</b> |
| Skattepliktig inntekt:                   |                  |                  |
| Resultat før skatt                       | 8 063 021        | 9 626 930        |
| Permanente forskjeller                   | 29 551           | 13 948           |
| Endring i midlertidige forskjeller       | -10 532          | -10 049          |
| <b>Skattepliktig inntekt</b>             | <b>8 082 041</b> | <b>9 630 829</b> |
| Betalbar skatt i balansen:               |                  |                  |
| Betalbar skatt på årets resultat         | 1 778 049        | 2 118 782        |
| <b>Sum betalbar skatt i balansen</b>     | <b>1 778 049</b> | <b>2 118 782</b> |

Skatteeffekten av midlertidige forskjeller som har gitt opphav til utsatt skatt og utsatte skattefordeler, spesifisert på typer av midlertidige forskjeller

|   | <b>2023</b>     | <b>2022</b>     | <b>Endring</b> |
|---|-----------------|-----------------|----------------|
| Varige driftsmidler                     | -58 693         | -69 225         | -10 532        |
| Avsetninger mv                          | -50 000         | -50 000         | 0              |
| <b>Sum</b>                              | <b>-108 693</b> | <b>-119 225</b> | <b>-10 532</b> |
| <b>Grunnlag for utsatt skattefordel</b> | <b>-108 693</b> | <b>-119 225</b> | <b>-10 532</b> |
| <b>Utsatt skattefordel (22 %)</b>       | <b>-23 913</b>  | <b>-26 230</b>  | <b>-2 317</b>  |

## Note 4 Egenkapital

|                      | <b>Aksjekapital</b> | <b>Annen egenkapital</b> | <b>Sum egenkapital</b> |
|----------------------|---------------------|--------------------------|------------------------|
| Pr. 31.12.2022       | 425 098             | 3 896 837                | 4 321 935              |
| Årets resultat       |                     | 6 282 655                | 6 282 655              |
| Utbytte              |                     | -6 282 655               | -6 282 655             |
| <b>Pr 31.12.2023</b> | <b>425 098</b>      | <b>3 896 837</b>         | <b>4 321 936</b>       |



## Note 5 Aksjonærer

Aksjekapitalen i Erstad & Lekven Bergen AS pr. 31.12 består av:

|                 | Antall       | Pålydende | Bokført        |
|-----------------|--------------|-----------|----------------|
| Ordinære aksjer | 1 000        | 425,1     | 425 098        |
| <b>Sum</b>      | <b>1 000</b> |           | <b>425 098</b> |

### Eierstruktur

De største aksjonærene i % pr. 31.12 var:

|                             | Ordinære     | Eierandel  | Stemmeandel |
|-----------------------------|--------------|------------|-------------|
| Erstad & Lekven AS          | 340          | 34,0       | 34,0        |
| Jokernord AS                | 155          | 15,5       | 15,5        |
| Trond Øvrebø                | 92           | 9,2        | 9,2         |
| Even Segbø                  | 70           | 7,0        | 7,0         |
| Martin Halvorsen            | 35           | 3,5        | 3,5         |
| Petter Dyrkoren Nes         | 35           | 3,5        | 3,5         |
| Ronny Bertelsen             | 35           | 3,5        | 3,5         |
| Stefan Klemetsen            | 29           | 2,9        | 2,9         |
| Rune Agdal                  | 25           | 2,5        | 2,5         |
| Andreas Ro Iversen          | 24           | 2,4        | 2,4         |
| Leif Henrik Holmsen         | 24           | 2,4        | 2,4         |
| Eivind Thane                | 24           | 2,4        | 2,4         |
| Martin Paskert              | 24           | 2,4        | 2,4         |
| Tord Eirik Solberg          | 24           | 2,4        | 2,4         |
| Sven-Erik Lundstrøm         | 16           | 1,6        | 1,6         |
| S.E Lundstrøm Holding AS    | 8            | 0,8        | 0,8         |
| Beate Amlie Hagland         | 10           | 1,0        | 1,0         |
| Tore Hjerkin                | 10           | 1,0        | 1,0         |
| Morten Grantangen           | 10           | 1,0        | 1,0         |
| Marmich AS                  | 10           | 1,0        | 1,0         |
| <b>Totalt antall aksjer</b> | <b>1 000</b> | <b>100</b> | <b>100</b>  |

Jokernord AS er eid av daglig leder/styremedlem Rune Agdal