



ÅRSREGNSKAPET FOR REGNSKAPSÅRET 2022 - GENERELL INFORMASJON

Enheten

Organisasjonsnummer:	980 449 181
Organisasjonsform:	Samvirkeforetak
Foretaksnavn:	COOP OTTADALEN SA
Forretningsadresse:	Sognefjellsvegen 2 2686 LOM

Regnskapsår

Årsregnskapets periode:	01.01.2022 - 31.12.2022
-------------------------	-------------------------

Konsern

Mørselskap i konsern:	Ja
Konsernregnskap lagt ved:	Ja

Regnskapsregler

Regler for små foretak benyttet:	Nei
Benyttet ved utarbeidelsen av årsregnskapet til selskapet:	Regnskapslovens alminnelige regler
Benyttet ved utarbeidelsen av årsregnskapet til konsernet:	Regnskapslovens alminnelige regler

Årsregnskapet fastsatt av kompetent organ

Bekreftet av representant for selskapet:	Rune Fossmo
Dato for fastsettelse av årsregnskapet:	31.03.2023

Grunnlag for avgivelse

År 2022: Årsregnskapet er elektronisk innlevert
År 2021: Tall er hentet fra elektronisk innlevert årsregnskap fra 2022

Det er ikke krav til at årsregnskapet m.v. som sendes til Regnskapsregisteret er undertegnet. Kontrollen på at dette er utført ligger hos revisor/enhetens øverste organ. Sikkerheten ivaretas ved at innsender har rolle/rettighet for innsending av årsregnskapet via Altinn, og ved at det bekreftes at årsregnskapet er fastsatt av kompetent organ.

Brønnøysundregistrene, 12.05.2024



Resultatregnskap

Beløp i: NOK	Note	2022	2021
RESULTATREKNESKAP			
Inntekter			
Salgsinntekt	2	165 953 951	166 692 915
Annen driftsinntekt		4 758 376	2 615 535
Sum inntekter		170 712 327	169 308 450
Kostnader			
Varekostnad		127 157 879	127 531 695
Lønnskostnad	3	24 352 672	23 703 003
Avskrivning	5	5 690 600	4 867 300
Annen driftskostnad		10 403 161	10 607 509
Sum kostnader		167 604 312	166 709 507
Driftsresultat		3 108 015	2 598 943
Finansinntekter og finanskostnader			
Annen finansinntekt			4 954 787
Renteinntekt frå føretak i same konsern		272 427	60 309
Anna renteinntekt		2 890 435	1 475 106
Sum finansinntekter		3 162 862	6 490 202
Annan rentekostnad		2 508 870	1 985 699
Annen finanskostnad		416 991	355 439
Sum finanskostnader		2 925 861	2 341 138
Netto finans		237 001	4 149 064
Ordinært resultat før skattekostnad		3 345 016	6 748 007
Skattekostnad	4	107 493	85 776
Ordinært resultat etter skattekostnad		3 237 523	6 662 231
Årsresultat		3 237 523	6 662 231
Overføringer og disponeringar			
Overføring til/fra annen egenkapital	11	-3 237 523	-6 662 231
Sum overføringer og disponeringar		-3 237 523	-6 662 231



Resultatregnskap

Beløp i: NOK	Note	2022	2021
---------------------	-------------	-------------	-------------



Balanse

Beløp i: NOK	Note	2022	2021
BALANSE - EIGEDELAR			
Anleggsmiddel			
Immaterielle egedelar			
Utsett skattefordel	4		
Goodwill	5		
Sum immaterielle egedelar		0	
Varige driftsmiddel			
Tomter, bygninger og annen fast eiendom	5	52 135 237	48 750 700
Driftsløsøre, inventar, verktøy, kontormaskiner	5	9 354 897	8 829 900
Sum varige driftsmiddel		61 490 134	57 580 600
Finansielle anleggsmiddel			
Investeringar i dotterselskap	6	6 306 274	5 906 274
Lån til føretak i same konsern	7	10 197 163	9 494 257
Investeringar i tilknytt selskap	6	2 278 634	
Lån til tilknytt selskap og felles kontrollert verksemd		3 451 622	3 451 622
Investeringer i aksjer og andeler	6	18 760	18 760
Sum finansielle anleggsmiddel		22 252 453	18 870 913
Sum anleggsmiddel		83 742 587	76 451 513
Omløpsmiddel			
Varer			
Varer	8	18 653 504	16 494 015
Sum varer		18 653 504	16 494 015
Krav			
Kundefordringer	7	1 157 363	549 861
Andre fordringer	7	4 657 324	4 676 339
Sum krav		5 814 687	5 226 200
Bankinnskot, kontantar og liknande			
Bankinnskudd, kontanter og lignende	9	86 310 364	103 194 670
Sum bankinnskot, kontantar og liknande		86 310 364	103 194 670



Balanse

Beløp i: NOK	Note	2022	2021
Sum omløpsmiddel		110 778 555	124 914 885
SUM EIGEDLAR		194 521 142	201 366 398
BALANSE - EIGENKAPITAL OG GJELD			
Eigenkapital			
Innskoten eigenkapital			
Medlemmenes ansvarsinnskudd		1 255 800	1 243 500
Sum innskoten eigenkapital		1 255 800	1 243 500
Opptent eigenkapital			
Annen egenkapital		44 638 411	41 400 885
Sum opptent eigenkapital		44 638 411	41 400 885
Sum eigenkapital	10	45 894 211	42 644 385
Gjeld			
Langsiktig gjeld			
Anna langsiktig gjeld			
Konvertible lån	11	135 679 086	151 185 335
Sum anna langsiktig gjeld		135 679 086	151 185 335
Sum langsiktig gjeld		135 679 086	151 185 335
Kortsiktig gjeld			
Konvertible lån		2 757 062	2 626 831
Leverandørgjeld		3 432 040	1 311 542
Betalbar skatt	4	107 499	85 776
Skyldige offentlige avgifter		1 588 667	931 970
Annen kortsiktig gjeld		5 062 577	2 580 559
Sum kortsiktig gjeld		12 947 845	7 536 678
Sum gjeld		148 626 931	158 722 013
SUM EIGENKAPITAL OG GJELD		194 521 142	201 366 398



Balanse

Beløp i: NOK	Note	2022	2021
POSTAR UTANOM BALANSEN			
Garantistillingar		3 000 000	3 000 000
Pantstillingar		125 493 237	126 010 949



Konsernets resultatregnskap

Beløp i: NOK	Note	2022	2021
RESULTATREKNESKAP			
Inntekter			
Salgsinntekt	2	245 868 256	242 553 355
Annen driftsinntekt		5 392 080	2 746 634
Sum inntekter		251 260 336	245 299 989
Kostnader			
Varekostnad		188 755 024	184 313 297
Lønnskostnad	3	36 429 034	33 698 878
Avskrivning	5	7 651 215	6 481 058
Annen driftskostnad		15 527 947	14 659 572
Sum kostnader		248 363 220	239 152 805
Driftsresultat		2 897 116	6 147 184
Finansinntekter og finanskostnader			
Annen finansinntekt		285	750
Anna renteinntekt		2 964 615	1 423 331
Sum finansinntekter		2 964 900	1 424 081
Annan rentekostnad		3 140 927	2 376 170
Sum finanskostnader		3 140 927	2 376 170
Netto finans		-176 027	-952 089
Ordinært resultat før skattekostnad		2 721 089	5 195 095
Skattekostnad	4	83 916	-10 009
Ordinært resultat etter skattekostnad		2 637 173	5 205 104
Årsresultat		2 637 173	5 205 104
Overføringer og disponeringar			
Overføring til/fra annen egenkapital	11	2 637 173	-5 205 104
Sum overføringer og disponeringar		2 637 173	-5 205 104



Konsernets balanse

Beløp i: NOK	Note	2022	2021
BALANSE - EIGEDELAR			
Anleggsmiddel			
Immaterielle egedelar			
Utsett skattefordel	4	277 748	254 174
Goodwill	5	3 489 060	3 347 227
Sum immaterielle egedelar		3 766 808	3 601 401
Varige driftsmiddel			
Tomter, bygninger og annen fast eiendom	5	52 135 237	48 750 700
Driftsløsøre, inventar, verktøy, kontormaskiner	5	10 756 419	9 688 692
Sum varige driftsmiddel		62 891 656	58 439 392
Finansielle anleggsmiddel			
Investeringar i dotterselskap	6		
Lån til føretak i same konsern	7		
Investeringar i tilknytt selskap	6	2 278 634	
Lån til tilknytt selskap og felles kontrollert verksemd		3 451 622	3 451 622
Investeringer i aksjer og andeler	6	18 760	18 760
Sum finansielle anleggsmiddel		5 749 016	3 470 382
Sum anleggsmiddel		72 407 480	65 511 175
Omløpsmiddel			
Varer			
Varer	8	34 548 125	28 326 940
Sum varer		34 548 125	28 326 940
Krav			
Kundefordringer	7	3 985 421	3 489 073
Andre fordringer	7	1 484 514	1 436 262
Sum krav		5 469 935	4 925 335
Bankinnskot, kontantar og liknande			
Bankinnskudd, kontanter og lignende	9	91 107 375	107 176 170
Sum bankinnskot, kontantar og liknande		91 107 375	107 176 170



Konsernets balanse

Beløp i: NOK	Note	2022	2021
Sum omløpsmiddel		131 125 435	140 428 445
SUM EIGEDLAR		203 532 915	205 939 620
BALANSE - EIGENKAPITAL OG GJELD			
Eigenkapital			
Innskoten eigenkapital			
Medlemmenes ansvarsinnskudd		1 255 800	1 243 500
Sum innskoten eigenkapital		1 255 800	1 243 500
Opptent eigenkapital			
Annen egenkapital		41 879 014	38 941 838
Sum opptent eigenkapital		41 879 014	38 941 838
Sum eigenkapital	10	43 134 814	40 185 338
Gjeld			
Langsiktig gjeld			
Anna langsiktig gjeld			
Konvertible lån	11	135 679 086	151 185 335
Gjeld til kredittinstitusjoner	11	1 116 650	
Sum anna langsiktig gjeld		136 795 736	151 185 335
Sum langsiktig gjeld		136 795 736	151 185 335
Kortsiktig gjeld			
Konvertible lån		2 757 062	2 626 831
Gjeld til kredittinstitusjoner		1 590 361	
Leverandørgjeld		5 059 582	1 741 087
Betalbar skatt	5	107 499	85 776
Skyldige offentlige avgifter		2 652 586	1 811 829
Annen kortsiktig gjeld		11 435 275	8 303 424
Sum kortsiktig gjeld		23 602 365	14 568 947
Sum gjeld		160 398 101	165 754 282



Konsernets balanse

Beløp i: NOK	Note	2022	2021
SUM EIGENKAPITAL OG GJELD		203 532 915	205 939 620
POSTAR UTANOM BALANSEN			
Garantistillingar	11	125 493 237	126 010 949
Pantstellingar	11	3 000 000	3 000 000



Brønnøysundregistrene

ÅRSREGNSKAP FOR REGNSKAPSÅRET 2022 - GENERELL INFORMASJON

Journalnummer: 2023 345996

Enheten

Organisasjonsnummer: 980 449 181
Organisasjonsform: Samvirkeforetak
Foretaksnavn: COOP OTTADALEN SA
Forretningsadresse: Sognefjellsvegen 2
2686 LOM

Regnskapsår

Årsregnskapets periode: 01.01.2022 - 31.12.2022

Konsern

Morselskap i konsern: Ja
Konsernregnskap lagt ved: Ja

Regnskapsregler

Regler for små foretak benyttet: Nei
Benyttet ved utarbeidelsen av
årsregnskapet til selskapet: Regnskapslovens alminnelige regler
Benyttet ved utarbeidelsen av
årsregnskapet til konsernet: Regnskapslovens alminnelige regler

Årsregnskapet fastsatt av kompetent organ

Bekreftet av representant for selskapet: Rune Fossmo
Dato for fastsettelse av årsregnskapet: 31.03.2023

Grunnlag for avgivelse

År 2022: Årsregnskap er elektronisk innlevert.
År 2021: Tall er hentet fra elektronisk innlevert årsregnskap fra 2022.

Det er ikke krav til at årsregnskapet m.v. som sendes til Regnskapsregisteret er undertegnet. Kontrollen på at dette er utført ligger hos revisor/enhetens øverste organ. Sikkerheten ivaretas ved at innsender har rolle/rettighet for innsending av årsregnskapet via Altinn, og ved at det bekreftes at årsregnskapet er fastsatt av kompetent organ.

Brønnøysundregistrene, 08.04.2023



Organisasjonsnr: 980 449 181
COOP OTTADALEN SA

RESULTATREGNSKAP

Beløp i: NOK	Note	2022	2021
RESULTATREKNESKAP			
Inntekter			
Salgsinntekt	2	165 953 951	166 692 915
Annen driftsinntekt		4 758 376	2 615 535
Sum inntekter		170 712 327	169 308 450
Kostnader			
Varekostnad		127 157 879	127 531 695
Lønnskostnad	3	24 352 672	23 703 003
Avskrivning	5	5 690 600	4 867 300
Annen driftskostnad		10 403 161	10 607 509
Sum kostnader		167 604 312	166 709 507
Driftsresultat		3 108 015	2 598 943
Finansinntekter og finanskostnader			
Annen finansinntekt			4 954 787
Renteinntekt frå føretak i same konsern		272 427	60 309
Anna renteinntekt		2 890 435	1 475 106
Sum finansinntekter		3 162 862	6 490 202
Annan rentekostnad		2 508 870	1 985 699
Annen finanskostnad		416 991	355 439
Sum finanskostnader		2 925 861	2 341 138
Netto finans		237 001	4 149 064
Ordinært resultat før skattekostnad			
Skattekostnad	4	107 493	85 776
Ordinært resultat etter skattekostnad		3 237 523	6 662 231
Årsresultat		3 237 523	6 662 231
Overføringer og disponeringar			
Overføring til/fra annen egenkapital	11	-3 237 523	-6 662 231
Sum overføringer og disponeringar		-3 237 523	-6 662 231



Organisasjonsnr: 980 449 181
COOP OTTADALEN SA

BALANSE

Beløp i: NOK	Note	2022	2021
BALANSE - EIGEDELAR			
Anleggsmiddel			
Immaterielle egedelar			
Utsett skattefordel	4		
Goodwill	5		
Sum immaterielle egedelar		0	
Varige driftsmiddel			
Tomter, bygninger og annen fast eiendom	5	52 135 237	48 750 700
Driftsløsøre, inventar, verktøy, kontormaskiner	5	9 354 897	8 829 900
Sum varige driftsmiddel		61 490 134	57 580 600
Finansielle anleggsmiddel			
Investeringar i dotterselskap	6	6 306 274	5 906 274
Lån til foretak i same konsern	7	10 197 163	9 494 257
Investeringar i tilknytt selskap	6	2 278 634	
Lån til tilknytt selskap og felles kontrollert verksemd		3 451 622	3 451 622
Investeringer i aksjer og andeler	6	18 760	18 760
Sum finansielle anleggsmiddel		22 252 453	18 870 913
Sum anleggsmiddel		83 742 587	76 451 513
Omløpsmiddel			
Varer			
Varer	8	18 653 504	16 494 015
Sum varer		18 653 504	16 494 015
Krav			
Kundefordringer	7	1 157 363	549 861
Andre fordringer	7	4 657 324	4 676 339
Sum krav		5 814 687	5 226 200
Bankinnskot, kontantar og liknande			
Bankinnskudd, kontanter og lignende	9	86 310 364	103 194 670
Sum bankinnskot, kontantar og liknande		86 310 364	103 194 670
Sum omløpsmiddel		110 778 555	124 914 885



SUM EIGEDLAR		194 521 142	201 366 398
BALANSE - EIGENKAPITAL OG GJELD			
Eigenkapital			
Innskoten eigenkapital			
Medlemmenes ansvarsinnskudd		1 255 800	1 243 500
Sum innskoten eigenkapital		1 255 800	1 243 500
Opptent eigenkapital			
Annen egenkapital		44 638 411	41 400 885
Sum opptent eigenkapital		44 638 411	41 400 885
Sum eigenkapital	10	45 894 211	42 644 385
Gjeld			
Langsiktig gjeld			
Anna langsiktig gjeld			
Konvertible lån	11	135 679 086	151 185 335
Sum anna langsiktig gjeld		135 679 086	151 185 335
Sum langsiktig gjeld		135 679 086	151 185 335
Kortsiktig gjeld			
Konvertible lån		2 757 062	2 626 831
Leverandørgjeld		3 432 040	1 311 542
Betalbar skatt	4	107 499	85 776
Skyldige offentlige avgifter		1 588 667	931 970
Annen kortsiktig gjeld		5 062 577	2 580 559
Sum kortsiktig gjeld		12 947 845	7 536 678
Sum gjeld		148 626 931	158 722 013
SUM EIGENKAPITAL OG GJELD		194 521 142	201 366 398
POSTAR UTANOM BALANSEN			
Garantistillingar		3 000 000	3 000 000
Pantstillingar		125 493 237	126 010 949



Organisasjonsnr: 980 449 181
COOP OTTADALEN SA

KONSERNRESULTATREGNSKAP

Beløp i: NOK	Note	2022	2021
RESULTATREKNESKAP			
Inntekter			
Salgsinntekt		245 868 256	242 553 355
Annen driftsinntekt	2	5 392 080	2 746 634
Sum inntekter		251 260 336	245 299 989
Kostnader			
Varekostnad		188 755 024	184 313 297
Lønnskostnad	3	36 429 034	33 698 878
Avskrivning	5	7 651 215	6 481 058
Annen driftskostnad		15 527 947	14 659 572
Sum kostnader		248 363 220	239 152 805
Driftsresultat		2 897 116	6 147 184
Finansinntekter og finanskostnader			
Annen finansinntekt		285	750
Anna renteinntekt		2 964 615	1 423 331
Sum finansinntekter		2 964 900	1 424 081
Annan rentekostnad		3 140 927	2 376 170
Sum finanskostnader		3 140 927	2 376 170
Netto finans		-176 027	-952 089
Ordinært resultat før skattekostnad			
Skattekostnad		2 721 089	5 195 095
Skattekostnad	4	83 916	-10 009
Ordinært resultat etter skattekostnad		2 637 173	5 205 104
Årsresultat		2 637 173	5 205 104
Overføringer og disponeringar			
Overføring til/fra annen egenkapital	11	2 637 173	-5 205 104
Sum overføringer og disponeringar		2 637 173	-5 205 104



Organisasjonsnr: 980 449 181
COOP OTTADALEN SA

KONSERNBALANSE

Beløp i: NOK	Note	2022	2021
BALANSE - EIGEDELAR			
Anleggsmiddel			
Immaterielle egedelar			
Utsett skattefordel	4	277 748	254 174
Goodwill	5	3 489 060	3 347 227
Sum immaterielle egedelar		3 766 808	3 601 401
Varige driftsmiddel			
Tomter, bygninger og annen fast eiendom	5	52 135 237	48 750 700
Driftsløsøre, inventar, verktøy, kontormaskiner	5	10 756 419	9 688 692
Sum varige driftsmiddel		62 891 656	58 439 392
Finansielle anleggsmiddel			
Investeringar i			
dotterselskap	6		
Lån til foretak i same konsern	7		
Investeringar i tilknytt selskap			
Lån til tilknytt selskap og felles kontrollert verksemd	6	2 278 634	
Investeringer i aksjer og andeler	6	18 760	18 760
Sum finansielle anleggsmiddel		5 749 016	3 470 382
Sum anleggsmiddel		72 407 480	65 511 175
Omløpsmiddel			
Varer			
Varer	8	34 548 125	28 326 940
Sum varer		34 548 125	28 326 940
Krav			
Kundefordringer	7	3 985 421	3 489 073
Andre fordringer	7	1 484 514	1 436 262
Sum krav		5 469 935	4 925 335
Bankinnskot, kontantar og liknande			
Bankinnskudd, kontanter og lignende	9	91 107 375	107 176 170
Sum bankinnskot, kontantar og liknande		91 107 375	107 176 170
Sum omløpsmiddel		131 125 435	140 428 445



SUM EIGEDLAR		203 532 915	205 939 620
BALANSE - EIGENKAPITAL OG GJELD			
Eigenkapital			
Innskoten eigenkapital			
Medlemmenes ansvarsinnskudd		1 255 800	1 243 500
Sum innskoten eigenkapital		1 255 800	1 243 500
Opptent eigenkapital			
Annen egenkapital		41 879 014	38 941 838
Sum opptent eigenkapital		41 879 014	38 941 838
Sum eigenkapital	10	43 134 814	40 185 338
Gjeld			
Langsiktig gjeld			
Anna langsiktig gjeld			
Konvertible lån	11	135 679 086	151 185 335
Gjeld til kredittinstitusjoner	11	1 116 650	
Sum anna langsiktig gjeld		136 795 736	151 185 335
Sum langsiktig gjeld		136 795 736	151 185 335
Kortsiktig gjeld			
Konvertible lån		2 757 062	2 626 831
Gjeld til kredittinstitusjoner		1 590 361	
Leverandørgjeld		5 059 582	1 741 087
Betalbar skatt	5	107 499	85 776
Skyldige offentlige avgifter		2 652 586	1 811 829
Annen kortsiktig gjeld		11 435 275	8 303 424
Sum kortsiktig gjeld		23 602 365	14 568 947
Sum gjeld		160 398 101	165 754 282
SUM EIGENKAPITAL OG GJELD		203 532 915	205 939 620
POSTAR UTANOM BALANSEN			
Garantistillingar	11	125 493 237	126 010 949
Pantstillingar	11	3 000 000	3 000 000



Organisasjonsnr: 980 449 181
COOP OTTADALEN SA

NOTEOPPLYSNINGER - SELSKAP - alle poster oppgitt i hele tall

Note
1

Rekneskapsprinsipp
Årsregnskapet er satt opp etter regnskapsloven. Regnskapsreglene for små foretak er fulgt.

Note

Tal på aksjar og aksjeeigarar

<u>Aksjeeigare - fritekst</u>	<u>Antall</u>	<u>Eigarpart</u>	<u>Aksjeklasse</u>
<u>Sum</u>	<u>Sum antall</u>	<u>Sum eigarpart</u>	

Note
3

Lønn og ytingar

<u>Lønn</u>	<u>Årets</u>	<u>Fjorårets</u>
	21794745.00	21155835.00
<u>Arbeidsgivaravgift</u>	<u>Årets</u>	<u>Fjorårets</u>
	1497129.00	1440611.00
<u>Pensjonskostnader</u>	<u>Årets</u>	<u>Fjorårets</u>
	962022.00	785711.00
<u>Andre ytingar</u>	<u>Årets</u>	<u>Fjorårets</u>
	98776.00	320846.00
<u>Sum lønnskostnader</u>	<u>Årets</u>	<u>Fjorårets</u>
	24352672.00	23703003.00

Note

Antall årsverk i regnskapsåret

Verksemda har hatt følgjende tal på årsverk:
0.00

Note



Lån og sikkerhetsstilling til leiande personar

Er det gitt lån eller sikkerhetsstilling til leiande personar: Nei

Omløpsmiddel Startdato Sluttdato Endring

Skattemessig fremf.undersk. Startdato Sluttdato Endring

Kortsiktig gjeld Startdato Sluttdato Endring



Organisasjonsnr: 980 449 181
COOP OTTADALEN SA

NOTEOPPLYSNINGER - KONSERN - alle poster oppgitt i hele tall

Note
1

Rekneskapsprinsipp
Årsregnskapet er satt opp etter regnskapsloven. Regnskapsreglene for små foretak er fulgt.

Note

Tal på aksjar og aksjeeigarar

<u>Aksjeeigare - fritekst</u>	<u>Antall</u>	<u>Eigarpart</u>	<u>Aksjeklasse</u>
<u>Sum</u>	<u>Sum antall</u>	<u>Sum eigarpart</u>	

Note
3

Lønn og ytingar

<u>Lønn</u>	<u>Årets</u>	<u>Fjorårets</u>
	21794745.00	21155835.00
<u>Arbeidsgivaravgift</u>	<u>Årets</u>	<u>Fjorårets</u>
	1497129.00	1440611.00
<u>Pensjonskostnader</u>	<u>Årets</u>	<u>Fjorårets</u>
	962022.00	785711.00
<u>Andre ytingar</u>	<u>Årets</u>	<u>Fjorårets</u>
	98776.00	320846.00
<u>Sum lønnskostnader</u>	<u>Årets</u>	<u>Fjorårets</u>
	24352672.00	23703003.00

Note

Antall årsverk i regnskapsåret

Verksemda har hatt følgjende tal på årsverk:
0.00

Note



Lån og sikkerhetsstilling til leiande personar

Er det gitt lån eller sikkerhetsstilling til leiande personar: Nei

Omløpsmiddel Startdato Sluttdato Endring

Skattemessig fremf.undersk. Startdato Sluttdato Endring


Kortsiktig gjeld Startdato Sluttdato Endring



Konsep

coop

Årsmelding og rekneskap
2022



Coop Ottadalen SA

coop
lift ditt



TILLITSVALTE 2022

STYRET: PÅ VAL

Medlemsvalte:

Egil Barhaugen, Vågå (leiar)	2024
Eva Birgitta Stee, Bøverdalen (nestleiar)	2024
Magne Nyhus, Nordberg	2024
Unni Merete Lund, Lom	2024
Anniken Stee, Lom	2024
Ingeborg Berge Båtnes, Vågå (vara)	2024
Svein Rune Laingen, Lom (vara)	2024

Valt av dei tilsette:

Ingrid Myrhaug, Lom	2024
Tor Erik Stamstad, Lom	2024
Jørn Roger Hagen, Vågå (vara)	2024
Andrè Nettet, Lalm (vara)	2024
Unni Hagen, Vågå (vara)	2024
Anne Ingebjørg Berg, Vågå (vara)	2024

REGIONRÅD:

Region 1 Vågå, medlemsvalte:

Live Langøygard, Vågå	2024
Terje Kleiven, Lalm	2024
Dag Lindvig, Vågå	2024
Per Joar Aabakken, Vågå	2024
Svein Kleiven, Lalm (vara)	2024
Pål Ragnar Austrem, Vågå (vara)	2024

Region 1 Vågå, ansattvalte:

Magny Stasviken, Vågå	2024
Mona Flatum Moen, Vågå	2024
Liv Blankenborg, Vågå (vara)	2024

Region 2 Lom, medlemsvalte:

Bjørn Ola Aukrust, Lom	2024
Tore Mundal, Lom	2024
Kjell Brandsar, Lom	2024
Magnhild Beate Galde, Bøverdalen	2024
Eilev Mundhjeld, Bøverdalen (vara)	2024
Per Runningen, Garmo (vara)	2024



Region 2 Lom, ansattvalte:

Elin Sanden Kolden, Lom	2024
Bente Eggen, Bøverdalen	2024
Rannveig Kveom, Lom (vara)	2024
Liv Skjedsvoll, Lom (vara)	2024

Region 3 Skjåk, medlemsvalte:

Nils Henry Fosstuen, Nordberg	2024
Jon Roger Risheim, Skjåk	2024
Torkild Husevåg, Skjåk	2024
Marius Hosar Thoresen, Nordberg	2024
Leif Risheim, Nordberg (vara)	2024
Mariann Tundrali Rustad, Nordberg (vara)	2024

Region 3 Skjåk, ansattvalte:

Kristin Myrhaug, Skjåk	2024
Siv Plassen, Nordberg	2024

ÅRSMØTET

PÅ VAL

Medlemsvalte:

Dag Lindvig, Vågå (ordfører)	2024
Kjell Brandsar, Lom (varaordfører)	2024
Terje Kleiven, Lalm	2024
Live Langøygard, Vågå	2024
Per Joar Aabakken, Vågå	2024
Nils Henry Fosstuen, Nordberg	2024
Jon Roger Risheim, Skjåk	2024
Torkild Husevåg, Skjåk	2024
Marius Hosar Thoresen, Nordberg	2024
Magnhild Beate Galde, Bøverdalen	2024
Tore Mundal, Lom	2024
Bjørn Ola Aukrust, Lom	2024
Pål Ragnar Austrem, Vågå (vara)	2024
Svein Kleiven, Lalm (vara)	2024
Leif Risheim, Nordberg (vara)	2024
Mariann Tundrali Rustad, Nordberg (vara)	2024
Eilev Mundhjeld, Bøverdalen (vara)	2024
Per Runningen, Garmo (vara)	2024

Ansattvalte:

Elin Sanden Kolden, Lom	2024
Bente Eggen, Bøverdalen	2024
Siv Plassen, Nordberg	2024
Kristin Myrhaug, Skjåk	2024
Magny Stasviken, Vågå	2024



Mona Flatum Moen, Vågå	2024
Liv Skjedsvoll, Lom (vara)	2024
Rannveig Kveom, Lom (vara)	2024
Liv Blankenborg, Vågå (vara)	2024

VALNEMND:

Vidar Bekkemellem, Vågå	2024
Anne Regina Galde, Lom	2024
Tonje Eilin Ulsletten, Vågå	2024
Bjørn Vike, Lom	2024
Svein Arne Bøje, Skjåk	2024
Syver Åmot, Nordberg	2024

ÅRSMELDING

Pr. 31.12.2022 var 59 samvirkeleg medlemar av Coop Norge. Dette er ein nedgang i 2022 på 3 lag. Nedgangen skuldast 2 samanslutningar og 1 avvikling.

Ved utgangen av 2022 var det 2 066 651 medlemar i norske samvirkeleg knytta til Coop Norge. Året før var det 1 962 909. Ei auke på 103 742 medlemar.

Konsumprisindeksen steig med 5,8 prosent i 2022. Dette er høgste veksten sidan 1988. Nær alle varer og tenester auka i pris, særskilt energi – og matvareprisane.

Prisane på norske varer hadde ei auke på 5,8 prosent, i dette ligg også auke i straumpris. Prisane på matvarer og alkoholfrie drikkevarer auka med 6,5 prosent i 2022. Frå 2021 til 2022 har prisane på kjøt auka med 9,9 prosent, brød og kornprodukt auka med 7,4 prosent og mjølk, ost og egg samla med 5,0 prosent.

Samvirkelega ser ut til å få ei samla omsetning i 2022 på 53,7 milliarder kroner. Dette er ein nedgang på 2,6 prosent frå 2021. I tillegg kjem omsetning frå Norsk Butikkdrift AS.

Coop har ein marknadsandel på 29,5 prosent, som er ei auke på 0,1 prosent frå 2021.

Coop Ottadalen SA hadde i 2022 ei nettoomsetning på kr. 167 497 179, som er ein nedgang på kr. 529 427 mot 2021. Powerbutikkane vart teke ut av Coop Ottadalen SA i 2019 og ført over til nytt AS, Ottadalen Butikkdrift AS, som er 100 % eigd av Coop Ottadalen SA. Ottadalen Butikkdrift AS kjøpte Nordfjord Tekno AS i 2022.

Coop Ottadalen SA har butikkar i Nordfjordeid, Skjåk, Lom, Vågå og Vinstra. Butikkane sel daglegvarer, byggevarer, elektro varer, klær, sko, sportsartiklar og noko landbruksprodukt. Hovudkontor er i Lom.

Årsrekneskapet omfattar konsern og selskap. Konsernet har auka omsetning med 3 524 438 mot 2021.



Resultatet for Coop Ottadalen SA Konsern vart siste år kr. 2 637 173 som styret foreslår vert nytta slik:

Overført til annan eigenkapital kr. 2 637 172.

Styret legg til grunn at føresetnad for framleis drift er tilstades ved årsrekneskapet for 2022 og budsjett for 2023. De tre siste åra har vore gode økonomisk for Coop Ottadalen SA. Turistane har vore norske og dei har lagt att meir i butikkane enn det dei utanlandske har gjort tidlegare år. Den spente situasjonen i verda gjer at det er ei spanande tid framover, kjem dei norske turistane att i år og, eller velgjer dei å feriere i utlandet? Kjem dei utanlandske turistane i år? Det har mykje å seia for omsetning og resultat i våre butikkar.

LAGSARBEID/REPRESENTASJON

I året 2022 har styret hatt 9 styremøter og handsama 77 saker.

MEDLEMAR

	<u>31.12.2022</u>
Vågå	1621
Lom	1139
Skjåk	650
Andre	<u>1163</u>
Totalt	<u>4573</u>

MEDLEMSINNSKOT

Medlemsinnskota pr. 31.12.22 var på kr. 135 679 086, som er ein nedgang på kr. 15 506 249 i høve til året før. I 2022 vart medlemane godskrivne rente og kjøpebonus med kr 4 714 691.

KJØPEBONUS

Kjøpebonus for året 2022 vert utbetalt etter ein vedteken sats på 1 prosent. For 2023 er det vedteke ein kjøpebonus på 1 prosent. Det har vore mange gode medlemstilbod gjennom heile året 2022. Kjøpebonus vert rekna av kontant brutto kjøp av varer som det blir gjeve bonus på.

LIKESTILLING OG DISKRIMINERING

Likestillings- og diskrimineringslova sitt formål er å fremme likestilling, sikre like muligheter og rettigheter og hindre diskriminering på grunn av etnisitet, nasjonal opphav, hudfarge, språk, religion og livssyn. Coop Ottadalen SA aksepterer ikkje nokon form for diskriminering mot sine tilsette.



Det er ikkje gjort kartlegging av lønn fordelt på kjønn men vi har starta ei kartlegging på bruk av ufrivillig deltid i året som har gått. Kartlegginga vil fullførast i 2023. Når det gjeld lønn fordelt på kjønn, er alle arbeidsavtaler kobla mot tariffavtaler og lokalt framforhandla avtaler som går på butikk-kjede, omsetning og resultat. Med dette er det ikkje grunnlag for å hevde at kjønn, etnisitet, nasjonalt opphav eller andre forhold ved den tilsette er ein faktor ved fastsetting av lønn.

Fordeling på kjønn:

Administrasjon, varehussjefer, butikksjefer: 44 % kvinner og 56 % menn

Øvrige tilsette: 52 % kvinner og 48 % menn

Fordeling heiltid-deltid/ekstrahjelp

Heiltid		Deltid/ekstrahjelp	
Kvinner	Menn	Kvinner	Menn
19	33	27	10

Det er starta opp ei undersøking blant dei tilsette om ufrivillig deltid som fullførast i 2023.

Coop Ottadalen arbeider for likeverdig representasjon av både kjønn i dei ulike organa i laget. I styret for Coop Ottadalen er andel kvinner siste år på 57 %. I Årsmøtet er andel kvinner på 44 %. I regionutval er andel kvinner 42 %. I valnemnd er kvinneandelen 33 %.

PERSONALET

Pr. 31.12.22 var det 89 tilsette i Coop Ottadalen Konsern. Dette utgjør totalt 47 årsverk i Coop Ottadalen og 26 årsverk i Ottadalen Butikkdrift AS og Nordfjord Tekno AS, totalt 73 årsverk.

VEDLIKEHALD/INVESTERINGAR

Det har og i 2022 vore gjort mykje ute på våre avdelingar. Større investeringar er aktivert. Siste år er det aktivert kr. 11 763 823 i anleggsmiddel og driftsmiddel i konsernet. Største investering var ombygging av eigendom etter brannen i Bøverdalen.

ARBEIDSMILJØ/YTRE MILJØ

Arbeidsmiljøutvalet i Coop Ottadalen SA har siste året vore samansett slik:

Frå arbeidstakarane: Mona Flatum Moen , Camilla Aasen og Wenche Bergdølmo

Frå arbeidsgjevar: Egil Barhaugen, Eva Birgitta Stee og Rune Fossmo



Vernerunde vert gjennomført kvart år av hovudverneombud saman med den ansvarlege for avdelinga. Dei fleste feil og manglar vert utbetra snarast. Større investeringar vert teke inn i langtidsbudsjett. I 2022 har det ikkje vore ulykker eller skade på personar eller matriell av alvorleg karakter.

Sjukefråvær i 2022 målt mot totalt arbeidde timar er 8,62 % i Coop Ottadalen og 6,6 % i Ottadalen Butikkdrift /Nordfjord Tekno AS.

Styret meiner at arbeidsmiljøet i Coop Ottadalen SA er godt.

Det er teikna styre- og ledelsesansvarsforsikring. Dette gjeld styremedlem, varamedlem til styret og dagleg leiar.

Coop Norge er samvirkelagens viktigaste samarbeidspartner når det gjeld å få ein meire bærekraftig drift av samvirkelaget. Coop Norge har lagd Års – og bærekraftrapport som kan finnast på www.coop.no/coop-og-barekraft.

Redusert klima – og miljøfotavtrykk:

Effektivisering av energiforbruk og renovasjon er to viktige områder for å redusere klimautslipp i Coop Ottadalen. Vi har installert nytt ventilasjonsanlegg i varehuset i Lom. Etter brannen i Bøverdalen er alt av utstyr nytt og brukar mindre energi enn tidligare. Vi har gode rutinar på kjeldesortering av avfall. Coop har signert bransjeavtale for redusert matsvinn. Målet i avtala er å redusere matsvinn som blir kastet til 30 % innan 2025. Tiltak er blant anna nedprising av varer i staden for å kaste dei. Eit anna tiltak er redusert forbruk av plastposer ved lansering av nye handlenett med gjenbruksbonus. Coop Ottadalen har auka satsning på økologiske varer, og det har aldri før vore så stort eit utval av økologiske varer i våre butikkar. Vi deltok i aksjonen «Coop rydder Norge».

ÅPENHETSLOVEN

Åpenhetsloven trådte i kraft frå 1.juli 2022. Lovens fulle navn er «Lov om virksomheters åpenhet og arbeid med grunnleggjande menneskerettigheter og anstendige arbeidsforhold».

Loven setter krav om risikovurderingar, åpenhet om leverandørkjeder og tilgang på informasjon, og er eit viktig og rett steg for åpenhet i verdikjedene.

Styret ser det som svært viktig at Coop Ottadalen som er medlemseid, sett i gang arbeid som sikrer krav i loven. Coop Ottadalen vil gjere aktsomhetsvurderingar og finne tiltak for å redusere risiko. I fyrste omgang viser vi til Coop Norge SA sin Bærekraftrapport som syner status og resultat for arbeidet med bærekraft i Coop. Coop Ottadalen har stort sett alt varekjøp og kjøp av tjenester gjennom Coop Norge. Rapporten og meir informasjon finn ein på www.coop.no/coop-og-barekraft.



SPONSORAVTALER OG SPONSING I 2022

Coop Ottadalen SA er ein god bidragyter til arrangement, organisasjonar og unge talent i kommunane vi har butikker i. Totalt sponsa Coop Ottadalen desse med kr. 499 375 i 2022 fordelt slik:

Idrettslag i Lom, Skjåk og Vågå Kommune	kr. 209 500
Andre foreningar innan idrett, skiløyper m.m.	kr. 115 250
Private sponsoravtaler med unge talent	kr. 15 500
Musikk, kultur, andre arrangement	kr. 104 125
Annan sponsing, russebiler, basarer, kakeotteri m.m.	kr. 55 000
Totalt sponsa i 2022	kr. 499 375

FRÅ STYRET

Coop Ottadalen SA sitt konsernrekneskap for 2022 syner eit samla overskot på kr. 2 637 172.

Dotterselskapene Ottadalen Butikkdrift AS og Nordfjord Tekno AS hadde samla eit resultat før skatt på kr. 806 208.

2022 har på mange måtar vore eit normalår med omsyn til tidlegare pandemiår. Det har likevel vore spanande tider gjeldande omsetningsnivået samla sett i våre butikkar. Dette og då sett opp i mot den generelle renteauka i marknaden og situasjonen elles i Europa.

Det er difor med stor tilfredsheit at styret kan leggje fram eit samla årsresultat som ein må si seg særst godt nøgd med.

Coop Prix Bøverdalen opna dørene til ny butikk i november. Butikken har sidan opninga synt ein særst god omsetningsvekst og attendemeldingane tyder på at busette i Bøverdalen set stor pris på ny flott og større butikk med lågare priser og større vareutval. I tillegg vart butikken opna med teknologi som gjer det mogleg å handle i butikken utanom ordinær opningstid. Coop Ottadalen vil satse på å etablere butikken som døgnoopen til sumarsesongen 2023.

Ein må si seg særst godt tilfreds med at våre Powerbutikker fortset med å levere eit samla overskot for si drift.

Arbeidet med ei vidareutvikling av daglegvaretilbodet i Vågåmo fortset. Det har diverre ikkje kome noko konkretisering av byggeplanar for ny butikk noko som skuldast situasjonen kring flom og ras i Vågåmo sentrum. Målet for 2023 er likevel å kunne varsle oppstart av tiltenkt prosjekt.

Styret skal saman med administrasjonen fortsatt sikre gode og trygge arbeidsplassar, noko som krev at ein er bevist på god organisering og drift av Coop Ottadalen SA.

Styret takkar alle tilsette i Coop Ottadalen SA for god innsats og godt samarbeid gjennom 2022. Det er og på sin plass å takke dei tilsette for å ha teke på alvor gjeldande smittevernrutiner og regelverk og av den grunn var det heller ikkje registrert smitte blant dei tilsette i driftsåret. Alle tilsette var invitert til ei samling i Loen og styret håpar at dette vart sett pris på.



Styret vil og understreke verdien ved det gode samarbeidet med Coop NordVest gjennom 2022.

Vidare vil styret takke våre 4573 medlemmar for god oppslutning om våre butikkar. Coop Ottadalen har fortsatt god medlemsvekst og kan syne til ei stor auke frå 2021 på 485 medlemmar.

Lom, 31. desember 2022

30.mars 2023

I styret for Coop Ottadalen SA


Egil Barhaugen
styreleiar


Eva Birgitta Stee
nestleiar


Anniken Stee


Unni Merete Lund


Magne Nyhus


Tor Erik Stamstad
vald av tilsette


Ingrid Myrhaug
vald av tilsette



Coop Ottadalen SA				Konsern					
2022	%	2021	%	Resultatregnskap	Note	2022	%	2021	%
Driftsinntekter									
167 497 179	100,0	168 026 606	100,0	Salgsinntekt	2	247 411 484	100,0	243 887 046	100,0
1 543 228	0,9	1 333 691	0,8	rabatt/ kjøpeutbytte		1 543 228	0,6	1 333 691	0,5
127 157 879	75,9	127 531 695	75,9	Varekostnad		188 755 024	76,3	184 313 297	75,6
38 796 072	23,2	39 161 220	23,3	Bruttofortjeneste		57 113 232	23,1	58 240 058	23,9
4 758 376	2,8	2 615 535	1,6	Annan driftsinntekt		5 392 080	2,2	2 746 634	1,1
43 554 448	26,0	41 776 755	24,9	Netto driftsinntekter		62 505 312	25,3	60 986 692	25,0
Driftskostnader									
24 352 672	14,5	23 703 003	14,1	Lønskostnad	3	36 429 034	14,7	33 698 878	13,8
5 690 600	3,4	4 867 300	2,9	Avskrivning på varige driftsmiddel	5	7 651 215	3,1	6 481 058	2,7
10 403 161	6,2	10 607 509	6,3	Annan driftskostnad		15 527 947	6,3	14 659 572	6,0
40 446 433	24,1	39 177 812	23,3	Sum driftskostnader		59 608 196	24,1	54 839 508	22,5
3 108 015	1,9	2 598 943	1,5	Driftsresultat		2 897 116	1,2	6 147 184	2,5
Finansielle poster									
272 427	0,2	60 309	0,0	Finansinntekt fra dotterselskap		-	0,0	-	0,0
2 890 435	1,7	1 475 106	0,9	Renteinntekt annen		2 964 615	1,2	1 423 331	0,6
-	0,0	4 954 787	2,9	Finansinntekt annen		285	0,0	750	0,0
				Finanskostnad til morselskap		-		-	
2 925 861	1,7	2 341 138	1,4	Finanskostnad annen		3 140 927	1,3	2 376 170	1,0
237 001	0,1	4 149 064	2,5	Netto finansielle poster		-176 027	-0,1	-952 089	-0,4
3 345 016	2,0	6 748 007	4,0	Resultat før skattkostnad		2 721 089	1,1	5 195 095	2,1
107 493		85 776		Årets skattekostnad på ordinært resultat og formue		83 916		-10 009	
107 493	0,1	85 776	0,1	Sum skattekostnad	4	83 916	0,0	-10 009	0,0
3 237 523	1,9	6 662 231	4,0	Årsresultat		2 637 173	1,1	5 205 104	2,1
Overføringer									
3 237 523	1,9	6 662 231	4,0	Overført til/ (-fra) annen egenkapital	11	2 637 173	1,1	5 205 104	2,1
3 237 523	1,9	6 662 231	4,0	Sum overføringer		2 637 173	1,1	5 205 104	2,1




Coop Ottadalen SA				Balanse 31. desember				Konsern			
2022	%	2021	%	Eigendelar	Note	2022	%	2021	%		
Anleggsmiddel											
Immaterielle eigendelar											
-	0,00	-	0,00	Utsatt skattefordel	4	277 748	0,14	254 174	0,12		
-	0,00	-	0,00	Goodwill	5	3 489 060	1,71	3 347 227	1,63		
-	0,00	-	0,00	Sum immaterielle eigendelar		3 766 808	1,85	3 601 401	1,75		
Varige driftsmiddel											
370 000	0,19	370 000	0,18	Tomter	5	370 000	0,18	370 000	0,18		
51 765 237	26,61	48 380 700	24,03	Forretningsbygg og annan fast eiendom	5	51 765 237	25,43	48 380 700	23,49		
9 354 897	4,81	8 829 900	4,38	Driftslausøyre, inventar og liknande	5	10 756 419	5,28	9 688 692	4,70		
61 490 134	31,81	57 580 600	28,59	Sum varige driftsmiddel		62 891 656	30,99	58 439 392	28,36		
Finansielle anleggsmiddel											
6 306 274	3,24	5 906 274	2,93	Investert i dotterselskap	6	-	0,00	-	0,00		
10 197 163	5,24	9 494 257	4,71	Lån til foretak i same konsern	7	-	0,00	-	0,00		
2 278 634	1,17	-	0,00	Investering i tilknyttet selskap	6	2 278 634	1,12	-	0,00		
3 451 622	1,77	3 451 622	1,71	Andelsinnskudd Coop		3 451 622	1,70	3 451 622	1,68		
18 761	0,01	18 761	0,01	Investeringer i andre finansielle anleggsmiddel	6	18 761	0,01	18 761	0,01		
22 252 454	11,44	18 870 914	9,37	Sum finansielle anleggsmiddel		5 749 017	2,82	3 470 383	1,69		
83 742 588	43,05	76 451 514	37,97	Sum anleggsmiddel		72 407 481	35,58	65 511 176	31,81		
Omløpsmiddel											
18 653 504	9,59	16 494 015	8,19	Varer	8	34 548 125	16,97	28 326 940	13,75		
1 157 363	0,59	549 861	0,27	Kundefordringar	7	3 985 421	1,96	3 489 073	1,69		
4 657 324	2,39	4 676 339	2,32	Andre fordringar	7	1 484 514	0,73	1 436 262	0,70		
73 677 877	37,88	85 605 537	42,51	Innskott Coop Norge		73 677 877	36,20	85 605 537	41,57		
12 632 487	6,49	17 589 133	8,73	Bankinnskott, kontanter og liknande	9	17 429 498	8,56	21 570 632	10,47		
110 778 555	56,95	124 914 885	62,03	Sum omløpsmiddel		131 125 435	64,42	140 428 444	68,19		
194 521 143	100,00	201 366 399	100,00	Sum eigendelar		203 532 916	100,00	205 939 620	100,00		



2022	%	2021	%	Eigenkapital og gjeld	Noter	2022	%	2021	%
Eigenkapital									
Innskoten eigenkapital									
1 255 800	0,85	1 243 500	0,62	Medlemene sine ansvarsinnskot		1 255 800	0,62	1 243 500	0,60
				Aksjekapital		-		-	
1 255 800	0,85	1 243 500	0,62	Sum innskoten eigenkapital		1 255 800	0,62	1 243 500	0,60
Opptent eigenkapital									
44 638 411	22,95	41 400 885	20,56	Annan eigenkapital		41 879 014	20,58	38 941 838	18,91
44 638 411	22,95	41 400 885	20,56	Sum opptent eigenkapital		41 879 014	20,58	38 941 838	18,91
45 894 211	23,59	42 644 385	21,18	Sum eigenkapital	10	43 134 814	21,19	40 185 338	19,51
Gjeld									
Annan langsiktig gjeld									
135 679 086	69,75	151 185 335	75,08	Medlemsinnskot	11	135 679 086	66,66	151 185 335	73,41
				annan langsiktig gjeld		-		-	
-	0,00	-	0,00	Gjeld til kredittinstitusjonar	11	1 116 850	0,55	-	0,00
135 679 086	69,75	151 185 335	75,08	Sum annan langsiktig gjeld		136 795 736	67,21	151 185 335	73,41
Kortsiktig gjeld									
-	0,00	-	0,00	Gjeld til kredittinstitusjonar		1 590 361	0,78	-	0,00
-	0,00	-	0,00	Leverandørgjeld Coop Norge		-	0,00	-	0,00
3 432 040	1,76	1 311 542	0,65	Leverandørgjeld andre		5 059 582	2,49	1 741 087	0,85
107 499	0,06	85 776	0,04	Betalbar skatt	4	107 499	0,05	85 776	0,04
1 588 667	0,82	931 970	0,46	Skyldige offentlege avgifter		2 652 586	1,30	1 811 829	0,88
2 757 062	1,42	2 626 831	1,30	Skyldig kjøpeutbyte		2 757 062	1,35	2 626 831	1,28
5 062 578	2,60	2 580 560	1,28	Annan kortsiktig gjeld		11 435 276	5,62	8 303 424	4,03
12 947 846	6,66	7 536 679	3,74	Sum kortsiktig gjeld		23 602 366	11,68	14 568 947	7,07
148 626 932	76,41	158 722 014	78,82	Sum gjeld		160 398 102	78,81	165 754 282	80,49
194 521 143	100,00	201 366 399	100,00	Sum eigenkapital og gjeld		203 532 916	100,00	205 939 620	100,00
125 493 237		126 010 949		Pantstilling for medlemsinnskot	11	125 493 237		126 010 949	
3 000 000		3 000 000		Garantiforplikting	11	3 000 000		3 000 000	

Lom 31. desember 2022
30. mars 2023



Egil Barhaugen
styreleiar


Eva Birgittå Stee
nestleiar



Anniken Stee
styremedlem


Magne Nyhus
styremedlem


Unni Merete Lund
styremedlem


Ingrid Myrhaug
vald av tilsette


Tor Erik Stamstad
vald av tilsette


Rune Fossmo
dagleg leiar



Coop Ottadalen SA

Noter til rekneskapet 31/12

2022

Note 1 - Rekneskapsprinsipp

Årsrekneskapet er sett opp i samsvar med rekneskapsloven og norske rekneskapsstandarder.

Driftsinntekter og kostnader

Inntektsføring skjer etter oppteningsprinsippet som normalt vil vera leveringstidspunktet for varer og tjenester. Kostnader blir teke med etter samanstillingsprinsippet, dvs. at kostnader blir teke med i same periode som tilhøyrande inntekter inntektsførast.

Hovudregel for vurdering og klassifisering av eigendelar og gjeld

Eigendelar bestemt til varig eige eller bruk er klassifisert som anleggsmiddel. Andre eigendelar er klassifisert som omløpsmiddel. Fordringar som skal attendebetalast innan eit år er klassifisert som omløpsmiddel. Ved klassifisering av kortsiktig og langsiktig gjeld er analoge kriterier lagt til grunn. Anleggsmiddel vert vurdert til anskaffelseskost, men vert nedskrive til verkeleg verdi når verdifall forventast å ikkje å vera forbigåande. Anleggsmiddel med begrensa økonomisk levetid vert avskreve planmessig. Langsiktig gjeld vert balanseført til nominelt motteke beløp på etableringstidspunktet. Omløpsmiddel vert vurdert til lågaste av anskaffelseskost og verkeleg verdi. Kortsiktig gjeld vert balanseført til nominelt motteke beløp på etableringstidspunktet. Nokre poster er vurdert etter andre regler. Postene dette gjeld vil vera blant dei poster som omhandlast nedanfor.

Varige driftsmiddel

Varige driftsmiddel vert avskreve over forventa økonomisk levetid. Avskrivningane er som hovudregel fordelt lineært over antatt økonomisk levetid.

Aksjer i dotterselskap

Aksjer i dotterselskap er verdsatt til kostpris i morselskapet, konsernrekneskap inneheld morselskapet Coop Ottadalen SA og det heileigde dotterselskapet Ottadalen Butikkdrift AS, samt det heileigde dotterselskapet til Ottadalen Butikkdrift AS, Nordfjord Tekno AS. Nordfjord Tekno AS er kjøpt i 2022, og innarbeidd i konsernrekneskap frå 01.01.2022. Konsernrekneskap utarbeides etter einsarta prinsipp ved at dotterselskap følgjer dei same rekneskapsprinsipp som Coop Ottadalen SA. Interne transaksjoner, fordringar og gjeld eliminerast.

Andre aksjer og andeler

Aksjer og andre investeringer der selskapet ikkje har betydeleg innflytelse balanseførast til anskaffelseskost. Investeringene vert nedskreve til verkeleg verdi dersom verdifall ikkje er forbigåande. Motteke utbytte og andre overskuddsutdelinger inntektsførast som annan finansinntekt

Varer

Varer er vurdert til det lågaste av gjennomsnittleg anskaffelseskost og netto salsverdi. Varelager er nedskreve for ukurans.

Fordringer

Kundefordringar og andre fordringar vert oppført til pålydande etter frådrag for avsetning til forventa tap. Avsetning til tap vert gjort på grunnlag av ein individuell vurdering av dei enkelte fordringane. I tillegg vert det gjort for øvrige kundefordringar ein uspesifisert avsetning for å dekke antatt tap. Ingen fordringar har forfall seinare enn eit år etter rekneskapsårets slutt.

Pensjonar

Pensjonsordningar som er finansiert via sikra ordningar er ikkje balanseført. Pensjonspremien er å ansjå som pensjonskostnad og klassifiserast saman med lønskostnad.

Skatter

Skattekostnad i resultatrekneskapet består av periodens betalbare skatt, formuesskatt og endring i utsatt skatt. Utsatt skatt er berekna med 22 % på grunnlag av de midlertidige forskjeller som eksisterer mellom rekneskapsmessige og skattemessige verdier, samt likningsmessig underskot til framføring ved utgangen av rekneskapsåret. Skatteaukande og skattereduserande midlertidige forskjeller som reverseres eller kan reverseres i same periode er utlikna og nettoført. Netto utsatt skattefordel balanseførast i den grad det er sannsynleg at dei kan nyttiggjerast.

Kontantstrømoppstilling

Kontantstrømoppstilling er utarbeidd etter den indirekte metode. Kontanter og kontantekvivalenter gjeld kontanter, bankinnskott og andre kortsiktige, likvide plasseringer.



Note 2 - Salgsinntekter fordelt geografisk Område	Coop Ottadalen SA		Konsern	
	2022	2021	2022	2021
Vinstra	-	-	34 197 096	37 250 216
Vågå	79 746 367	77 701 866	105 015 563	104 045 013
Lom	76 401 031	77 963 820	76 401 031	77 836 218
Skjåk	11 349 780	12 360 920	23 133 776	24 755 599
Nordfjordeid	-	-	8 664 018	-
Sum	167 497 178	168 026 606	247 411 484	243 887 046
Rabatt/ kjøpeutbytte	1 543 228	1 333 691	1 543 228	1 333 691
Sum	165 953 950	166 692 915	245 868 256	242 553 355

Note 3 - Lønskostnader, antall tilsette, godtgjøringar, lån til tilsette m.m.

Lønskostnader	Coop Ottadalen SA		Konsern	
	2022	2021	2022	2021
Løn, feriepengar og styrehonorar	22 142 987	21 415 116	32 715 522	30 143 248
Folketrygdavgift	1 497 129	1 440 611	2 513 886	2 196 375
Pensjonspremie	96 540	108 692	486 008	455 730
Avtalefestet pensjon	354 207	331 320	354 207	331 320
Obligatorisk tenestepensjon	511 275	345 699	511 275	345 699
Andre personalkostnader	-249 466	61 565	-151 864	226 506
Sum	24 352 672	23 703 003	36 429 034	33 698 878
Antall årsverk	47	54	73	74

godtgjøring til leiande personer og revisor	Coop Ottadalen SA			Konsern		
	Dagleg leiar	Styre mm.	Revisor	Dagleg leiar	Styre mm.	Revisor
Løn og styrehonorar	1 272 482	348 242		1 272 482	348 242	
Revisjonshonorar for rekneskapsåret			152 500			453 782
Honorar til revisor for andre tjenester			63 100			63 100
Sum	1 272 482	348 242	215 600	1 272 482	348 242	516 882

Det er ikkje gjeve lån eller sikkerhetsstillelse for lån til dagleg leiar eller styremedlemar.

Det ligg ingen forplikting til godtgjersle ved opphør eller endra stilling for dagleg leiar eller styreleiar. Dagleg leiar eller styreleiar har heller inga avtale om bonus eller overskotsutdeling.

Pensjonsordningar

Nokre av de tilsette har tariffesta eigen pensjonsforsikring gjennom Lederne. Det er inga forpliktelse knytta til denne avtala utover betaling av årleg premie.

Dei øvrige tilsette har pensjonsrettigheter gjennom OTP og AFP ordningene.

Forsikringer

Alle ansatte er dekt av forsikringsordningene Coop Ottadalen SA har. Det er og teikna styre- og ledesansvarsforsikring. Dette gjeld styremedlem, varamedlem til styret og dagleg leiar



Note 4 - Endring i midlertidige forskjeller, utsatt skatt (-skattefordel) og skattekostnad

Midlertidige forskjeller	Coop Ottadalen SA			Konsern		
	2022	2021	Endring	2022	2021	Endring
Driftsmiddel	-21 181 640	-20 405 723	775 917	-21 239 413	-20 678 612	560 801
Varelager	-1 895 351	-1 778 979	116 372	-2 923 848	-2 486 198	437 650
Fordringer	-250 000	-250 000	-	-344 245	-425 214	-80 969
Gevinst og tapskonto	113 197	141 496	28 299	113 197	141 496	28 299
	-	-	-	-	-	-
Sum	-23 213 794	-22 293 206	920 588	-24 394 309	-23 448 528	945 781
Underskot til framf.	-11 661 352	-16 100 990	-4 439 638	-12 976 203	-11 146 203	-1 830 000
Netto midl. forskj.	-34 875 146	-38 394 196	-	-37 370 512	-34 594 731	-884 219
forskjeller ikkje inngår i utsatt skatt	-34 875 146	-38 394 196	-	-36 108 020	-33 439 409	-
sum	-	-	-	-1 262 492	-1 155 322	-
utsatt skattefordel 22 %				-277 748	-254 171	-

Beregning av skattepliktig inntekt:	Coop Ottadalen SA		Konsern	
	2022	2021	2022	2021
Resultat før skatt	3 345 016	6 748 007	2 721 089	5 195 095
Endring midlertidige forskjeller	920 588	520 585	1 080 607	955 968
Permanente forskjeller	174 034	9 412	180 378	11 199
resultatført konsernbidrag	-	-4 954 787	-	-
Konsernpost avskrivning goodwill	-	-	1 430 136	1 115 742
Sum	4 439 638	2 323 217	5 412 210	7 278 004
Mottatt konsernbidrag	-	4 954 787	-	-
Anvendt underskudd til fremføring	-4 439 638	-7 278 004	-5 412 210	-7 278 004
Årets skattegrunnlag	-	-	-	-
Betalbar skatt 22 %	-	-	-	-
Formueskatt 0,25%	107 493	85 776	107 493	85 776
	-	-	-	-
Betalbar skatt i balansen	107 493	85 776	107 493	85 776

Årets skattekostnad:	Coop Ottadalen SA		Konsern	
	2022	2021	2022	2021
Betalbar skatt av årets resultat	-	-	-	-
Endring avsatt skatt tidlegere år	-	-	-	-
Betalbar skatt av formue	107 493	85 776	107 493	85 776
Endring utsatt skattefordel	-	-	-23 577	-95 784
Skattekostnad i resultatrekneskapet	107 493	85 776	83 916	-10 008

Note 5 - Varige driftsmiddel, Coop Ottadalen SA

Tekst	Tomt	Goodwill	Bygg	Driftslausøre	Sum
Anskaffelseskost 01.01.	370 000	-	95 089 655	50 414 300	145 873 955
Tilgang kjøpte driftsmiddel	-	-	6 929 947	2 931 000	9 860 947
Avgang (kostpris)	-	-	321 600	20 700	342 300
Anskaffelseskost 31.12.	370 000	-	101 698 002	53 324 600	155 392 602
Akkumulert av- og nedskr. 31.12.	-	-	49 932 765	43 969 613	93 902 378
Balanseført verdi	370 000	-	51 765 237	9 354 987	61 490 224
Årets av- og nedskrivninger	-	-	2 391 400	3 299 200	5 690 600
Prosent for ordinære avskrivninger			3 - 7	15 - 25	
Avskrivningsplan			Lineær	Lineær	



Varige driftsmiddel, konsern

Tekst	Tomt	Goodwill	Bygg	Driftslausøre	Sum
Anskaffelseskost 01.01.	370 000	5 578 712	95 089 655	55 320 066	156 358 433
Tilgang kjøpte driftsmiddel	-	1 571 969	6 929 947	3 261 907	11 763 823
Avgang (kostpris)			321 600	20 700	342 300
Anskaffelseskost 31.12.	370 000	7 150 681	101 698 002	58 561 273	167 779 956
Akkumulert av- og nedskr. 31.12.	-	3 661 620	49 932 765	47 804 764	101 399 149
Balansført verdi	370 000	3 489 061	51 765 237	10 756 419	66 380 717
Årets av- og nedskrivninger	-	1 430 136	2 391 400	3 829 680	7 651 216
Prosent for ordinære avskrivninger		20	3 - 7	15 - 25	
Avskrivningsplan		Lineær	Lineær	Lineær	

Merverdi i forbindelse med oppkjøp av Vinstra Elektro Butikk AS og Nordfjord Tekno AS er klassifisert som goodwill i konsernrekneskapet. Goodwill avskrives over 5 år.

Note 6 - Aksjer i dotter og andre selskap

Selskapets navn og eigarandel	Coop Ottadalen SA			Konsern	
	Kostpris	likningsverdi	Bokført verdi	Kostpris	Bokført verdi
Skåppå AS, 0,6%	14 706	72 599	14 706	14 706	14 706
Visit Jotunheimen AS, 2,7%	4 054	6 164	4 054	4 054	4 054
Ottadalen Butikkdrift AS, 100%	6 306 274	3 368 703	6 306 274	6 306 274	6 306 274
Smedsmo Eiendom Coop AS, 50 %	2 278 634	1 527 369	2 278 634	2 278 634	2 278 634
Sum	8 603 668	4 974 835	8 603 669	8 603 669	8 603 669

Dagleg leiar i Coop Ottadalen SA er også dagleg leiar i Ottadalen Butikkdrift AS og Nordfjord Tekno AS

Note 7 - Fordringer

Fordringer er vurdert til pålydende med frådrag for tap kr. 250.000 i morselskap og kr. 344 245 i konsern.

Coop Ottadalen har gjeve lån til dotterselskap på kr 8 697 163. Lånet renteberegnes iht avtale. Årets renteinntekter utgjør kr. 272 427. Coop Ottadalen har gjeve lån til Nordfjord Tekno AS på kr. 1 500 000. Lånet renteberegnes iht avtale frå 2023. Medrekna i andre fordringer er netto til gode konsernbidrag frå Ottadalen Butikkdrift AS på kr. 3 790 654.

Note 8 - Varelager

Tekst	Coop Ottadalen SA		Konsern	
	2022	2021	2022	2021
Opptalt til inntaktskost	20 548 855	18 272 994	37 471 973	30 813 138
Nedskrevet for ukurans	-1 895 351	-1 778 979	-2 923 848	-2 486 198
Bokført verdi	18 653 504	16 494 015	34 548 125	28 326 940

Note 9 - Bankinnskudd

Bundet bankinnskudd for skattetrekk:	2022	2021
Coop Ottadalen SA	1 486 351	1 473 442
Konsern	1 761 946	1 679 902

Note 10 - Endring egenkapital

Tekst	Coop Ottadalen SA			Konsern		
	Innbet. EK	Annen EK	Sum	Innbet. EK	Annen EK	Sum
Eigenkapital 01/01	1 243 500	41 400 885	42 644 385	1 243 500	38 941 839	40 185 339
Endring ansvarsinnsk.	12 300		12 300	12 300		12 300
Konsernpost Nordfjord			-		300 000	300 000
Årets resultat		3 237 526	3 237 526		2 637 175	2 637 175
Eigenkapital 31/12	1 255 800	44 638 411	45 894 211	1 255 800	41 879 014	43 134 814



Note 11 - Pantstillelser

Coop Ottadalen SA har pantsatt varelager, bygg og innskot til fordel for Samvirkelegenes Garantifond.

Bokført verdi av varelager 31.12. utgjør kr. 18 653 504. Pant i bygg kr. 46.000.000. Pant i innskot kr. 72 192 506.

Pantet står som sikkerheit for innskot som medlemene har i laget.

Medlemsinnskot som det er stilt sikkerheit for utgjør kr. 125 493 237.

Coop Ottadalen SA har på vegne av Ottadalen Butikkdrift AS gjeve garanti for varekjøp hjå Power Norge AS kr 3 000 000.



Coop Ottadalen SA		Konsern			
2022	2021	Kontantstrømsoppstilling	Note	2022	2021
Kontantstrøm fra operasjonelle aktiviteter					
3 345 016	6 748 007	Resultat før skattekostnad		2 721 089	5 195 095
-	-	Gevinst sal aksjer		-	-
-85 776	-88 991	Betalt skatt (avsett forrige år)	4	-85 776	-88 991
5 690 600	4 867 300	Av- og nedskrivninger	5	7 651 215	6 481 058
-646 493	-614 847	Endring varelager, kundefordringer, leverandørgjeld		4 144 045	-2 791 882
739 918	-5 980 986	Endring andre tidsavgrensningsposter		-6 814 442	51 996
9 043 265	4 930 483	Netto kontantstrøm fra operasjonelle aktiviteter		7 616 131	8 847 276
Kontantstrøm fra investeringer					
-9 860 947	-12 411 300	utbetaling kjøp av varige driftsmidler	5	-10 191 854	-12 502 207
-	-	innbetaling salg av varige driftsmidler		-	-
797 094	1 615 000	Endring lån Ottadalen Butikkdrift AS		-	-
-1 500 000	-	Utbetaling lån til Nordfjord Tekno AS		-	-
-10 563 853	-10 796 300	Netto kontantstrøm fra investeringer		-10 191 854	-12 502 207
Kontantstrøm fra finansieringsaktiviteter					
-15 506 249	25 174 385	Endring medlemsinnkot (- reduksjon)		-15 506 249	25 174 385
-	-	Endring gjeld til kredittinstitusjoner (- reduksjon)		-690 004	-
130 231	-176 271	Endring skyldig kjøpeutbytte		130 231	-176 271
12 300	21 749	Endring innskoten egenkapital	10	312 300	21 749
-15 363 718	25 019 863	Netto kontantstrøm fra finansieringsaktiviteter		-15 753 722	25 019 863
-16 884 306	19 154 046	Netto endring i kontanter og kontantekvivalenter		-18 329 445	21 364 932
103 194 669	84 040 623	+ Kontanter og kontantekvivalenter 01.01		107 176 170	85 811 239
86 310 363	103 194 669	Kontanter og kontantekvivalenter 31.12		91 107 374	107 176 170



Building a better
working world

Statsautoriserte revisorer
Ernst & Young AS

Storgata 15, 2670 Otta
Postboks 78, 2675 Otta

Foretaksregisteret: NO 976 389 387 MVA
Tlf: +47 24 00 24 00

www.ey.no
Medlemmer av Den norske Revisorforening

UAVHENGIG REVISORS BERETNING

Til årsmøtet i Coop Ottadalen SA

Konklusjon

Vi har revidert årsregnskapet for Coop Ottadalen SA som består av selskapsregnskapet og konsernregnskapet. Selskapsregnskapet og konsernregnskapet består av balanse per 31. desember 2022, resultatregnskap og kontantstrømpstilling for regnskapsåret avsluttet per denne datoen og noter til årsregnskapet, herunder et sammendrag av viktige regnskapsprinsipper.

Etter vår mening oppfylder årsregnskapet gjeldende lovkrav og gir et rettviseende bilde av selskapets og konsernets finansielle stilling per 31. desember 2022 og av deres resultater og kontantstrømmer for regnskapsåret avsluttet per denne datoen i samsvar med regnskapslovens regler og god regnskapsskikk i Norge.

Grunnlag for konklusjon

Vi har gjennomført revisjonen i samsvar med International Standards on Auditing (ISA-ene). Våre oppgaver og plikter i henhold til disse standardene er beskrevet nedenfor under *Revisors oppgaver og plikter ved revisjonen av årsregnskapet*. Vi er uavhengige av selskapet og konsernet i samsvar med kravene i relevante lover og forskrifter i Norge og *International Code of Ethics for Professional Accountants* (inkludert internasjonale uavhengighetsstandarder) utstedt av International Ethics Standards Board for Accountants (IESBA-reglene), og vi har overholdt våre øvrige etiske forpliktelser i samsvar med disse kravene. Innhentet revisjonsbevis er etter vår vurdering tilstrekkelig og hensiktsmessig som grunnlag for vår konklusjon.

Øvrig informasjon

Øvrig informasjon omfatter informasjon i selskapets årsrapport bortsett fra årsregnskapet og den tilhørende revisjonsberetningen. Styret og daglig leder (ledelsen) er ansvarlig for den øvrige informasjonen. Vår konklusjon om revisjonen av årsregnskapet dekker ikke den øvrige informasjonen, og vi attesterer ikke den øvrige informasjonen.

I forbindelse med revisjonen av årsregnskapet er det vår oppgave å lese den øvrige informasjonen med det formål å vurdere om årsberetningen inneholder de opplysninger som skal gis i henhold til gjeldende lovkrav og hvorvidt det foreligger vesentlig inkonsistens mellom den øvrige informasjonen og årsregnskapet eller kunnskap vi har opparbeidet oss under revisjonen, eller hvorvidt den tilsynelatende inneholder vesentlig feilinformasjon. Dersom vi konkluderer med at den øvrige informasjonen inneholder vesentlig feilinformasjon eller ikke inneholder de opplysninger som skal gis i henhold til gjeldende lovkrav, er vi pålagt å rapportere det.

Vi har ingenting å rapportere i så henseende, og vi mener at årsberetningen er konsistent med årsregnskapet og inneholder de opplysninger som skal gis i henhold til gjeldende lovkrav.

Ledelsens ansvar for årsregnskapet

Ledelsen er ansvarlig for å utarbeide årsregnskapet og for at det gir et rettviseende bilde i samsvar med regnskapslovens regler og god regnskapsskikk i Norge. Ledelsen er også ansvarlig for slik intern kontroll som den finner nødvendig for å kunne utarbeide et årsregnskap som ikke inneholder vesentlig feilinformasjon, verken som følge av misligheter eller feil.

Ved utarbeidelsen av årsregnskapet må ledelsen ta standpunkt til selskapets og konsernets evne til fortsatt drift og opplyse om forhold av betydning for fortsatt drift. Forutsetningen om fortsatt drift skal



Building a better
working world

legges til grunn for årsregnskapet med mindre ledelsen enten har til hensikt å avvike selskapet, konsernet eller virksomheten, eller ikke har noe annet realistisk alternativ.

Revisors oppgaver og plikter ved revisjonen av årsregnskapet

Vårt mål er å oppnå betryggende sikkerhet for at årsregnskapet som helhet ikke inneholder vesentlig feilinformasjon, verken som følge av misligheter eller feil, og å avgi en revisjonsberetning som inneholder vår konklusjon. Betryggende sikkerhet er en høy grad av sikkerhet, men ingen garanti for at en revisjon utført i samsvar med ISA-ene, alltid vil avdekke vesentlig feilinformasjon. Feilinformasjon kan skyldes misligheter eller feil og er å anse som vesentlig dersom den enkeltvis eller samlet med rimelighet kan forventes å påvirke de økonomiske beslutningene som brukerne foretar på grunnlag av årsregnskapet.

Som del av en revisjon i samsvar med ISA-ene, utøver vi profesjonelt skjønn og utviser profesjonell skepsis gjennom hele revisjonen. I tillegg:

- identifiserer og vurderer vi risikoen for vesentlig feilinformasjon i årsregnskapet, enten det skyldes misligheter eller feil. Vi utformer og gjennomfører revisjonshandlinger for å håndtere slike risikoen, og innhenter revisjonsbevis som er tilstrekkelig og hensiktsmessig som grunnlag for vår konklusjon. Risikoen for at vesentlig feilinformasjon som følge av misligheter ikke blir avdekket, er høyere enn for feilinformasjon som skyldes feil, siden misligheter kan innebære samarbeid, forfalskning, bevisste utelatelser, uriktige fremstillinger eller overstyring av intern kontroll.
- opparbeider vi oss en forståelse av den interne kontrollen som er relevant for revisjonen, for å utforme revisjonshandlinger som er hensiktsmessige etter omstendighetene, men ikke for å gi uttrykk for en mening om effektiviteten av selskapets og konsernets interne kontroll.
- evaluerer vi om de anvendte regnskapsprinsippene er hensiktsmessige og om regnskapsestimaterne og tilhørende noteopplysninger utarbeidet av ledelsen er rimelige.
- konkluderer vi på om ledelsens bruk av fortsatt drift-forutsetningen er hensiktsmessig, og, basert på innhentede revisjonsbevis, hvorvidt det foreligger vesentlig usikkerhet knyttet til hendelser eller forhold som kan skape betydelig tvil om selskapets og konsernets evne til fortsatt drift. Dersom vi konkluderer med at det eksisterer vesentlig usikkerhet, kreves det at vi i revisjonsberetningen henleder oppmerksomheten på tilleggsopplysningene i årsregnskapet, eller, dersom slike tilleggsopplysninger ikke er tilstrekkelige, at vi modifierer vår konklusjon om årsregnskapet og årsberetningen. Våre konklusjoner er basert på revisjonsbevis innhentet frem til datoen for revisjonsberetningen. Etterfølgende hendelser eller forhold kan imidlertid medføre at selskapet og konsernet ikke kan fortsette driften.
- evaluerer vi den samlede presentasjonen, strukturen og innholdet i årsregnskapet, inkludert tilleggsopplysningene, og hvorvidt årsregnskapet gir uttrykk for de underliggende transaksjonene og hendelsene på en måte som gir et rettvise bilde.
- innhenter vi tilstrekkelig og hensiktsmessig revisjonsbevis vedrørende den finansielle informasjonen til enhetene eller forretningsområdene i konsernet for å kunne gi uttrykk for en mening om konsernregnskapet. Vi er ansvarlige for å fastsette strategien for, samt å følge opp og gjennomføre konsernrevisjonen, og vi har et udelt ansvar for konklusjonen på revisjonen av konsernregnskapet.

Vi kommuniserer med styret blant annet om det planlagte omfanget av og tidspunktet for revisjonsarbeidet og eventuelle vesentlige funn i revisjonen, herunder vesentlige svakheter i den interne kontrollen som vi avdekker gjennom revisjonen.

Otta, 31. mars 2023
ERNST & YOUNG AS

Linda W. Aspeslåen
statsautorisert revisor

Uavhengig revisors beretning - Coop Ottadalen SA 2022

A member firm of Ernst & Young Global Limited