



ÅRSREGNSKAPET FOR REGNSKAPSÅRET 2024 - GENERELL INFORMASJON

Enheten

Organisasjonsnummer:	918 843 388
Organisasjonsform:	Aksjeselskap
Foretaksnavn:	SANDERSTØLEN HOLDING AS
Forretningsadresse:	Bragernes torg 8 3017 DRAMMEN

Regnskapsår

Årsregnskapets periode:	01.01.2024 - 31.12.2024
-------------------------	-------------------------

Konsern

Morselskap i konsern:	Ja
Konsernregnskap lagt ved:	Nei

Regnskapsregler

Regler for små foretak benyttet:	Ja
Benyttet ved utarbeidelsen av årsregnskapet til selskapet:	Regnskapslovens alminnelige regler

Årsregnskapet fastsatt av kompetent organ

Bekreftet av representant for selskapet:	Yngve Gustafsen
Dato for fastsettelse av årsregnskapet:	13.06.2025

Grunnlag for avgivelse

År 2024: Årsregnskapet er elektronisk innlevert
År 2023: Tall er hentet fra elektronisk innlevert årsregnskap fra 2024

Det er ikke krav til at årsregnskapet m.v. som sendes til Regnskapsregisteret er undertegnet. Kontrollen på at dette er utført ligger hos revisor/enhetens øverste organ. Sikkerheten ivaretas ved at innsender har rolle/rettighet for innsending av årsregnskapet via Altinn, og ved at det bekreftes at årsregnskapet er fastsatt av kompetent organ.

Brønnøysundregistrene, 26.06.2025



Resultatregnskap

Beløp i: NOK	Note	2024	2023
RESULTATREGNSKAP			
Salgsinntekt	3		
Kostnader			
Lønnskostnad	4		
Annen driftskostnad	4	741 794	744 878
Sum kostnader		741 794	744 878
Driftsresultat		-741 794	-744 878
Finansinntekter og finanskostnader			
Inntekt på investering i datterselskap			6 839 520
Renteinntekt fra foretak i samme konsern		95 513	87 693
Annen renteinntekt		43 901	6 539
Annen finansinntekt		469 419	
Sum finansinntekter		608 833	6 933 752
Annen rentekostnad			15 595
Annen finanskostnad		972 945	
Sum finanskostnader		972 945	15 595
Netto finans		-364 112	6 918 157
Resultat før skattekostnad		-1 105 905	6 173 279
Skattekostnad på resultat	5		371 552
Årsresultat		-1 105 905	5 801 727
Årsresultat etter minoritetsinteresser		-1 105 905	5 801 727
Totalresultat		-1 105 905	5 801 727
Overføringer og disponeringer			
Ordinært utbytte	6		5 800 000
Udekket tap	6, 6	-883 238	
Avsatt til annen egenkapital	6	-222 667	1 727
Overført fra annen egenkapital	6		



Resultatregnskap

Beløp i: NOK	Note	2024	2023
Sum overføringer og disponeringer		-1 105 905	5 801 727



Balanse

Beløp i: NOK	Note	2024	2023
BALANSE - EIENDELER			
Anleggsmidler			
Immaterielle eiendeler			
Utsatt skattefordel	5		
Finansielle anleggsmidler			
Investering i datterselskap	7	2 889 564	6 119 564
Investering i annet foretak i samme konsern	7		
Lån til foretak i samme konsern	8	1 500 000	1 500 000
Lån til tilknyttet selskap og felles kontrollert virksomhet	8		
Andre langsiktige fordringer	3		
Sum finansielle anleggsmidler		4 389 564	7 619 564
Sum anleggsmidler		4 389 564	7 619 564
Omløpsmidler			
Varer			
Fordringer			
Kundefordringer	8		
Andre kortsiktige fordringer		650 000	
Konsernfordringer	8	6 561 507	8 927 213
Sum fordringer		7 211 507	8 927 213
Bankinnskudd, kontanter og lignende			
Bankinnskudd, kontanter o.l.		162 961	191 873
Sum bankinnskudd, kontanter og lignende		162 961	191 873
Sum omløpsmidler		7 374 468	9 119 086
SUM EIENDELER		11 764 031	16 738 649

BALANSE - EGENKAPITAL OG GJELD

Egenkapital



Balanse

Beløp i: NOK	Note	2024	2023
Innskutt egenkapital			
Aksjekapital	6, 9	1 050 000	1 050 000
Overkurs	6	9 294 430	9 294 430
Sum innskutt egenkapital		10 344 430	10 344 430
Opptjent egenkapital			
Annen egenkapital	6		222 667
Udekket tap	6	883 238	
Sum opptjent egenkapital		-883 238	222 667
Sum egenkapital		9 461 192	10 567 097
Gjeld			
Langsiktig gjeld			
Utsatt skatt	5		
Annen langsiktig gjeld			
Øvrig langsiktig gjeld	8		
Sum langsiktig gjeld		0	0
Kortsiktig gjeld			
Leverandørgjeld		2 839	
Betalbar skatt	5		371 552
Utbytte		2 300 000	5 800 000
Sum kortsiktig gjeld		2 302 839	6 171 552
Sum gjeld		2 302 839	6 171 552
SUM EGENKAPITAL OG GJELD		11 764 031	16 738 649



Brønnøysundregistrene

ÅRSREGNSKAP FOR REGNSKAPSÅRET 2024 - GENERELL INFORMASJON

Journalnummer: 2025 559418

Enheten

Organisasjonsnummer: 918 843 388
Organisasjonsform: Aksjeselskap
Foretaksnavn: SANDERSTØLEN HOLDING AS
Forretningsadresse: Bragernes torg 8
3017 DRAMMEN

Regnskapsår

Årsregnskapets periode: 01.01.2024 - 31.12.2024

Konsern

Morselskap i konsern: Ja
Konsernregnskap lagt ved: Nei

Regnskapsregler

Regler for små foretak benyttet: Ja
Benyttet ved utarbeidelsen av
årsregnskapet til selskapet: Regnskapslovens alminnelige regler

Årsregnskapet fastsatt av kompetent organ

Bekreftet av representant for selskapet: Yngve Gustafsen
Dato for fastsettelse av årsregnskapet: 13.06.2025

Revisjon

Årsregnskapet er utarbeidet av ekstern
autorisert regnskapsfører: Ja
Ekstern autorisert regnskapsfører har i
løpet av regnskapsåret bistått ved den
løpende regnskapsføringen eller utført
andre tjenester for selskapet enn å
utarbeide årsregnskapet: Ja

Grunnlag for avgivelse

År 2024: Årsregnskap er elektronisk innlevert.
År 2023: Tall er hentet fra elektronisk innlevert årsregnskap fra 2024.

Det er ikke krav til at årsregnskapet m.v. som sendes til Regnskapsregisteret er undertegnet. Kontrollen på at dette er utført ligger hos revisor/enhetens øverste organ. Sikkerheten ivaretas ved at innsender har rolle/rettighet for innsending av årsregnskapet via Altinn, og ved at det bekreftes at årsregnskapet er fastsatt av kompetent organ.

Brønnøysundregistrene, 25.06.2025

Brønnøysundregistrene
Postadresse: Postboks 900, 8910 Brønnøysund
Telefon: 75 00 75 00
E-post: firmapost@brreg.no Internett: www.brreg.no
Organisasjonsnummer: 974 760 673



Organisasjonsnr: 918 843 388
SANDERSTØLEN HOLDING AS

RESULTATREGNSKAP

Beløp i: NOK	Note	2024	2023
RESULTATREGNSKAP			
Salgsinntekt	3		
Kostnader			
Lønnskostnad	4		
Annen driftskostnad	4	741 794	744 878
Sum kostnader		741 794	744 878
Driftsresultat		-741 794	-744 878
Finansinntekter og finanskostnader			
Inntekt på investering i datterselskap			6 839 520
Renteinntekt fra foretak i samme konsern		95 513	87 693
Annen renteinntekt		43 901	6 539
Annen finansinntekt		469 419	
Sum finansinntekter		608 833	6 933 752
Annen rentekostnad			15 595
Annen finanskostnad		972 945	
Sum finanskostnader		972 945	15 595
Netto finans		-364 112	6 918 157
Resultat før skattekostnad		-1 105 905	6 173 279
Skattekostnad på resultat	5		371 552
Årsresultat		-1 105 905	5 801 727
Årsresultat etter minoritetsinteresser		-1 105 905	5 801 727
Totalresultat		-1 105 905	5 801 727
Overføringer og disponeringer			
Ordinært utbytte	6		5 800 000
Udekket tap	6, 6	-883 238	
Avsatt til annen egenkapital	6	-222 667	1 727
Overført fra annen egenkapital	6		
Sum overføringer og disponeringer		-1 105 905	5 801 727



Organisasjonsnr: 918 843 388
SANDERSTØLEN HOLDING AS

BALANSE

Beløp i: NOK Note 2024 2023

BALANSE - EIENDELER

Anleggsmidler

Immaterielle eiendeler

Utsatt skattefordel 5

Finansielle anleggsmidler

Investering i datterselskap 7 2 889 564 6 119 564

Investering i annet

foretak i samme konsern 7

Lån til foretak i samme

konsern 8 1 500 000 1 500 000

Lån til tilknyttet

selskap og felles

kontrollert virksomhet 8

Andre langsiktige

fordringer 3

Sum finansielle anleggsmidler 4 389 564 7 619 564

Sum anleggsmidler 4 389 564 7 619 564

Omløpsmidler

Varer

Fordringer

Kundefordringer 8

Andre kortsiktige

fordringer 650 000

Konsernfordringer 8 6 561 507 8 927 213

Sum fordringer 7 211 507 8 927 213

Bankinnskudd, kontanter

og lignende

Bankinnskudd, kontanter o.

l. 162 961 191 873

Sum bankinnskudd,

kontanter og lignende 162 961 191 873

Sum omløpsmidler 7 374 468 9 119 086

SUM EIENDELER 11 764 031 16 738 649

BALANSE - EGENKAPITAL OG

GJELD

Egenkapital

Innskutt egenkapital

Aksjekapital 6, 9 1 050 000 1 050 000



Overkurs	6	9 294 430	9 294 430
Sum innskutt egenkapital		10 344 430	10 344 430
Opptjent egenkapital			
Annen egenkapital	6		222 667
Udekket tap	6	883 238	
Sum opptjent egenkapital		-883 238	222 667
Sum egenkapital		9 461 192	10 567 097
Gjeld			
Langsiktig gjeld			
Utsatt skatt	5		
Annen langsiktig gjeld			
Øvrig langsiktig gjeld	8		
Sum langsiktig gjeld		0	0
Kortsiktig gjeld			
Leverandørgjeld		2 839	
Betalbar skatt	5		371 552
Utbytte		2 300 000	5 800 000
Sum kortsiktig gjeld		2 302 839	6 171 552
Sum gjeld		2 302 839	6 171 552
SUM EGENKAPITAL OG GJELD		11 764 031	16 738 649



Organisasjonsnr: 918 843 388
SANDERSTØLEN HOLDING AS

NOTEOPPLYSNINGER - SELSKAP - alle poster oppgitt i hele tall

Note
2

Antall årsverk i regnskapsåret
0.00

<u>Sum</u>	<u>Beløp</u>
<u>Balanseført verdi 31.12.</u>	<u>Varige driftsmidler Immaterielle eiend.</u>

Konsernregnskap

Morselskapet sitt navn

Forretningskontor for morselskapet

Begrunnelse for at datterselskap er utelatt fra konsolideringen

<u>Samlet beløp - tilknyttet selskap</u>	<u>Årets</u>	<u>Fjorårets</u>
--	--------------	------------------

<u>Samlet beløp - foretak i samme konsern</u>	<u>Årets</u>	<u>Fjorårets</u>
---	--------------	------------------

<u>Samlet beløp - foretak i samme konsern</u>	<u>Årets</u>	<u>Fjorårets</u>
---	--------------	------------------

<u>Samlet beløp - felles kontrollert virksomhet</u>	<u>Årets</u>	<u>Fjorårets</u>
---	--------------	------------------

<u>Pantstillelse</u>	<u>Beløp</u>
----------------------	--------------

<u>Beholdning av egne aksjer</u>	<u>Antall</u>	<u>Pålydende</u>	<u>Andel av aksjek.</u>
----------------------------------	---------------	------------------	-------------------------



Bragernes Torg 2A
3017 Drammen
www.bdo.no

Til generalforsamlingen i Sanderstølen Holding AS

Uavhengig revisors beretning

Konklusjon

Vi har revidert årsregnskapet til Sanderstølen Holding AS.

Årsregnskapet består av:

- Balanse per 31. desember 2024
- Resultatregnskap for 2024
- Noter til årsregnskapet, herunder et sammendrag av viktige regnskapsprinsipper.

Etter vår mening:

- Oppfyller årsregnskapet gjeldende lovkrav, og
- Gir årsregnskapet et rettviseende bilde av selskapets finansielle stilling per 31. desember 2024 og av dets resultater for regnskapsåret avsluttet per denne datoen i samsvar med regnskapslovens regler og god regnskapsskikk i Norge.

Grunnlag for konklusjonen

Vi har gjennomført revisjonen i samsvar med International Standards on Auditing (ISA-ene). Våre oppgaver og plikter i henhold til disse standardene er beskrevet nedenfor under Revisors oppgaver og plikter ved revisjonen av årsregnskapet. Vi er uavhengige av selskapet i samsvar med kravene i relevante lover og forskrifter i Norge og International Code of Ethics for Professional Accountants (inkludert internasjonale uavhengighetsstandarder) utstedt av International Ethics Standards Board for Accountants (IESBA-reglene), og vi har overholdt våre øvrige etiske forpliktelser i samsvar med disse kravene. Innhentet revisjonsbevis er etter vår vurdering tilstrekkelig og hensiktsmessig som grunnlag for vår konklusjon.

Styrets ansvar for årsregnskapet

Styret (ledelsen) er ansvarlig for å utarbeide årsregnskapet og for at det gir et rettviseende bilde i samsvar med regnskapslovens regler og god regnskapsskikk i Norge. Ledelsen er også ansvarlig for slik intern kontroll som den finner nødvendig for å kunne utarbeide et årsregnskap som ikke inneholder vesentlig feilinformasjon, verken som følge av misligheter eller utilsiktede feil.

Ved utarbeidelsen av årsregnskapet må ledelsen ta standpunkt til selskapets evne til fortsatt drift og opplyse om forhold av betydning for fortsatt drift. Forutsetningen om fortsatt drift skal legges til grunn for årsregnskapet så lenge det ikke er sannsynlig at virksomheten vil bli avviklet.

Revisors oppgaver og plikter ved revisjonen av årsregnskapet

Vårt mål er å oppnå betryggende sikkerhet for at årsregnskapet som helhet ikke inneholder vesentlig feilinformasjon, verken som følge av misligheter eller utilsiktede feil, og å avgi en revisjonsberetning som inneholder vår konklusjon. Betryggende sikkerhet er en høy grad av sikkerhet, men ingen garanti for at en revisjon utført i samsvar med ISA-ene, alltid vil avdekke vesentlig feilinformasjon. Feilinformasjon kan oppstå som følge av misligheter eller utilsiktede feil. Feilinformasjon er å anse som vesentlig dersom den enkeltvis eller samlet med rimelighet kan forventes å påvirke de økonomiske beslutningene som brukerne foretar på grunnlag av årsregnskapet.

For videre beskrivelse av revisors oppgaver og plikter vises det til:
<https://revisorforeningen.no/revisjonsberetninger>



BDO AS

Anders Nordahl
statsautorisert revisor
(elektronisk signert)

Penneo Dokumentnøkkel: ZVEA7-3G7J-AWUE-YV033-UNZZN-1Q0Y



PENNEO

Signaturene i dette dokumentet er juridisk bindende. Dokument signert med "Penneo™ - sikker digital signatur". De signerende parter sin identitet er registrert, og er listet nedenfor.

"Med min signatur bekrefter jeg alle datoer og innholdet i dette dokument."

Nordahl, Anders

Partner

Serienummer: no_bankid:9578-5998-4-995843

IP: 188.95.xxx.xxx

2025-06-18 12:00:53 UTC



Penneo Dokumentnøkkel: ZVEA7-3G27J-AVVUE-WY033-UVZNN-IQ01Y

Dette dokumentet er signert digitalt via [Penneo.com](https://penneo.com). De signerte dataene er validert ved hjelp av den matematiske hashverdien av det originale dokumentet. All kryptografisk bevisføring er innebygd i denne PDF-en for fremtidig validering.

Dette dokumentet er forseglest med et kvalifisert elektronisk segl. For mer informasjon om Penneos kvalifiserte tillitstjenester, se <https://eud.penneo.com>.

Slik kan du bekrefte at dokumentet er originalt

Når du åpner dokumentet i Adobe Reader, kan du se at det er sertifisert av **Penneo A/S**. Dette beviser at innholdet i dokumentet ikke har blitt endret siden tidspunktet for signeringen. Bevis for de individuelle signatørens digitale signaturer er vedlagt dokumentet.

Du kan bekrefte de kryptografiske bevisene ved hjelp av Penneos validator, <https://penneo.com/validator>, eller andre valideringsverktøy for digitale signaturer.



Admincontrol

List of Signatures Page 1/1

2024_Årsregnskap_Sanderstølen Holding AS 13.06.2025.pdf

Name	Method	Signed at
Kaarud, Torbjørn	BANKID	2025-06-15 17:52 GMT+02
Hougen, Peter	BANKID	2025-06-13 14:38 GMT+02



This file is sealed with a digital signature. The seal is a guarantee for the authenticity of the document.

External reference: 459A47E8EE6C4AE190615439EB860ACA



Årsregnskap 2024

Sanderstølen Holding AS

Org.nr. 918 843 388



This file is sealed with a digital signature.
The seal is a guarantee for the authenticity
of the document.

Document ID:
459A47E8EE6C4AE190615439EB880ACA



RESULTATREGNSKAP

SANDERSTØLEN HOLDING AS

DRIFTSINTEKTER OG DRIFTSKOSTNADER	Note	2024	2023
Annen driftskostnad	4	-741 794	-744 878
Sum driftskostnader		-741 794	-744 878
Driftsresultat		-741 794	-744 878
FINANSINTEKTER OG FINANSKOSTNADER			
Inntekt på investering i datterselskap		0	6 839 520
Renteinntekt fra foretak i samme konsern		95 513	87 693
Annen renteinntekt		43 901	6 539
Annen finansinntekt		469 419	0
Annen rentekostnad		0	15 595
Annen finanskostnad		-972 945	0
Resultat av finansposter		-364 112	6 918 157
Resultat før skattekostnad		-1 105 905	6 173 279
Skattekostnad på resultat	5	0	-371 552
Resultat		-1 105 905	5 801 727
Årsresultat		-1 105 905	5 801 727
OVERFØRINGER			
Avsatt til utbytte	6	0	5 800 000
Avsatt til annen egenkapital	6	-222 667	1 727
Overført til udekket tap	6	883 238	0
Sum overføringer		-1 105 905	5 801 727

SANDERSTØLEN HOLDING AS

SIDE 2



This file is sealed with a digital signature.
The seal is a guarantee for the authenticity
of the document.

Document ID:
459A47E8EE6C4AE190615439EB880ACA



BALANSE

SANDERSTØLEN HOLDING AS

EIENDELER	Note	2024	2023
FINANSIELLE ANLEGGSMIDLER			
Investeringer i datterselskap	7	2 889 564	6 119 564
Lån til foretak i samme konsern	8	1 500 000	1 500 000
Sum finansielle anleggsmidler		4 389 564	7 619 564
Sum anleggsmidler		4 389 564	7 619 564
OMLØPSMIDLER			
FORDRINGER			
Andre kortsiktige fordringer		650 000	0
Konsernfordringer	8	6 561 507	8 927 213
Sum fordringer		7 211 507	8 927 213
Bankinnskudd, kontanter o.l.		162 961	191 873
Sum omløpsmidler		7 374 468	9 119 086
Sum eiendeler		11 764 031	16 738 649

SANDERSTØLEN HOLDING AS

SIDE 3



This file is sealed with a digital signature.
The seal is a guarantee for the authenticity
of the document.

Document ID:
459A47E8EE6C4AE190615439EB880ACA



BALANSE

SANDERSTØLEN HOLDING AS

EGENKAPITAL OG GJELD	Note	2024	2023
EGENKAPITAL			
INNSKUTT EGENKAPITAL			
Aksjekapital	6, 9	1 050 000	1 050 000
Overkurs	6	9 294 430	9 294 430
Sum innskutt egenkapital		10 344 430	10 344 430
OPPTJENT EGENKAPITAL			
Annen egenkapital	6	0	222 667
Udekket tap	6	-883 238	0
Sum opptjent egenkapital		-883 238	222 667
Sum egenkapital		9 461 192	10 567 097
GJELD			
KORTSIKTIG GJELD			
Leverandørgjeld		2 839	0
Betalbar skatt	5	0	371 552
Utbytte		2 300 000	5 800 000
Sum kortsiktig gjeld		2 302 839	6 171 552
Sum gjeld		2 302 839	6 171 552
Sum egenkapital og gjeld		11 764 031	16 738 649

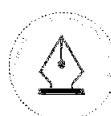
Oslo, 13.06.2025
Styret i Sanderstølen Holding AS

Torbjørn Kaarud
styreleder

Peter Hougen
styremedlem

SANDERSTØLEN HOLDING AS

SIDE 4



This file is sealed with a digital signature.
The seal is a guarantee for the authenticity
of the document.

Document ID:
459A47E8EE6C4AE190615439EB880ACA



Sanderstølen Holding AS

Noter til regnskapet 2024

Note 1 Regnskapsprinsipper

Årsregnskapet er satt opp i samsvar med regnskapslovens og god regnskapsskikk for små foretak.

Klassifisering og vurdering av balanseposter

Anleggsmidler omfatter eiendeler bestemt til varig eie og bruk. Anleggsmidler er vurdert til anskaffelseskost. Varige driftsmidler balanseføres og avskrives over driftsmidlets økonomiske levetid. Varige driftsmidler nedskrives til gjenvinnbart beløp ved verdifall som forventes ikke å være forbigående. Gjenvinnbart beløp er det høyeste av netto salgsverdi og verdi i bruk. Verdi i bruk er nåverdi av fremtidige kontantstrømmer knyttet til eiendelen. Nedskrivninger reverseres når grunnlaget for nedskrivning ikke lenger er til stede.

Omløpsmidler og kortsiktig gjeld omfatter normalt poster som forfaller til betaling innen ett år etter balansedagen, samt poster som knytter seg til varekretsløpet. Omløpsmidler vurderes til laveste verdi av anskaffelseskost og antatt virkelig verdi.

Fordringer

Kundefordringer og andre fordringer oppføres til pålydende etter fradrag for avsetning til forventet tap. Avsetning til tap gjøres på grunnlag av en individuell vurdering for de enkelte fordringene.

Aksjer i datterselskap

Datterselskap vurderes etter kostmetoden i selskapsregnskapet. Investeringen er vurdert til anskaffelseskost for aksjene med mindre nedskrivning har vært nødvendig. Det er foretatt nedskrivning til virkelig verdi når verdifall skyldes årsaker som ikke kan forventes å være forbigående og det må anses nødvendig etter god regnskapsskikk. Nedskrivninger er reversert når grunnlaget for nedskrivning ikke lenger er til stede.

Utbytte, konsernbidrag og andre utdelinger fra datterselskap inntektsføres samme år som det er avsatt i givers regnskap. Overstiger utbytte / konsernbidraget andelen av opptjent resultat etter anskaffelsestidspunktet, representerer den overskytende del tilbakebetaling av investert kapital, og utdelingene er fratrukket investeringens verdi i balansen til morselskapet.

Skatt

Skattekostnaden i resultatregnskapet omfatter både periodens betalbare skatt og endring i utsatt skatt. Utsatt skatt er beregnet med 22,00 % på grunnlag av de midlertidige forskjeller som eksisterer mellom regnskapsmessige og skattemessige verdier, samt ligningsmessig underskudd til fremføring ved utgangen av regnskapsåret. Skatteøkende og skattereduserende midlertidige forskjeller som reverserer eller kan reversere i samme periode er utlignet og nettoført. Utsatt skatt på merverdier i forbindelse med oppkjøp av datterselskap blir ikke utlignet.

Note 2 Hendelser etter balansedagen

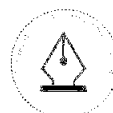
Det har ikke vært hendelser etter balansedagen som påvirker regnskapet.

Note 3 Transaksjoner med nærstående parter

Selskapet har inngått avtale med nærstående parter. Villkårene for slike avtaler er på markedsmessige betingelser og er behandlet iht. aksjelovens bestemmelser.

SANDERSTØLEN HOLDING AS

SIDE 5



This file is sealed with a digital signature.
The seal is a guarantee for the authenticity
of the document.

Document ID:
459A47E8EE6C4AE190615439EB880ACA



Sanderstølen Holding AS

Noter til regnskapet 2024

Note 4 Lønnskostnader m.v.

Sanderstølen Holding AS har ikke hatt lønns- eller personalkostnader i 2024 og det foreligger heller ingen slike forpliktelser.

Note 5 Skatt

Årets skattekostnad	2024	2023
Resultatført skatt på ordinært resultat:		
Betalbar skatt	0	371 552
Endring i utsatt skattefordel	0	0
Skattekostnad ordinært resultat	0	371 552
Skattepliktig inntekt:		
Resultat før skatt	-1 105 905	6 173 279
Permanente forskjeller	503 526	-4 484 405
Mottatt konsernbidrag	0	9 021 578
Skattepliktig inntekt	-602 379	10 710 452
Betalbar skatt i balansen:		
Betalbar skatt på årets resultat	0	-143 142
Betalbar skatt på mottatt konsernbidrag	0	514 694
Sum betalbar skatt i balansen	0	371 552

Note 6 Egenkapital

	Aksjekapital	Overkurs	Udekket tap	Annen egenkapital	Sum egenkapital
Pr. 01.01	1 050 000	9 294 430	0	222 667	10 567 097
Årets resultat	0	0	-883 238	-222 667	-1 105 905
Avsatt utbytte	0	0	0	0	0
Pr. 31.12	1 050 000	9 294 430	-883 238	0	9 461 192

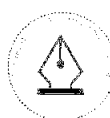
Note 7 Aksjer i datterselskap

Selskap	Sted	Eierandel i %	Verdi i balansen*
Sanderstølen Hytteinvest AS	Drammen	100 %	2 855 000
Sanderstølen Vannverk AS	Drammen	100 %	34 564
Totalt			2 889 564

* Bokført verdi i selskapsregnskapet per. 31. desember 2024 (kostmetoden).

SANDERSTØLEN HOLDING AS

SIDE 6



This file is sealed with a digital signature.
The seal is a guarantee for the authenticity
of the document.

Document ID:
459A47E8EE6C4AE190615439EB880ACA



Sanderstølen Holding AS

Noter til regnskapet 2024

Note 8 Mellomværende med selskap i samme konsern m.v.

	Langsiktige fordringer		Kortsiktige fordringer	
	2024	2023	2024	2023
Foretak i samme konsern	1 500 000	1 500 000	6 561 507	8 927 213
Tilknyttet selskap	0	0	0	0

Selskapets langsiktig fordring er relatert til ett lån til Sanderstølen Vannverk AS. Selskapets kortsiktige fordringer er konsernbidrag og utbytte fra datterselskaper.

	Annen langsiktig gjeld		Kortsiktig gjeld	
	2024	2023	2024	2023
Foretak i samme konsern	0	0	0	0
Tilknyttet selskap	0	0	0	0

Note 9 Aksjekapital og aksjonærinformasjon

Aksjekapitalen på NOK 1 050 000 består av 2 100 aksjer à NOK 500. Det er ikke forskjellige aksjeklasser i selskapet og alle aksjene har lik stemmerett.

Selskapet eies av følgende aksjonærer:

Aksjonær	Antall aksjer	Eierandel
Hyttelykke AS	2 100	100 %
Sum	2 100	100 %

Aksjer eiet av styremedlemmer og daglig leder:

Navn	Verv	Eiermåte	Antall aksjer
Peter Hougen	styremedlem	Indirekte	222

SANDERSTØLEN HOLDING AS

SIDE 7



This file is sealed with a digital signature.
The seal is a guarantee for the authenticity
of the document.

Document ID:
459A47E8EE6C4AE190615439EB880ACA