



ÅRSREGNSKAPET FOR REGNSKAPSÅRET 2024 - GENERELL INFORMASJON

Enheten

Organisasjonsnummer: 911 977 214
Organisasjonsform: Aksjeselskap
Foretaksnavn: GJERDE & BYHRING AS
Forretningsadresse: Jerikoveien 22
1067 OSLO

Regnskapsår

Årsregnskapets periode: 01.01.2024 - 31.12.2024

Konsern

Morselskap i konsern: Ja
Konsernregnskap lagt ved: Nei

Regnskapsregler

Regler for små foretak benyttet: Ja
Benyttet ved utarbeidelsen av årsregnskapet til selskapet: Regnskapslovens alminnelige regler

Årsregnskapet fastsatt av kompetent organ

Bekreftet av representant for selskapet: Bjørne Byhring
Dato for fastsettelse av årsregnskapet: 20.05.2025

Grunnlag for avgivelse

År 2024: Årsregnskapet er elektronisk innlevert
År 2023: Tall er hentet fra elektronisk innlevert årsregnskap fra 2024

Det er ikke krav til at årsregnskapet m.v. som sendes til Regnskapsregisteret er undertegnet. Kontrollen på at dette er utført ligger hos revisor/enhetens øverste organ. Sikkerheten ivaretas ved at innsender har rolle/rettighet for innsending av årsregnskapet via Altinn, og ved at det bekreftes at årsregnskapet er fastsatt av kompetent organ.

Brønnøysundregistrene, 10.07.2025



Resultatregnskap

Beløp i: NOK	Note	2024	2023
RESULTATREGNSKAP			
Inntekter			
Salgsinntekt		194 623 311	220 553 549
Annen driftsinntekt		4 440 328	2 981 927
Sum inntekter		199 063 640	223 535 476
Kostnader			
Endring i beholdning av varer under tilvirkning og ferdig tilvirkede varer		2 993 463	-514 837
Varekostnad		132 105 417	143 295 362
Lønnskostnad		21 839 633	25 706 482
Avskrivning av driftsmidler og immaterielle eiendeler		1 678 165	1 902 074
Annen driftskostnad		39 688 244	43 624 290
Sum kostnader		198 304 922	214 013 371
Driftsresultat		758 718	9 522 105
Finansinntekter og finanskostnader			
Inntekt på investering i datterselskap		9 587 561	9 398 548
Annen renteinntekt		721 909	1 580 989
Annen finansinntekt		76 800	42 876
Sum finansinntekter		10 386 270	11 022 413
Nedskrivning av finansielle eiendeler		10 000 000	2 000 000
Annen rentekostnad		6 055 371	7 403 826
Annen finanskostnad		1 404 619	1 481 738
Sum finanskostnader		17 459 990	10 885 564
Netto finans		-7 073 721	136 848
Resultat før skattekostnad		-6 315 003	9 658 953
Skattekostnad på resultat		818 466	2 579 852
Årsresultat		-7 133 469	7 079 101
Årsresultat etter minoritetsinteresser		-7 133 469	7 079 101



Resultatregnskap

Beløp i: NOK	Note	2024	2023
Totalresultat		-7 133 469	7 079 101
Overføringer og disponeringer			
Avgitt konsernbidrag		799 080	4 789 151
Avsatt til annen egenkapital		-7 932 549	2 289 950
Sum overføringer og disponeringer		-7 133 469	7 079 101



Balanse

Beløp i: NOK	Note	2024	2023
BALANSE - EIENDELER			
Anleggsmidler			
Immaterielle eiendeler			
Konsesjoner, patenter o.l.		523 641	
Sum immaterielle eiendeler		523 641	
Varige driftsmidler			
Driftsløsøre, inventar o.a. utstyr		5 224 437	6 594 151
Sum varige driftsmidler		5 224 437	6 594 151
Finansielle anleggsmidler			
Investering i datterselskap		64 024 334	70 547 971
Lån til foretak i samme konsern		1 898 013	85 000
Andre langsiktige fordringer		3 973 932	4 084 492
Sum finansielle anleggsmidler		69 896 279	74 717 463
Sum anleggsmidler		75 644 356	81 311 614
Omløpsmidler			
Varer			
Sum varer		124 103 024	159 115 457
Fordringer			
Kundefordringer		7 112 501	18 293 232
Andre kortsiktige fordringer		3 466 305	1 319 065
Konsernfordringer		28 353 103	32 220 975
Sum fordringer		38 931 909	51 833 272
Bankinnskudd, kontanter og lignende			
Bankinnskudd, kontanter o.l.		11 373 654	1 803 128
Sum bankinnskudd, kontanter og lignende		11 373 654	1 803 128
Sum omløpsmidler		174 408 588	212 751 858
SUM EIENDELER		250 052 944	294 063 472



Balanse

Beløp i: NOK	Note	2024	2023
BALANSE - EGENKAPITAL OG GJELD			
Egenkapital			
Innskutt egenkapital			
Aksjekapital		27 765 000	27 765 000
Overkurs		2 221 198	2 221 198
Annen innskutt egenkapital		674 346	674 346
Sum innskutt egenkapital		30 660 544	30 660 544
Opptjent egenkapital			
Annen egenkapital		35 778 674	43 711 225
Sum opptjent egenkapital		35 778 674	43 711 225
Sum egenkapital		66 439 218	74 371 769
Gjeld			
Langsiktig gjeld			
Utsatt skatt		636 672	1 024 101
Sum avsetninger for forpliktelser		636 672	1 024 101
Annen langsiktig gjeld			
Gjeld til kredittinstitusjoner		13 500 000	16 200 000
Sum annen langsiktig gjeld		13 500 000	16 200 000
Sum langsiktig gjeld		14 136 672	17 224 101
Kortsiktig gjeld			
Gjeld til kredittinstitusjoner		38 851 181	91 866 114
Leverandørgjeld		55 407 057	37 909 628
Skyldig offentlige avgifter		4 626 290	5 510 986
Kortsiktig konserngjeld		63 076 353	58 621 168
Annen kortsiktig gjeld		7 516 173	8 559 706
Sum kortsiktig gjeld		169 477 054	202 467 602
Sum gjeld		183 613 726	219 691 703
SUM EGENKAPITAL OG GJELD		250 052 944	294 063 472



Brønnøysundregistrene

ÅRSREGNSKAP FOR REGNSKAPSÅRET 2024 - GENERELL INFORMASJON

Journalnummer: 2025 646208

Enheten

Organisasjonsnummer: 911 977 214
Organisasjonsform: Aksjeselskap
Foretaksnavn: GJERDE & BYHRING AS
Forretningsadresse: Jerikoveien 22
1067 OSLO

Regnskapsår

Årsregnskapets periode: 01.01.2024 - 31.12.2024

Konsern

Morselskap i konsern: Ja
Konsernregnskap lagt ved: Nei

Regnskapsregler

Regler for små foretak benyttet: Ja
Benyttet ved utarbeidelsen av
årsregnskapet til selskapet: Regnskapslovens alminnelige regler

Årsregnskapet fastsatt av kompetent organ

Bekreftet av representant for selskapet: Bjørne Byhring
Dato for fastsettelse av årsregnskapet: 20.05.2025

Grunnlag for avgivelse

År 2024: Årsregnskap er elektronisk innlevert.
År 2023: Tall er hentet fra elektronisk innlevert årsregnskap fra 2024.

Det er ikke krav til at årsregnskapet m.v. som sendes til Regnskapsregisteret er undertegnet. Kontrollen på at dette er utført ligger hos revisor/enhetens øverste organ. Sikkerheten ivaretas ved at innsender har rolle/rettighet for innsending av årsregnskapet via Altinn, og ved at det bekreftes at årsregnskapet er fastsatt av kompetent organ.

Brønnøysundregistrene, 08.07.2025



Organisasjonsnr: 911 977 214
GJERDE & BYHRING AS

RESULTATREGNSKAP

Beløp i: NOK	Note	2024	2023
RESULTATREGNSKAP			
Inntekter			
Salgsinntekt		194 623 311	220 553 549
Annen driftsinntekt		4 440 328	2 981 927
Sum inntekter		199 063 640	223 535 476
Kostnader			
Endring i beholdning av varer under tilvirkning og ferdig tilvirkede varer		2 993 463	-514 837
Varekostnad		132 105 417	143 295 362
Lønnskostnad		21 839 633	25 706 482
Avskrivning av driftsmidler og immaterielle eiendeler		1 678 165	1 902 074
Annen driftskostnad		39 688 244	43 624 290
Sum kostnader		198 304 922	214 013 371
Driftsresultat		758 718	9 522 105
Finansinntekter og finanskostnader			
Inntekt på investering i datterselskap		9 587 561	9 398 548
Annen renteinntekt		721 909	1 580 989
Annen finansinntekt		76 800	42 876
Sum finansinntekter		10 386 270	11 022 413
Nedskrivning av finansielle eiendeler		10 000 000	2 000 000
Annen rentekostnad		6 055 371	7 403 826
Annen finanskostnad		1 404 619	1 481 738
Sum finanskostnader		17 459 990	10 885 564
Netto finans		-7 073 721	136 848
Resultat før skattekostnad		-6 315 003	9 658 953
Skattekostnad på resultat		818 466	2 579 852
Årsresultat		-7 133 469	7 079 101
Årsresultat etter minoritetsinteresser		-7 133 469	7 079 101
Totalresultat		-7 133 469	7 079 101
Overføringer og disponeringer			
Avgitt konsernbidrag		799 080	4 789 151



Avsatt til annen egenkapital	-7 932 549	2 289 950
Sum overføringer og disponeringer	-7 133 469	7 079 101



Organisasjonsnr: 911 977 214
GJERDE & BYHRING AS

BALANSE

Beløp i: NOK Note 2024 2023

BALANSE - EIENDELER

Anleggsmidler

Immaterielle eiendeler

Konsesjoner, patenter o.l. 523 641
Sum immaterielle eiendeler 523 641

Varige driftsmidler

Driftsløsøre, inventar o.

a. utstyr 5 224 437 6 594 151
Sum varige driftsmidler 5 224 437 6 594 151

Finansielle anleggsmidler

Investering i datterselskap 64 024 334 70 547 971

Lån til foretak i samme konsern 1 898 013 85 000

Andre langsiktige fordringer 3 973 932 4 084 492

Sum finansielle anleggsmidler 69 896 279 74 717 463

Sum anleggsmidler 75 644 356 81 311 614

Omløpsmidler

Varer

Sum varer 124 103 024 159 115 457

Fordringer

Kundefordringer 7 112 501 18 293 232

Andre kortsiktige fordringer 3 466 305 1 319 065

Konsernfordringer 28 353 103 32 220 975

Sum fordringer 38 931 909 51 833 272

Bankinnskudd, kontanter og lignende

Bankinnskudd, kontanter o. l. 11 373 654 1 803 128

Sum bankinnskudd, kontanter og lignende 11 373 654 1 803 128

Sum omløpsmidler 174 408 588 212 751 858

SUM EIENDELER 250 052 944 294 063 472

BALANSE - EGENKAPITAL OG GJELD

Egenkapital



Innskutt egenkapital		
Aksjekapital	27 765 000	27 765 000
Overkurs	2 221 198	2 221 198
Annen innskutt egenkapital	674 346	674 346
Sum innskutt egenkapital	30 660 544	30 660 544
Opptjent egenkapital		
Annen egenkapital	35 778 674	43 711 225
Sum opptjent egenkapital	35 778 674	43 711 225
Sum egenkapital	66 439 218	74 371 769
Gjeld		
Langsiktig gjeld		
Utsatt skatt	636 672	1 024 101
Sum avsetninger for forpliktelse	636 672	1 024 101
Annen langsiktig gjeld		
Gjeld til kredittinstitusjoner	13 500 000	16 200 000
Sum annen langsiktig gjeld	13 500 000	16 200 000
Sum langsiktig gjeld	14 136 672	17 224 101
Kortsiktig gjeld		
Gjeld til kredittinstitusjoner	38 851 181	91 866 114
Leverandørgjeld	55 407 057	37 909 628
Skyldig offentlige avgifter	4 626 290	5 510 986
Kortsiktig konserngjeld	63 076 353	58 621 168
Annen kortsiktig gjeld	7 516 173	8 559 706
Sum kortsiktig gjeld	169 477 054	202 467 602
Sum gjeld	183 613 726	219 691 703
SUM EGENKAPITAL OG GJELD	250 052 944	294 063 472



Organisasjonsnr: 911 977 214
GJERDE & BYHRING AS

NOTEOPPLYSNINGER - SELSKAP - alle poster oppgitt i hele tall

Note

Antall årsverk i regnskapsåret
34.00

<u>Sum</u>	<u>Beløp</u>
<u>Balanseført verdi 31.12.</u>	<u>Varige driftsmidler Immaterielle eiend.</u>

Konsernregnskap

Morselskapet sitt navn

Forretningskontor for morselskapet

Begrunnelse for at datterselskap er utelatt fra konsolideringen

<u>Samlet beløp - tilknyttet selskap</u>	<u>Årets</u>	<u>Fjorårets</u>
--	--------------	------------------

<u>Samlet beløp - foretak i samme konsern</u>	<u>Årets</u>	<u>Fjorårets</u>
---	--------------	------------------

<u>Samlet beløp - foretak i samme konsern</u>	<u>Årets</u>	<u>Fjorårets</u>
---	--------------	------------------

<u>Samlet beløp - felles kontrollert virksomhet</u>	<u>Årets</u>	<u>Fjorårets</u>
---	--------------	------------------

<u>Pantstillelse</u>	<u>Beløp</u>
----------------------	--------------

<u>Beholdning av egne aksjer</u>	<u>Antall</u>	<u>Pålydende</u>	<u>Andel av aksjek.</u>
----------------------------------	---------------	------------------	-------------------------



**forvis
mazars**

Fr. Nansens vei 19

0369 Oslo

Norway

Tel +47 23 19 63 00

forvismazars.com/no/no

Til generalforsamlingen i Gjerde & Byhring AS

Uavhengig revisors beretning

Konklusjon

Vi har revidert årsregnskapet for Gjerde & Byhring AS som viser et underskudd på kr 7 133 469. Årsregnskapet består av balanse per 31. desember 2024, resultatregnskap og kontantstrømoppstilling for regnskapsåret avsluttet per denne datoen og noter til årsregnskapet, herunder et sammendrag av viktige regnskapsprinsipper.

Etter vår mening

- oppfyller årsregnskapet gjeldende lovkrav, og
- gir årsregnskapet et rettviseende bilde av selskapets finansielle stilling per 31. desember 2024 og av dets resultater og kontantstrømmer for regnskapsåret avsluttet per denne datoen i samsvar med regnskapslovens regler og god regnskapskikk i Norge.

Grunnlag for konklusjonen

Vi har gjennomført revisjonen i samsvar med International Standards on Auditing (ISA-ene). Våre oppgaver og plikter i henhold til disse standardene er beskrevet nedenfor under "Revisors oppgaver og plikter ved revisjonen av årsregnskapet". Vi er uavhengige av selskapet i samsvar med kravene i relevante lover og forskrifter i Norge og International Code of Ethics for Professional Accountants (inkludert internasjonale uavhengighetsstandarder) utstedt av International Ethics Standards Board for Accountants (IESBA-reglene), og vi har overholdt våre øvrige etiske forpliktelser i samsvar med disse kravene. Innhentet revisjonsbevis er etter vår vurdering tilstrekkelig og hensiktsmessig som grunnlag for vår konklusjon.

Øvrig informasjon

Styret og daglig leder (ledelsen) er ansvarlige for informasjonen i årsberetningen. Vår konklusjon om årsregnskapet ovenfor dekker ikke informasjonen i årsberetningen.

I forbindelse med revisjonen av årsregnskapet er det vår oppgave å lese årsberetningen. Formålet er å vurdere hvorvidt det foreligger vesentlig inkonsistens mellom årsberetningen og årsregnskapet og den kunnskap vi har opparbeidet oss under revisjonen av årsregnskapet, eller hvorvidt informasjon i årsberetningen ellers fremstår som vesentlig feil. Vi har plikt til å rapportere dersom årsberetningen fremstår som vesentlig feil. Vi har ingenting å rapportere i så henseende.

Basert på kunnskapen vi har opparbeidet oss i revisjonen, mener vi at årsberetningen

- er konsistent med årsregnskapet og
- inneholder de opplysninger som skal gis i henhold til gjeldende lovkrav.



Ledelsens ansvar for årsregnskapet

Ledelsen er ansvarlig for å utarbeide årsregnskapet og for at det gir et rettviseende bilde i samsvar med regnskapslovens regler og god regnskapsskikk i Norge. Ledelsen er også ansvarlig for slik internkontroll som den finner nødvendig for å kunne utarbeide et årsregnskap som ikke inneholder vesentlig feilinformasjon, verken som følge av misligheter eller utilsiktede feil.

Ved utarbeidelsen av årsregnskapet må ledelsen ta standpunkt til selskapets evne til fortsatt drift og opplyse om forhold av betydning for fortsatt drift. Forutsetningen om fortsatt drift skal legges til grunn for årsregnskapet så lenge det ikke er sannsynlig at virksomheten vil bli avvirket.

Revisors oppgaver og plikter ved revisjonen av årsregnskapet

Vårt mål er å oppnå betryggende sikkerhet for at årsregnskapet som helhet ikke inneholder vesentlig feilinformasjon, verken som følge av misligheter eller utilsiktede feil, og å avgi en revisjonsberetning som inneholder vår konklusjon. Betyggende sikkerhet er en høy grad av sikkerhet, men ingen garanti for at en revisjon utført i samsvar med ISA-ene, alltid vil avdekke vesentlig feilinformasjon. Feilinformasjon kan oppstå som følge av misligheter eller utilsiktede feil. Feilinformasjon er å anse som vesentlig dersom den enkeltvis eller samlet med rimelighet kan forventes å påvirke de økonomiske beslutningene som brukerne foretar på grunnlag av årsregnskapet.

For videre beskrivelse av revisors oppgaver og plikter vises det til:
<https://revisorforeningen.no/revisjonsberetninger>

Oslo, 20.05.2025
Forvis Mazars AS

Rune Jalving
statsautorisert revisor



Årsberetning 2024 - Gjerde & Byhring AS (GB)

Virksomhetens art og tilholdssted

GB, etablert 1960, er importør av dekkprodukter og representerer verdens største dekk konsern, Bridgestone Corporation, i Norge. GB har hovedkontor i Oslo og logistikk/lager på Disenå ca. 60 km utenfor Oslo. I tillegg til moderselskapet GB tilhører følgende datterselskapet GB konsern:

Førde Vulk AS, Dekkcenteret Oslo AS, Dekkcenteret Bergen AS, Dekkcenteret AS, Ålesund, Dekkcenteret Fredrikstad AS, Tempe Dekkservice AS, First Stop Dekkcenter Forus AS og First Stop Norge AS. Dekksentrene er alle utsalgssteder for bildekk og First Stop er dekk kjede med ca. 50 medlemmer.

Fortsatt drift

I samsvar med regnskapsloven § 3-3a bekreftes det at forutsetningene om fortsatt drift er til stede. Til grunn for antagelsen ligger resultatprognoser for år 2024 og konsernets langsiktige strategiske prognoser for årene fremover. Konsernet er i en sunn økonomisk og finansiell stilling.

Fretidig utvikling

Dekkmarkedet i Norge er stabilt, men i de senere år preget av sterk konkurranse fra Kinesisk produserte dekkprodukter. Omsetningen har gått noe ned i 2024 og budsjettet for 2025 er nok. 270 mill.

Redegjørelse for årsregnskapet

Omsetningen gikk ned med ca.9% i 2024 til nok. 200 mill. Driftsresultatet var nok. 750K mill., mot nok. Mill. 9.5 året før. Selskapet har god kontroll på kostnadene, men det er stort press på marginene.

Konsernets kortsiktige gjeld utgjorde pr. 31.12.2024 nok 169 mill.

Totalkapitalen var ved utgangen av året nok 250.052.945 mot nok. 294.766.292 året før.

Finansiell risiko

GB har liten finansiell risiko. Mesteparten av varene kjøpes i Norsk valuta og konsernselskapenes markedsposisjon er stabil.

Selskapets kundeportefølje er også stabil, med lange kundeforhold.

Arbeidsmiljø og personale

GB hadde i 2024 ca.100 konsern ansatte. Arbeidsmiljøet er godt og sykefraværet er lite eller moderat. Det har i løpet av året ikke forekommet eller blitt rapportert alvorlige arbeidsuhell eller ulykker, som har resultert i store materielle skader eller personskader. Bedriften er organisert i Virke, og flere lagerarbeider er organisert i Negotia (YS). GB praktiserer full likestilling.



Åpenhetsloven

GB er underleverandør av Bridgestone, som har tydelig profil på alt innen ESG, menneskerettigheter og bærekraft. GB er Miljøfyrtårn og har interne retningslinjer for personal, miljø og avfallshåndtering. Åpenhetsloven er forankret i selskapets styre, som har besluttet å bruke portalen fra Ecovadis. Gjerde & Byhring AS har bronse status i Ecovadis. Se for øvrig selskapets hjemmesider <http://webordre.bridgestone.no>

Årsresultat og disponeringer

Styret foreslår følgende disponering av årsresultatet i Gjerde & Byhring AS:

Gitt konsernbidrag:	Nok. 799.080, -
Annen egenkapital:	Nok. -7.932.549,-
Totalt disponert:	Nok. -7.133.469.-

Oslo, 20. mai 2025



Bjørne Byhring
Styreleder





Knut K. Heje
styremedlem


**GJERDE & BYHRING AS****BALANSE PR. 31. DESEMBER**

GJELD OG EGENKAPITAL	Noter	2024	2 023
EGENKAPITAL			
Innskutt egenkapital:			
Aksjekapital	15	27 765 000	27 765 000
Overkursfond		2 221 198	2 221 198
Annen innskutt egenkapital		674 346	674 346
Sum innskutt egenkapital		<u>30 660 544</u>	<u>30 660 544</u>
Opptjent egenkapital			
Annen egenkapital		35 778 674	43 711 224
SUM EGENKAPITAL	15	<u>66 439 219</u>	<u>74 371 769</u>
GJELD			
Avsetninger og forpliktelser			
Utsatt skatt	9	636 672	1 024 101
Sum avsetninger og forpliktelser		<u>636 672</u>	<u>1 024 101</u>
Langsiktig gjeld			
Gjeld til kredittinstitusjoner	13,16	<u>13 500 000</u>	<u>16 200 000</u>
Kortsiktig gjeld			
Leverandørgjeld		55 407 057	37 909 628
Skyldig skattetrekk og offentlige avgifter	14	4 626 290	5 510 986
Gjeld til kredittinstitusjoner	13	38 851 181	91 866 114
Gjeld konsernselskap	4	63 076 353	59 323 988
Annen kortsiktig gjeld		7 516 172	8 559 705
Sum kortsiktig gjeld		<u>169 477 053</u>	<u>203 170 422</u>
SUM GJELD OG EGNKAPITAL		<u>250 052 945</u>	<u>294 766 292</u>

Oslo, 20 mai 2025


Bjørne Byhring
Styreformann


Morten Scheel
Daglig leder


Knut Knutsen Heje
Styremedlem



GJERDE & BYHRING AS

BALANSE PR. 31. DESEMBER

EIENDELER	Noter	2024	2 023
ANLEGGSMIDLER			
Immaterielle eiendeler			
Andre immaterielle eiendeler	7	523 641	-
Sum immaterielle eiendeler		<u>523 641</u>	<u>-</u>
Varige driftsmidler			
Maskiner, transportmidler	7	5 224 437	6 594 151
Sum varige driftsmidler		<u>5 224 437</u>	<u>6 594 151</u>
Finansielle anleggsmidler			
Investeringer i datterselskaper	8	64 024 334	70 547 970
Fordring konsernselskap	4,10	1 898 013	85 000
Pensjonpremiefond	11	3 973 932	4 084 492
Sum finansielle anleggsmidler		<u>69 896 279</u>	<u>74 717 462</u>
SUM ANLEGGSMIDLER		<u>75 644 357</u>	<u>81 311 614</u>
OMLØPSMIDLER			
Varer			
Varer	12	124 103 024	159 115 457
Fordringer			
Kundefordringer	13	7 112 501	18 293 232
Fordring konsernselskaper	4	28 353 103	32 923 795
Andre kortsiktige fordringer		3 466 305	1 319 065
Sum fordringer		<u>38 931 909</u>	<u>52 536 092</u>
Kasse, bank	14	11 373 654	1 803 128
SUM OMLØPSMIDLER		<u>174 408 588</u>	<u>213 454 678</u>
SUM EIENDELER		<u>250 052 945</u>	<u>294 766 292</u>



GJERDE & BYHRING AS

RESULTATREGNSKAP PR. 31. DESEMBER

DRIFTSINNEKTER OG DRIFTSKOSTNADER	Noter	2024	2023
DRIFTSINNEKTER			
Salgsinntekter		194 623 311	220 553 549
Andre inntekter		4 440 328	2 981 927
SUM DRIFTSINNEKTER	3,4	199 063 640	223 535 476
DRIFTSKOSTNADER			
Vareforbruk		132 105 417	143 295 362
Beholdningsendring varer i arbeid		2 993 463	-514 837
Lønninger, folketrygd, sos. kostnader	5	21 839 633	25 706 482
Andre innkjøps-, salgs- og			
Administrasjonskostnader	5,6	39 688 244	43 624 290
Ordinære avskrivninger	7	1 678 165	1 902 074
SUM DRIFTSKOSTNADER		198 304 922	214 013 371
DRIFTSRESULTAT		758 718	9 522 105
FINANSINNEKTER OG FINANSKOSTNADER			
Renteinntekter		396 735	1 580 989
Renteinntekter fra konsernselskaper		325 174	
Andre finansinntekter		76 800	42 876
Mottatt konsernbidrag		9 587 561	9 398 548
Nedskrivning anleggsmidler/aksjer	8	10 000 000	2 000 000
Finanskostnader		1 404 619	1 481 738
Rentekostnader		6 055 371	7 403 826
NETTO FINANS		-7 073 721	136 848
RESULTAT FØR SKATTEKOSTNAD		-6 315 003	9 658 953
SKATTEKOSTNAD			
Effekt av skatt konsernbidrag		1 205 895	2 326 515
Endring utsatt skatt		-387 429	253 337
SUM SKATTEKOSTNAD	9	818 466	2 579 852
ÅRSRESULTAT		-7 133 469	7 079 101
OVERFØRINGER OG DISPONERINGER			
Avsatt konsernbidrag		799 080	4 789 152
Til annen egenkapital		-7 932 549	2 289 949
SUM DISPONERT		-7 133 469	7 079 101
Til info: Mottatt konsernbidrag, brutto		10 299 700	10 552 224
Til info: Gitt konsernbidrag, brutto		6 196 478	11 728 747



Gjerde Byhring AS
Noter til regnskapet for 2024

Note 1 Tilleggsopplysninger for å bedømme selskapets stilling

Selskapet mener at de relevante opplysningene for å bedømme selskapets resultat og stilling går fram av årsregnskapet for øvrig.

Note 2 Regnskapsprinsipper

Årsregnskapet er satt opp i samsvar med regnskapslovens bestemmelser og god regnskapsskikk.

Bruk av estimater

I utarbeidelse av årsregnskapet har man brukt estimater og forutsetninger som har påvirket resultatregnskapet og verdsettelsen av eiendeler og gjeld, samt usikre eiendeler og forpliktelser på balansedagen i henhold til god regnskapsskikk. Områder som i stor grad inneholder slike skjønsmessige vurderinger, høy grad av kompleksitet, eller områder hvor forutsetninger og estimater er vesentlige for årsregnskapet, er beskrevet i notene.

Valuta

Transaksjoner i utenlandsk valuta omregnes til kursen på transaksjonstidspunktet. Pengeposter i utenlandsk valuta omregnes til norske kroner ved å benytte balansedagens kurs. Ikke-pengeposter som måles til historisk kurs uttrykt i utenlandsk valuta, omregnes til norske kroner ved å benytte valutakursen på transaksjonstidspunktet. Ikke-pengeposter som måles til virkelig verdi uttrykt i utenlandsk valuta, omregnes til valutakursen fastsatt på måletidspunktet. Valutakursendringer resultatføres løpende i regnskapsperioden under andre finansposter.

Inntekter

Inntektsføring ved salg av varer skjer på leveringstidspunktet. Tjenester inntektsføres etter hvert som de leveres.

Skatt

Skattekostnaden i resultatregnskapet omfatter både periodens betalbare skatt og endring i utsatt skatt. Utsatt skatt er beregnet med 22 % på grunnlag av de midlertidige forskjeller som eksisterer mellom regnskapsmessige og skattemessige verdier, samt ligningsmessig underskudd til fremføring ved utgangen av regnskapsåret. Skatteøkende og skattereduserende midlertidige forskjeller som reverserer eller kan reverseres i samme periode er utlignet og nettoført. Netto utsatt skattefordel balanseføres i den grad det er sannsynlig at denne kan bli utnyttet.

Klassifisering og vurdering av anleggsmidler

Anleggsmidler omfatter eiendeler bestemt til varig eie og bruk. Anleggsmidler er vurdert til anskaffelseskost, fratrukket avskrivninger og nedskrivninger. Langsiktig gjeld balanseføres til nominelt beløp på transaksjonstidspunktet.

Varige driftsmidler balanseføres og avskrives over driftsmidlets økonomiske levetid. Vesentlige driftsmidler som består av flere betydelige komponenter med ulik levetid er dekomponert med ulik avskrivningstid for de ulike komponentene. Direkte vedlikehold av driftsmidler kostnadsføres løpende under driftskostnader, mens påkostninger eller forbedringer tillegges driftsmidlets kostpris og avskrives i takt med driftsmidlet. Varige driftsmidler nedskrives til gjenvinnbart beløp ved verdifall som forventes ikke å være forbigående. Gjenvinnbart beløp er det høyeste av netto salgsverdi og verdi i bruk. Verdi i bruk er nåverdi av fremtidige kontantstrømmer knyttet til eiendelen. Nedskrivningen reverseres når grunnlaget for nedskrivningen ikke lenger er til stede.

Klassifisering og vurdering av omløpsmidler

Omløpsmidler og kortsiktig gjeld omfatter normalt poster som forfaller til betaling innen ett år etter balansedagen, samt poster som knytter seg til varekretsløpet. Omløpsmidler vurderes til laveste verdi av anskaffelseskost og virkelig verdi. Kortsiktig gjeld balanseføres til nominelt beløp på transaksjonstidspunktet.

Datterselskap og tilknyttet selskap

Datterselskap og tilknyttede selskaper vurderes etter kostmetoden i selskapsregnskapet. Investeringen er vurdert til anskaffelseskost for aksjene med mindre nedskrivning har vært nødvendig. Det er foretatt nedskrivning til virkelig verdi når verdifall skyldes årsaker som ikke kan forventes å være forbigående og det må anses nødvendig etter god regnskapsskikk. Nedskrivninger er reversert når grunnlaget for nedskrivning ikke lenger er til stede.

Utbytte, konsernbidrag og andre utdelinger fra datterselskap er inntektsført samme år som det er avsatt i givers regnskap. Overstiger utbytte / konsernbidraget andelen av opptjent resultat etter anskaffelsestidspunktet, representerer den overskytende del tilbakebetaling av investert kapital, og utdelingene er fratrukket investeringens verdi i balansen til morselskapet.



Gjerde Byhring AS
Noter til regnskapet for 2024

Varer

Varer er vurdert til det laveste av anskaffelseskost og netto salgsverdi. Netto salgsverdi er estimert salgspris ved ordinær drift etter fradrag for beregnede nødvendige utgifter for gjennomføring av salget. Anskaffelseskost inkluderer utgifter påløpt ved anskaffelse av varene og kostnader for å bringe varene til nåværende plassering og tilordnes ved bruk av glidende gjennomsnitt.

Fordringer

Kundefordringer og andre fordringer oppføres til pålydende etter fradrag for avsetning til forventet tap. Avsetning til tap gjøres på grunnlag av en individuell vurdering av de enkelte fordringene. For øvrige kundefordringer utføres en uspesifisert avsetning for å dekke forventet tap på krav.

Pensjoner - Ytelsesordning

Pensjonsforpliktelser finansiert over driften (ytelsesbaserte pensjonsordninger) vurderes til nåverdien av de fremtidige pensjonsytelser som regnskapsmessig anses opptjent på balansedagen. Pensjonsmidler vurderes til virkelig verdi. Pensjonsordninger finansiert via sikrede ordninger er ikke balanseført. Pensjonspremien anses i disse tilfeller som pensjonskostnad og klassifiseres sammen med lønnskostnader.

Pensjonskostnader og pensjonsforpliktelser beregnes etter lineær opptjening, basert på forutsetninger om diskonteringsrente, fremtidig regulering av lønn, pensjoner og ytelser fra folketrygden, fremtidig avkastning på pensjonsmidler samt aktuarmessige forutsetninger om dødelighet, frivillig avgang, osv. Ved estimatavvik anvendes en korridorløsning. Estimatavvik som overstiger 10% av det høyeste av forpliktelse og verdier amortiseres over gjennomsnittlig opptjeningsstid. Pensjonsmidler er vurdert til virkelig verdi og fratrukket i netto pensjonsforpliktelser i balansen.

Ved regnskapsføring av pensjon er lineær opptjeningsprofil og forventet sluttlønn som opptjeningsgrunnlag lagt til grunn.

Pensjoner - Innskuddsbasert ordning

Kostnaden til innskuddsbasert pensjonsordning tilsvarer periodens premie til forsikringsselskapet.

Kontantstrømoppstilling

Kontantstrømoppstillingen er utarbeidet etter den indirekte metoden. Kontanter og kontantekvivalenter omfatter kontanter, bankinnskudd og andre kortsiktige, likvide plasseringer.

Selskapet inngår i regnskapet til Byhring AS.

Konserregnskapet kan utleveres på selskapets adresse, Jerikoveien 22, 1067 Oslo.

Note 3 Salgsinntekter

Selskapet har bare ett virksomhetsområde som er engrossalg i Norge.



Gjerde Byhring AS
Noter til regnskapet for 2024

Note 4 Mellomværende med selskap i samme konsern

Langsiktig fordring foretak i samme konsern:

	2024	2023
Byhring AS		
Tempe Dekkservice AS	85 000	85 000
First Stop Dekkcenter Villanger AS	1 813 012	
Sum	1 898 012	85 000

Foretak i samme konsern:	Kundefordringer/ andre kortsiktige Fordringer		Sum omsetning/ Leieinntekter	Sum Kostnader/ Varekjøp	Sum fakturerte tjenester/ fordeling adm. kostnader
	2024	2023	2024	2024	2024
Dekkcenteret Oslo AS	3 348 332	2 449 616	11 226 341	75 000	370 000
First Stop Norge AS	1 944 203	1 856 496	57 342	32 571	575 645
Dekkcenteret Fredrikstad AS	653 784	340 309	3 777 853		100 000
Tempe Dekkservice AS	4 516 382	4 310 849	1 836 124		250 000
Dekkcenteret AS	506 906	1 327 362	6 349 932		150 000
Forus Dekkeiendom AS	500 431	500 431			
First Stop dekkcenter Villanger AS	4 092 363	7 850 054	16 406 080	769 599	
Førde Vulk AS	12 760 426	12 935 303	9 633 775	19 116	
First Stop Dekkcenter Forus AS	30 276	1 353 375	4 863 028	6 719	100 000
Sum	28 353 103	32 923 795	54 150 475	903 005	1 545 645

Tilknyttede selskaper:

Foretak i samme konsern	Leverandørgjeld/annen gjeld	
	2024	2023
Byhring AS	54 759 640	53 735 178
Tempe dekkcenter AS	2 777 616	1 990 967
First Stop Dekkcenter Forus AS	2 391 400	3 245 448
First Stop Norge AS	3 147 697	
Dekkcenteret AS		
Dekkcenteret Fredrikstad AS		352 395
Førde Vulk AS		
Sum	63 076 353	59 323 988

Alle transaksjoner vedrørende markedsmessige vilkår er gjennomført på "armlegdes avstand".
Noen sentrale tjenester som regnskap mv blir utført av morselskapet.



Gjerde Byhring AS
Noter til regnskapet for 2024

Note 5 Lønnskostnader, antall ansatte, godtgjørelser, lån til ansatte mv

Lønnskostnader :	2024	2023
Lønnskostnader	16 706 403	19 967 711
Arbeidsgiveravgift	2 975 767	3 899 938
Pensjonkostnader (premie til kollekt. Pensjon)	1 447 198	988 267
Andre ytelser	710 265	850 566
Lønnskostnader i alt	<u>21 839 633</u>	<u>25 706 482</u>
Antall årsverk:	31	34

Selskapet innskuddsbaserte pensjonsordning tilfredstiller kravene i loven om OTP.

Ytelser til ledende personer	Daglig leder	Styret
Lønn	922 522	325 000
Annen godtgjørelse	212 664	

Revisor

Kostnadsført honorar	217 000
I tillegg kommer honorar for andre tjenester	44 000

Note 6 Leie

Selskapet har inngått kontrakter for leie av forretningslokaler og sentrallager. Forretningslokalene eies av søsterselskapet Jernkoveien 22 AS og Logistikk Eiendom AS. Leiekontrakten med søsterselskap er utarbeidet på merkedmessige vilkår til armlengdes avstand. Samlet kostnadsført beløp seg til kr 14.103 374,-. Selskapet fremleier lagerlokaler til Dekkcenteret Oslo AS, ref. note 14.

Note 7 Anleggsmidler

	IT	Driftsmidler, inventar	Aktiverte ombyggings- kostnader	Sum	Immaterielle Eiendeler
Anskaffelseskost 1.1	3 363 060	20 512 645	13 910 833	37 786 538	2 001 505
Tilgang i året		790 000	30 210	820 210	549 300
Avgang i året		-537 417		-537 417	
Anskaffelseskost pr. 31.12.	<u>3 363 060</u>	<u>20 765 228</u>	<u>13 941 043</u>	<u>38 069 331</u>	<u>2 550 805</u>
Akkumulerte avskrivninger pr. 31.12.	3 363 060	19 105 671	10 376 163	32 844 894	2 027 169
Bokført verdi 31/12	<u>0</u>	<u>1 659 557</u>	<u>3 564 880</u>	<u>5 224 437</u>	<u>523 641</u>
Årets ordinære avskrivninger		707 576	944 927	1 652 503	25 659
Sats for ordinære avskrivninger	<u>30 %</u>	<u>20-30%</u>	<u>20 %</u>		<u>20 %</u>
Økonomisk levetid	<u>3-5 år</u>	<u>3-5 år</u>	<u>5-10 år</u>		<u>5 år</u>



Gjerde Byhring AS
Noter til regnskapet for 2024

Note 8 Aksjer i datterselskap

Selskap	Anskaffelse tidspunkt	Forretnings kontor	Eierandel	Stemme andel	Bokført verdi
Dekkcenteret AS	31.12.1997	Ålesund	100 %	100 %	6 721 390
Dekkcenteret Oslo AS	01.01.1999	Oslo	100 %	100 %	2 920 300
First Stop Norge AS	01.06.2000	Oslo	100 %	100 %	1 003 010
Dekkcenteret Fredrikstad AS	01.11.2007	Fredrikstad	100 %	100 %	5 809 742
Tempe Dekkservice AS	01.04.2010	Trondehiem	100 %	100 %	1 444 817
First Stop Dekkcenter Villanger AS	30.06.2017	Bergen	60 %	60 %	16 369 643
Førde Vulk As	16.09.2019	Førde	100 %	100 %	27 000 000
First Stop Dekkcenter Forus AS	01.11.2019	Stavanger	100 %	100 %	2 725 432
Rubbers AS	20.06.2023	Oslo	100 %	100 %	30 000
Sum					64 024 334

Note 9 Årets skattekostnad framkommer slik

Betalbar skatt i årets skattekostnad er beregnet slik :	2024	2023
Ordinært resultat før skatt	-6 315 003	9 658 953
Midlertidige forskjeller:	1 761 040	-1 151 531
Permanente forskjeller:	10 035 303	2 067 650
Gitt konsernbidrag	-6 193 478	-11 728 747
Mottatt konsernbidrag	712 139	1 153 676
Grunnlag for betalbar skatt	<u>0</u>	<u>0</u>

Beregnet skatt av alminnelig inntekt

Årets betalbare skattekostnad	0	0
Skatt av konsernbidrag	1 205 895	2 326 515
Endring utsatt skatt	-387 429	253 337
Sum skattekostnad	818 466	2 579 852

Spesifikasjon av grunnlaget for utsatt skatt :

Forskjeller som utlignes :	01.01.2024	31.12.2024	Endringer
Anleggsmidler	-1 099 156	57 984	-1 157 140
Omløpsmidler	1 453 269	-1 500 001	2 953 270
Gevinstkonto	452 562	362 050	90 512
Andre avsetninger	-236 163	0	-236 163
Pensjonsordningen	4 084 492	3 973 932	110 560
I alt	<u>4 655 004</u>	<u>2 893 965</u>	<u>1 761 040</u>

Utsatt skatt 22%	<u>1 024 101</u>	<u>636 672</u>	<u>387 429</u>
------------------	------------------	----------------	----------------

Note 10 Fordringer med forfall senere enn 5 år etter regnskapsårets slutt
Selskapet har kr 85.000,- i fordringer som forfaller etter 5 år.



Gjerde Byhring AS
Noter til regnskapet for 2024

Note 11 Kollketiv pensjonsordning

Sekskapets ytelsebaserte ordninger omfatter i alt 14 personer, herav 3 aktive og 11 pensjonister

Pensjonsforpliktelser pr 31.12	2024	2023
Nåverdi av årets pensjonsopptjening	221 097	177 864
Rentekostnad av pensjonsforpliktelsen	-5 902	-6 107
Administrasjonskostnader	173 860	219 885
Resultatført aktuarielt tap (gevinst)	392 045	266 761
Netto pensjonkostnad	781 100	658 403

Beregnete pensjonforpliktelser pr 31.12	11 933 398	12 543 188
Pensjonsmidler (til markedsverdi) pr 31.12	-12 486 000	-12 237 000
Ikke resultatført etimataavvik	-3 421 330	-4 390 680
Netto pensjonforpliktelse	-3 973 932	-4 084 492

Forutsetninger		
Diskonteringsrente	3,90 %	3,10 %
Forventet avkastning pensjonsmidler	5,30 %	4,80 %
Årlig forventet lønnsvekt	4,00 %	3,50 %
Årlig forventet reg. av pensjoner under utbetaling	2,40 %	1,80 %
Årlig forventet G-regulering	3,75 %	3,25 %

Gjennomsnittelig arbeidsgiveravg. Faktir	14,10 %	14,10 %
Amortingsfaktor	9	8

Note 12 Varebeholdning	2024	2023
Innkjøpte handelsvarer	121 642 253	151 354 980
Råvarer til produksjon	1 610 771	3 088 698
Producerte ferdigvarer	850 000	4 671 779
Sum varebeholdning	124 103 024	159 115 457

Note 13 Pantstillelser og garantier

Pansatte eiendeler	Boført verdi	Pansatt verdi
Driftsmidler	5 224 437	2 000 000
Kundefordringer	7 112 501	150 000 000
Varelager	124 103 024	55 000 000

Sum pantesikret gjeld pr 31.12.2024 er kr 52.351.181,-

Kassekreditramme kr. 61.500.000.

Det er inngått factoringavtale med maksimalramme kr. 30.000.000.

Note 14 Bankinnskudd

Herav bundet for skattetrekk kr. 998.513,- som dekker trukket skatt.



Gjerde Byhring AS
Noter til regnskapet for 2024

Note 15 Aksjekapital og aksjonærinformasjon

Det er bare én klasse innen aksjekapitalen. Det er ingen særlige vedtektsbestemmelser om stemmerett.

Antall aksjer	Pålydende	Balanseført
111 060	250	27 765 000

Eierstruktur

	Antall aksjer	Eierandel	Stemmeandel
Byhring AS	111 060	100,00 %	100,00 %
I alt	111 060	100,00 %	100,00 %

Aksjer eiet av medlemmer av styret, Bjørne Byhring. 111 060 100,00 %

Egenkapital bevegelser	Aksjekapital	Overkursfond	Annen Innskutt EK	Annen egenkapital	Sum
Pr. 1/1	27 765 000	2 221 198	674 346	43 711 224	74 371 769
Årets resultat				-7 133 469	-7 133 469
Konsernbidrag, netto				-799 080	-799 080
Pr. 31/12	27 765 000	2 221 198	674 346	35 778 675	66 439 220

Note 16 Langsiktig gjeld
Langsiktig gjeld som forfaller etter 5 år.

2024	2023
2 700 000	5 400 000