



ÅRSREGNSKAPET FOR REGNSKAPSÅRET 2021 - GENERELL INFORMASJON

Enheten

Organisasjonsnummer: 993 843 865
Organisasjonsform: Aksjeselskap
Foretaksnavn: NORDIC POWER TORSNES AS
Forretningsadresse: Teknologiveien 2B
8517 NARVIK

Regnskapsår

Årsregnskapets periode: 01.01.2021 - 31.12.2021

Konsern

Morselskap i konsern: Nei

Regnskapsregler

Regler for små foretak benyttet: Ja
Benyttet ved utarbeidelsen av årsregnskapet til selskapet: Regnskapslovens alminnelige regler

Årsregnskapet fastsatt av kompetent organ

Bekreftet av representant for selskapet: Marius Larsen
Dato for fastsettelse av årsregnskapet: 16.06.2022

Grunnlag for avgivelse

År 2021: Årsregnskapet er elektronisk innlevert
År 2020: Tall er hentet fra elektronisk innlevert årsregnskap fra 2021

Det er ikke krav til at årsregnskapet m.v. som sendes til Regnskapsregisteret er undertegnet. Kontrollen på at dette er utført ligger hos revisor/enhetens øverste organ. Sikkerheten ivaretas ved at innsender har rolle/rettighet for innsending av årsregnskapet via Altinn, og ved at det bekreftes at årsregnskapet er fastsatt av kompetent organ.

Brønnøysundregistrene, 09.07.2023



Resultatregnskap

Beløp i: NOK	Note	2021	2020
RESULTATREGNSKAP			
Inntekter			
Salgsinntekt	2	4 542 326	4 651 123
Sum inntekter		4 542 326	4 651 123
Kostnader			
Innmatingskostnader		1 108 114	199 065
Avskrivning av driftsmidler og immaterielle eiendeler	6	1 252 672	1 252 704
Annen driftskostnad	4	2 708 138	3 339 524
Sum kostnader		5 068 924	4 791 294
Driftsresultat		-526 598	-140 171
Finansinntekter og finanskostnader			
Annen renteinntekt		10 446	14 008
Annen finansinntekt		493	560
Sum finansinntekter		10 939	14 567
Annen finanskostnad		1 253	61
Sum finanskostnader		1 253	61
Netto finans		9 686	14 507
Ordinært resultat før skattekostnad		-516 912	-125 664
Skattekostnad på ordinært resultat	5	-113 721	-27 646
Ordinært resultat etter skattekostnad		-403 191	-98 018
Årsresultat		-403 191	-98 018
Årsresultat etter minoritetsinteresser		-403 191	-98 018
Totalresultat		-403 191	-98 018
Overføringer og disponeringer			
Avsatt til annen egenkapital	9		
Overført fra annen egenkapital		-403 191	-98 018



Resultatregnskap

Beløp i: NOK	Note	2021	2020
Sum overføringer og disponeringer		-403 191	-98 018



Balanse

Beløp i: NOK	Note	2021	2020
BALANSE - EIENDELER			
Anleggsmidler			
Immaterielle eiendeler			
Varige driftsmidler			
Tomter, bygninger o.a. fast eiendom	6	73 906 876	75 359 548
Sum varige driftsmidler		73 906 876	75 359 548
Sum anleggsmidler		73 906 876	75 359 548
Omløpsmidler			
Varer			
Fordringer			
Kundefordringer		102 789	131 179
Andre kortsiktige fordringer	7	3 287 710	3 672 449
Konsernfordringer		1 724 712	2 824 789
Sum fordringer		5 115 211	6 628 417
Bankinnskudd, kontanter og lignende			
Bankinnskudd, kontanter o.l.		7 521 864	754 803
Sum bankinnskudd, kontanter og lignende		7 521 864	754 803
Sum omløpsmidler		12 637 076	7 383 220
SUM EIENDELER		86 543 952	82 742 768
BALANSE - EGENKAPITAL OG GJELD			
Egenkapital			
Innskutt egenkapital			
Aksjekapital	8, 9	22 000 000	22 000 000
Overkurs	9	55 000 000	55 000 000
Annen innskutt egenkapital	9	401 006	401 006
Sum innskutt egenkapital		77 401 006	77 401 006



Balanse

Beløp i: NOK	Note	2021	2020
Opptjent egenkapital			
Annen egenkapital	9	1 361 903	1 765 094
Sum opptjent egenkapital		1 361 903	1 765 094
Sum egenkapital		78 762 909	79 166 100
Gjeld			
Langsiktig gjeld			
Utsatt skatt	5	1 051 903	1 165 624
Sum avsetninger for forpliktelser		1 051 903	1 165 624
Annen langsiktig gjeld			
Sum langsiktig gjeld		1 051 903	1 165 624
Kortsiktig gjeld			
Leverandørgjeld		127 938	136 741
Skyldig offentlige avgifter	10		
Kortsiktig konserngjeld		5 798 312	1 963 538
Annen kortsiktig gjeld	10	802 890	310 765
Sum kortsiktig gjeld		6 729 140	2 411 044
Sum gjeld		7 781 043	3 576 668
SUM EGENKAPITAL OG GJELD		86 543 952	82 742 768



Brønnøysundregistrene

ÅRSREGNSKAP FOR REGNSKAPSÅRET 2021 - GENERELL INFORMASJON

Journalnummer: 2022 658236

Enheten

Organisasjonsnummer: 993 843 865
Organisasjonsform: Aksjeselskap
Foretaksnavn: NORDIC POWER TORSNES AS
Forretningsadresse: Teknologiveien 2B
8517 NARVIK

Regnskapsår

Årsregnskapets periode: 01.01.2021 - 31.12.2021

Konsern

Morselskap i konsern: Nei

Regnskapsregler

Regler for små foretak benyttet: Ja
Benyttet ved utarbeidelsen av
årsregnskapet til selskapet: Regnskapslovens alminnelige regler

Årsregnskapet fastsatt av kompetent organ

Bekreftet av representant for selskapet: Marius Larsen
Dato for fastsettelse av årsregnskapet: 16.06.2022

Grunnlag for avgivelse

År 2021: Årsregnskap er elektronisk innlevert.
År 2020: Tall er hentet fra elektronisk innlevert årsregnskap fra 2021.

Det er ikke krav til at årsregnskapet m.v. som sendes til Regnskapsregisteret er undertegnet. Kontrollen på at dette er utført ligger hos revisor/enhetens øverste organ. Sikkerheten ivaretas ved at innsender har rolle/rettighet for innsending av årsregnskapet via Altinn, og ved at det bekreftes at årsregnskapet er fastsatt av kompetent organ.

Brønnøysundregistrene, 18.07.2022



Organisasjonsnr: 993 843 865
NORDIC POWER TORSNES AS

RESULTATREGNSKAP

Beløp i: NOK	Note	2021	2020
RESULTATREGNSKAP			
Inntekter			
Salgsinntekt	2	4 542 326	4 651 123
Sum inntekter		4 542 326	4 651 123
Kostnader			
Innmatingskostnader		1 108 114	199 065
Avskrivning av driftsmidler og immaterielle eiendeler	6	1 252 672	1 252 704
Annen driftskostnad	4	2 708 138	3 339 524
Sum kostnader		5 068 924	4 791 294
Driftsresultat		-526 598	-140 171
Finansinntekter og finanskostnader			
Annen renteinntekt		10 446	14 008
Annen finansinntekt		493	560
Sum finansinntekter		10 939	14 567
Annen finanskostnad		1 253	61
Sum finanskostnader		1 253	61
Netto finans		9 686	14 507
Ordinært resultat før skattekostnad			
Skattekostnad på ordinært resultat	5	-113 721	-27 646
Ordinært resultat etter skattekostnad		-403 191	-98 018
Årsresultat		-403 191	-98 018
Årsresultat etter minoritetsinteresser		-403 191	-98 018
Totalresultat		-403 191	-98 018
Overføringer og disponeringer			
Avsatt til annen egenkapital	9		
Overført fra annen egenkapital		-403 191	-98 018
Sum overføringer og disponeringer		-403 191	-98 018



Organisasjonsnr: 993 843 865
NORDIC POWER TORSNES AS

BALANSE

Beløp i: NOK Note 2021 2020

BALANSE - EIENDELER

Anleggsmidler

Immaterielle eiendeler

Varige driftsmidler

Tomter, bygninger o.a.

fast eiendom 6

73 906 876

75 359 548

Sum varige driftsmidler

73 906 876

75 359 548

Sum anleggsmidler

73 906 876

75 359 548

Omløpsmidler

Varer

Fordringer

Kundefordringer

102 789

131 179

Andre kortsiktige

fordringer 7

3 287 710

3 672 449

Konsernfordringer

1 724 712

2 824 789

Sum fordringer

5 115 211

6 628 417

Bankinnskudd, kontanter

og lignende

Bankinnskudd, kontanter o.

l.

7 521 864

754 803

Sum bankinnskudd,

kontanter og lignende

7 521 864

754 803

Sum omløpsmidler

12 637 076

7 383 220

SUM EIENDELER

86 543 952

82 742 768

BALANSE - EGENKAPITAL OG

GJELD

Egenkapital

Innskutt egenkapital

Aksjekapital 8, 9

22 000 000

22 000 000

Overkurs 9

55 000 000

55 000 000

Annen innskutt egenkapital 9

401 006

401 006

Sum innskutt egenkapital

77 401 006

77 401 006

Opptjent egenkapital

Annen egenkapital 9

1 361 903

1 765 094

Sum opptjent egenkapital

1 361 903

1 765 094

Sum egenkapital

78 762 909

79 166 100



Gjeld			
Langsiktig gjeld			
Utsatt skatt	5	1 051 903	1 165 624
Sum avsetninger for forpliktelser		1 051 903	1 165 624
Annen langsiktig gjeld			
Sum langsiktig gjeld		1 051 903	1 165 624
Kortsiktig gjeld			
Leverandørgjeld		127 938	136 741
Skyldig offentlige avgifter	10		
Kortsiktig konserngjeld		5 798 312	1 963 538
Annen kortsiktig gjeld	10	802 890	310 765
Sum kortsiktig gjeld		6 729 140	2 411 044
Sum gjeld		7 781 043	3 576 668
SUM EGENKAPITAL OG GJELD		86 543 952	82 742 768



Organisasjonsnr: 993 843 865
NORDIC POWER TORSNES AS

NOTEOPPLYSNINGER - SELSKAP - alle poster oppgitt i hele tall

Note

Antall aksjer og aksjeeiere

Note
0

Antall årsverk i regnskapsåret

Virksomheten har hatt følgende antall årsverk:
0.00

Omløpsmidler Startdato Sluttdato Endring

Skattemessig fremf.undersk. Startdato Sluttdato Endring

Kortsiktig gjeld Startdato Sluttdato Endring



ÅRSRAPPORT 2021

Nordic Power Torsnes AS



Resultat 01.01. – 31.12.

Beløp i NOK	Note	2021	2020
DRIFTSINNEKTER			
Salgsinntekt	2	4 542 326	4 651 123
Sum driftsinntekter		4 542 326	4 651 123
DRIFTSKOSTNADER			
Innmatningskostnader		1 108 114	199 065
Avskrivninger	5	1 252 672	1 252 704
Annen driftskostnad	3	2 708 138	3 339 524
Sum driftskostnader		5 068 924	4 791 294
DRIFTSRESULTAT		-526 598	-140 171
FINANSINNEKTER OG FINANSKOSTNADER			
Renteinntekter		10 446	14 008
Finansinntekter		493	560
Finanskostnader		1 253	61
Netto finansposter		9 686	14 507
ORDINÆRT RESULTAT FØR SKATTEKOSTNAD		-516 912	-125 664
Skattekostnad på ordinært resultat	4	-113 721	-27 646
ÅRSRESULTAT		-403 192	-98 018
Opplysninger om avsetninger til:			
Overført til annen egenkapital	8	-403 192	-98 018
Sum disponert		-403 192	-98 108



Eiendeler per 31.12.

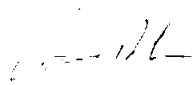
Beløp i NOK	Note	2021	2020
ANLEGGSMIDLER			
Varige driftsmidler			
Produksjonsanlegg	5	73 906 876	75 359 548
Sum varige driftsmidler		73 906 876	75 359 548
Sum anleggsmidler		73 906 876	75 359 548
OMLØPSMIDLER			
Fordringer			
Kundefordringer		102 789	131 179
Andre fordringer konsern		1 724 712	2 824 789
Andre fordringer	6	3 287 710	3 672 448
Sum fordringer		5 115 211	6 628 416
Bankinnskudd, kontanter og lignende		7 521 864	754 803
Sum omløpsmidler		12 637 075	7 383 219
SUM EIENDELER		86 543 952	82 742 768




Egenkapital og gjeld per 31.12.

Beløp i NOK	Note	2021	2020
EGENKAPITAL			
Innskutt egenkapital			
Aksjekapital	7, 8	22 000 000	22 000 000
Overkurs	8	55 000 000	55 000 000
Annen innskutt egenkapital	8	401 006	401 006
Sum innskutt egenkapital		77 401 006	77 401 006
Opptjent egenkapital			
Annen egenkapital	8	1 361 903	1 765 094
Sum opptjent egenkapital		1 361 903	1 765 094
Sum egenkapital		78 762 909	79 166 100
GJELD			
Avsetning for forpliktelseser			
Utsatt skatt	4	1 051 903	1 165 624
Sum avsetning for forpliktelseser		1 051 903	1 165 624
Kortsiktig gjeld			
Leverandørgjeld		127 938	136 741
Kortsiktig gjeld til konsernselskap		5 798 312	1 963 538
Betalbar skatt	4	-	
Annen kortsiktig gjeld	9	802 890	310 765
Sum kortsiktig gjeld		6 729 140	2 411 044
Sum gjeld		7 781 043	3 576 668
SUM EGENKAPITAL OG GJELD		86 543 952	82 742 768

Narvik, 10. mars 2022




Graeme K. W. Dunbar
Styreleder / daglig leder



Leif W. Finsveen
Styremedlem



Marius Larsen
Styremedlem



Henning Grønhaug
Styremedlem



Note 1 – Regnskapsprinsipper

Årsregnskapet er satt opp i samsvar med regnskapsloven og god regnskapsskikk i Norge for små selskaper. Regnskapet er avlagt under forutsetning om fortsatt drift. Nordic Power Torsnes AS inngår i konsernet Aventron Norway. Konsernspissen har hovedkontor i Oslo. Nordic Power Torsnes følger samme prinsipper som morselskapet. Det utarbeides konsernregnskap for Aventron Norway inklusiv alle datterselskaper. Konsernregnskap kan utleveres ved henvendelse til Captiva Financial Services.

Driftsinntekter

Inntektsføring ved salg av varer og tjenester skjer på leveringstidspunktet.

Klassifisering

Omløpsmidler og kortsiktig gjeld omfatter normalt poster som forfaller til betaling innen ett år etter balansedagen, samt poster som knytter seg til varekretsløpet. Andre balanseposter klassifiseres som anleggsmidler/langsiktig gjeld.

Omløpsmidler vurderes til laveste verdi av anskaffelseskost og antatt virkelig verdi. Kortsiktig gjeld balanseføres til nominell verdi. Varige driftsmidler balanseføres til anskaffelseskost, fratrukket av- og nedskrivninger. Langsiktig gjeld balanseføres til nominell verdi.

Varige driftsmidler

Varige driftsmidler balanseføres og avskrives lineært over driftsmidlets forventede levetid. Direkte vedlikehold av driftsmidler kostnadsføres løpende under driftskostnader, mens påkostninger eller forbedringer tillegges driftsmidlets kostpris og avskrives i takt med driftsmidlet. Dersom gjenvinnbart beløp av driftsmidlet er lavere enn balanseført verdi foretas nedskrivning til gjenvinnbart beløp. Gjenvinnbart beløp er det høyeste av netto salgsverdi og verdi i bruk. Verdi i bruk er nåverdien av de fremtidige kontantstrømmene som eiendelen forventes å generere.

Fordringer

Kundefordringer og andre fordringer oppføres til pålydende etter fradrag for avsetning til forventet tap. Avsetning til tap gjøres på grunnlag av en individuell vurdering av de enkelte fordringene. I tillegg gjøres det for øvrige fordringer en uspesifisert avsetning for å dekke antatt tap.

Skatt

Skattekostnaden i resultatregnskapet omfatter både periodens betalbare skatter og endring i utsatt skatt. Utsatt skatt er beregnet med 22 % på grunnlag av de midlertidige forskjeller som eksisterer mellom regnskapsmessige og skattemessige verdier, samt ligningsmessig underskudd til fremføring ved utgangen av regnskapsåret. Balanseført utsatt skattefordel knyttet til netto skattereduserende midlertidige forskjeller og underskudd til fremføring er basert på en sannsynliggjøring av tilstrekkelig fremtidig inntjening eller utnyttelse av skatteposisjoner gjennom konsernbidrag.



Note 2 – Kraftsalg

Beløp i NOK	2021	2020
Kraftsalg	10 236 951	1 966 567
Elsertifikater	21 456	319 931
RECS	82 231	104 943
Sikringseffekter	-5 798 312	2 259 682
Sum driftsinntekter	4 542 326	4 651 123

Note 3 – Andre driftskostnader

Beløp i NOK	2021	2020
Operatørkostnader	1 507 479	2 508 106
Eiendomsskatt	489 356	502 004
Leie av fallrettigheter	563 692	310 764
Andre driftskostnader	147 610	18 650
Sum	2 708 138	3 339 524

Det er ikke utbetalt honorar til styret eller ledende personer i 2021. Selskapet har ingen ansatte.

Revisjonshonorar dekkes av operatørskapsavtale med Nordkraft Produksjon AS.

Note 4 – Skatt

Tall i NOK	2021	2020
ÅRETS SKATTEKOSTNAD FORDELER SEG PÅ		
Betalbar skatt	-	0
Endr. i utsatt skatt midlertidige forskjeller	-113 721	-27 646
Sum skattekostnad	-113 721	-27 646
BEREGNING AV ÅRETS SKATTEGRUNNLAG		
Resultat før skattekostnad	-516 912	-125 664
Endring i midlertidige forskjeller	-20 246	197 388
Andre permanente forskjeller		
Benyttet fremførbart underskudd	537 158	-71 724
Årets skattegrunnlag	-	-



Tall i NOK	31.12.2021	31.12.2020
OVERSIKT OVER MIDLERTIDIGE FORSKJELLER		
Driftsmidler	7 672 604	7 214 593
Andre fordringer	3 178 450	3 616 215
Fremførbart underskudd	-6 069 676	-5 532 518
Sum	4 781 378	5 298 290
22 % utsatt skatt (+) / skattefordel (-)	1 051 903	1 165 624

Note 5 – Varige driftsmidler

Tall i NOK	Torsnes kraftverk
Anskaffelseskost pr. 1.1.	85 447 037
Tilgang i året	-
Avgang i året	-200 000
Anskaffelseskost pr. 31.12.	85 247 037
Avskrivninger pr. 1.1.	10 087 489
Årets avskrivninger	1 252 672
Akk. avskrivninger pr. 31.12.	11 340 161
Bokført verdi pr. 31.12.	73 906 876
Avskrivningssats	1 - 5 %

Note 6 – Andre kortsiktige fordringer

Tall i NOK	31.12.2021	31.12.2020
Periodisert engangsbetaling	3 178 450	3 616 215
Tilgode offentlige avgifter	109 260	56 233
Sum andre kortsiktige fordringer	3 287 710	3 672 448



Note 7 – Aksjekapital, aksjonærinformasjon

Tall i NOK	Antall	Pålydende	Bokført
Aksjekapital pr. 31.12.2021	220 000	100	22 000 000

Aksjekapitalen i selskapet består bare av en aksjeklasse. Det er lik stemmerett for hver aksje.

EIERSTRUKTUR PR. 31.12.2021:

Aksjonær	Aksjer	Andel
Nordic Power AS	218 858	99,48 %
Leif Johannes Grønhaug	285	0,13 %
Cortes AS	857	0,39 %
Sum	220 000	100,00 %

Note 8 – Egenkapital

Tall i NOK	Aksjekapital	Overkurs	Annen innskutt egenkapital	Annen egenkapital	Sum
Egenkapital pr. 1.1.	22 000 000	55 000 000	401 006	1 765 094	79 166 100
Årets resultat	-	-	-	-403 192	-403 192
Egenkapital pr. 31.12.	22 000 000	55 000 000	401 006	1 361 903	78 762 909

Note 9 – Annen kortsiktig gjeld

Tall i NOK	31.12.2021	31.12.2020
Falleie	563 692	310 765
Innmating	130 025	-
Påløpt sevice fee, konsern	109 173	-
Sum annen kortsiktig gjeld	802 890	310 765



BDO AS
Storåkeren 11
9411 Harstad

Uavhengig revisors beretning

Til generalforsamlingen i Nordic Power Torsnes AS

Konklusjon

Vi har revidert årsregnskapet til Nordic Power Torsnes AS.

Årsregnskapet består av:

- Balanse per 31. desember 2021
- Resultatregnskap for 2021
- Noter til årsregnskapet, herunder et sammendrag av viktige regnskapsprinsipper.

Etter vår mening:

- Oppfyller årsregnskapet gjeldende lovkrav, og
- Gir årsregnskapet et rettviseende bilde av selskapets finansielle stilling per 31. desember 2021 og av dets resultater for regnskapsåret avsluttet per denne datoen i samsvar med regnskapslovens regler og god regnskapsskikk i Norge.

Grunnlag for konklusjonen

Vi har gjennomført revisjonen i samsvar med de internasjonale revisjonsstandardene International Standards on Auditing (ISA-ene). Våre oppgaver og plikter i henhold til disse standardene er beskrevet nedenfor under Revisors oppgaver og plikter ved revisjonen av årsregnskapet. Vi er uavhengige av selskapet slik det kreves i lov, forskrift og International Code of Ethics for Professional Accountants (inkludert internasjonale uavhengighetsstandarder) utstedt av the International Ethics Standards Board for Accountants (IESBA-reglene), og vi har overholdt våre øvrige etiske forpliktelser i samsvar med disse kravene. Innhentet revisjonsbevis er etter vår vurdering tilstrekkelig og hensiktsmessig som grunnlag for vår konklusjon.

Styret og daglig leders ansvar for årsregnskapet

Styret og daglig leder (ledelsen) er ansvarlig for å utarbeide årsregnskapet og for at det gir et rettviseende bilde i samsvar med regnskapslovens regler og god regnskapsskikk i Norge. Ledelsen er også ansvarlig for slik intern kontroll som den finner nødvendig for å kunne utarbeide et årsregnskap som ikke inneholder vesentlig feilinformasjon, verken som følge av misligheter eller utilsiktede feil.

Ved utarbeidelsen av årsregnskapet må ledelsen ta standpunkt til selskapets evne til fortsatt drift og opplyse om forhold av betydning for fortsatt drift. Forutsetningen om fortsatt drift skal legges til grunn for årsregnskapet så lenge det ikke er sannsynlig at virksomheten vil bli avviklet.

Revisors oppgaver og plikter ved revisjonen av årsregnskapet

Vårt mål er å oppnå betryggende sikkerhet for at årsregnskapet som helhet ikke inneholder vesentlig feilinformasjon, verken som følge av misligheter eller utilsiktede feil, og å avgi en revisjonsberetning som inneholder vår konklusjon. Betryggende sikkerhet er en høy grad av sikkerhet, men ingen garanti for at en revisjon utført i samsvar med lov, forskrift og god revisjonsskikk i Norge, herunder ISA-ene, alltid vil avdekke vesentlig feilinformasjon som eksisterer. Feilinformasjon kan oppstå som følge av misligheter eller utilsiktede feil. Feilinformasjon blir vurdert som vesentlig dersom den enkeltvis eller samlet med rimelighet kan forventes å påvirke økonomiske beslutninger som brukerne foretar basert på årsregnskapet.



For videre beskrivelse av revisors oppgaver og plikter vises det til:
<https://revisorforeningen.no/revisjonsberetninger>

BDO AS

Knut Haugen
statsautorisert revisor
(elektronisk signert)

Penneo Dokumentnøkkel: GEDDE-QNZKV-MNINCE-P8QW2-XSTW5-HCEOP



PENNEO

Signaturene i dette dokumentet er juridisk bindende. Dokument signert med "Penneo"™ - sikker digital signatur.
De signerende parter sin identitet er registrert, og er listet nedenfor.

"Med min signatur bekrefter jeg alle datoer og innholdet i dette dokument."

Knut Aksel Haugen

Partner

Serienummer: 9578-5998-4-1983293

IP: 188.95.xxx.xxx

2022-04-21 11:18:30 UTC



Penneo Dokumentnøkkel: GEDDE-QNZKV-MNNICE-P8QWZ-XSTW5-HCEOP

Dokumentet er signert digitalt, med **Penneo.com**. Alle digitale signatur-data i dokumentet er sikret og validert av den datamaskin-utregnede hash-verdien av det opprinnelige dokument. Dokumentet er låst og tids-stemplet med et sertifikat fra en betrodd tredjepart. All kryptografisk bevis er integrert i denne PDF, for fremtidig validering (hvis nødvendig).

Hvordan bekrefter at dette dokumentet er originalen?

Dokumentet er beskyttet av ett Adobe CDS sertifikat. Når du åpner dokumentet i

Adobe Reader, skal du kunne se at dokumentet er sertifisert av **Penneo e-signature service <penneo@penneo.com>**. Dette garanterer at innholdet i dokumentet ikke har blitt endret.

Det er lett å kontrollere de kryptografiske beviser som er lokalisert inne i dokumentet, med Penneo validator - <https://penneo.com/validate>