



## ÅRSREGNSKAPET FOR REGNSKAPSÅRET 2021 - GENERELL INFORMASJON

### Enheten

Organisasjonsnummer: 915 383 416  
Organisasjonsform: Aksjeselskap  
Foretaksnavn: GC RIEBER AS  
Forretningsadresse: Solheimsgaten 15  
5058 BERGEN

### Regnskapsår

Årsregnskapets periode: 01.01.2021 - 31.12.2021

### Konsern

Mørselskap i konsern: Ja  
Konsernregnskap lagt ved: Ja

### Regnskapsregler

Regler for små foretak benyttet: Nei  
Benyttet ved utarbeidelsen av årsregnskapet til selskapet: Regnskapslovens alminnelige regler  
Benyttet ved utarbeidelsen av årsregnskapet til konsernet: Regnskapslovens alminnelige regler

### Årsregnskapet fastsatt av kompetent organ

Bekreftet av representant for selskapet: Astrid Økland  
Dato for fastsettelse av årsregnskapet: 25.04.2022

### Grunnlag for avgivelse

År 2021: Årsregnskapet er elektronisk innlevert  
År 2020: Tall er hentet fra elektronisk innlevert årsregnskap fra 2021

*Det er ikke krav til at årsregnskapet m.v. som sendes til Regnskapsregisteret er undertegnet. Kontrollen på at dette er utført ligger hos revisor/enhetens øverste organ. Sikkerheten ivaretas ved at innsender har rolle/rettighet for innsending av årsregnskapet via Altinn, og ved at det bekreftes at årsregnskapet er fastsatt av kompetent organ.*

Brønnøysundregistrene, 16.06.2023



## Resultatregnskap

Beløp i: NOK	Note	2021	2020
<b>RESULTATREGNSKAP</b>			
<b>Inntekter</b>			
Driftsinntekter	15, 18	46 495 876	48 862 811
<b>Sum inntekter</b>		<b>46 495 876</b>	<b>48 862 811</b>
<b>Kostnader</b>			
Varekostnad		5 988	84 788
Lønnskostnad	2, 7, 13, 18	38 106 432	56 607 423
Avskrivning på driftsmidler	3	3 353 876	6 633 172
Andre driftskostnader	13, 18	22 453 292	21 941 564
<b>Sum kostnader</b>		<b>63 919 588</b>	<b>85 266 947</b>
<b>Driftsresultat</b>		<b>-17 423 712</b>	<b>-36 404 136</b>
<b>Finansinntekter og finanskostnader</b>			
Inntekt på investering i datterselskap	4, 5, 18	464 318 571	178 161 129
Renteinntekt fra foretak i samme konsern	18	2 639 873	7 823 640
Annen renteinntekt		351 294	669 309
Annen finansinntekt	14	341 961	3 001 723
<b>Sum finansinntekter</b>		<b>467 651 699</b>	<b>189 655 801</b>
Nedskrivning av konserninterne finansposter	5, 18	56 177 228	-43 681 257
Rentekostnad til foretak i samme konsern	18	9 602	734 041
Annen rentekostnad		7 464 563	16 471 900
Annen finanskostnad	14	341 087	4 059 323
<b>Sum finanskostnader</b>		<b>63 992 480</b>	<b>-22 415 993</b>
<b>Netto finans</b>		<b>403 659 219</b>	<b>212 071 794</b>
<b>Ordinært resultat før skattekostnad</b>		<b>386 235 507</b>	<b>175 667 658</b>
Skattekostnad	8	6 219 356	-3 656 229
<b>Ordinært resultat etter skattekostnad</b>		<b>380 016 151</b>	<b>179 323 887</b>
<b>Årsresultat</b>		<b>380 016 151</b>	<b>179 323 887</b>



## Resultatregnskap

Beløp i: NOK	Note	2021	2020
Årsresultat etter minoritetsinteresser		380 016 152	179 323 886
<b>Overføringer og disponeringer</b>			
Ordinært utbytte			61 758 450
Avsatt til annen egenkapital		380 016 152	117 565 436
<b>Sum overføringer og disponeringer</b>		<b>380 016 152</b>	<b>179 323 886</b>



## Balanse

Beløp i: NOK	Note	2021	2020
<b>BALANSE - EIENDELER</b>			
<b>Anleggsmidler</b>			
<b>Immaterielle eiendeler</b>			
Konsesjoner, patenter, lisenser o.l.	3		2 992 862
Utsatt skattefordel	8	15 552 068	21 468 524
<b>Sum immaterielle eiendeler</b>		<b>15 552 068</b>	<b>24 461 386</b>
<b>Varige driftsmidler</b>			
Bygninger		1 399 122	1 481 440
Driftsløsøre, inventar o.a. utstyr		1 099 829	1 091 899
<b>Sum varige driftsmidler</b>	3	<b>2 498 951</b>	<b>2 573 339</b>
<b>Finansielle anleggsmidler</b>			
Investering i datterselskap	5, 18	1 914 919 855	1 992 342 358
Lån til foretak i samme konsern	12	36 097 275	150 000 000
Investeringer i aksjer og andeler	6	9 424 031	
<b>Sum finansielle anleggsmidler</b>		<b>1 960 441 161</b>	<b>2 142 342 358</b>
<b>Sum anleggsmidler</b>		<b>1 978 492 180</b>	<b>2 169 377 083</b>
<b>Omløpsmidler</b>			
<b>Varer</b>			
<b>Fordringer</b>			
Kundefordringer	12	12 675 583	16 740 057
Andre kortsiktige fordringer		1 718 155	
Konsernfordringer	12	200 437 438	98 776 687
<b>Sum fordringer</b>		<b>214 831 176</b>	<b>115 516 744</b>
<b>Bankinnskudd, kontanter og lignende</b>			
Bankinnskudd, kontanter o.l.	10	505 735 572	73 619 400
<b>Sum bankinnskudd, kontanter og lignende</b>		<b>505 735 572</b>	<b>73 619 400</b>
<b>Sum omløpsmidler</b>		<b>720 566 748</b>	<b>189 136 144</b>
<b>SUM EIENDELER</b>		<b>2 699 058 928</b>	<b>2 358 513 227</b>



## Balanse

Beløp i: NOK	Note	2021	2020
<b>BALANSE - EGENKAPITAL OG GJELD</b>			
<b>Egenkapital</b>			
<b>Innskutt egenkapital</b>			
Aksjekapital, 420 000 aksjer á kr 70	16	29 400 000	29 400 000
Beholdning av egne aksjer	16	-579 390	-579 390
Overkurs		433 840 000	433 840 000
Annen innskutt egenkapital		573 783	573 783
<b>Sum innskutt egenkapital</b>		<b>463 234 393</b>	<b>463 234 393</b>
<b>Opptjent egenkapital</b>			
Annen egenkapital		1 780 978 907	1 484 381 272
<b>Sum opptjent egenkapital</b>		<b>1 780 978 907</b>	<b>1 484 381 272</b>
<b>Sum egenkapital</b>	9	<b>2 244 213 300</b>	<b>1 947 615 665</b>
<b>Gjeld</b>			
<b>Langsiktig gjeld</b>			
Pensjonsforpliktelser	7	14 237 669	13 522 342
<b>Sum avsetninger for forpliktelser</b>		<b>14 237 669</b>	<b>13 522 342</b>
<b>Annen langsiktig gjeld</b>			
Annen langsiktig gjeld	11, 17	341 479 303	303 893 458
<b>Sum annen langsiktig gjeld</b>		<b>341 479 303</b>	<b>303 893 458</b>
<b>Sum langsiktig gjeld</b>		<b>355 716 972</b>	<b>317 415 800</b>
<b>Kortsiktig gjeld</b>			
Leverandørgjeld	12	3 432 814	2 154 784
Betalbar skatt	8		648 765
Skyldige offentlige avgifter		3 653 364	3 365 732
Utbytte		82 344 600	61 758 450
Kortsiktig konserngjeld	12		
Annen kortsiktig gjeld		9 697 878	25 554 031
<b>Sum kortsiktig gjeld</b>		<b>99 128 656</b>	<b>93 481 762</b>
<b>Sum gjeld</b>		<b>454 845 628</b>	<b>410 897 562</b>



## Balanse

<b>Beløp i: NOK</b>	<b>Note</b>	<b>2021</b>	<b>2020</b>
<b>SUM EGENKAPITAL OG GJELD</b>		<b>2 699 058 928</b>	<b>2 358 513 227</b>



## Konsernets resultatregnskap

Beløp i: NOK	Note	2021	2020
<b>RESULTATREGNSKAP</b>			
<b>Inntekter</b>			
Salgsinntekt	3	1 892 427 000	1 690 218 000
Annen driftsinntekt		107 335 000	119 206 000
Vinning ved avgang av driftsmidler		47 862 000	844 000
<b>Sum inntekter</b>		<b>2 047 624 000</b>	<b>1 810 268 000</b>
<b>Kostnader</b>			
Varekostnad	4	952 241 000	764 736 000
Lønnskostnad	5,6,7	331 003 000	373 372 000
Avskrivning på varige driftsmidler og immaterielle eiendeler	8,9	218 267 000	238 348 000
Nedskrivning av varige driftsmidler og immaterielle eiendeler	8,9	31 850 000	443 135 000
Annen driftskostnad	6	508 498 000	357 369 000
<b>Sum kostnader</b>		<b>2 041 859 000</b>	<b>2 176 960 000</b>
<b>Driftsresultat</b>		<b>5 765 000</b>	<b>-366 692 000</b>
<b>Finansinntekter og finanskostnader</b>			
Resultat fra tilknyttet selskap og felleskontrollert virksomhet	10,11	156 730 000	53 260 000
Gevinst ved salg av virksomhet	2	174 429 000	41 116 000
Annen renteinntekt		3 314 000	5 501 000
Annen finansinntekt		94 856 000	49 697 000
Valutagevinst (tap)		6 361 000	-4 681 000
Verdiøkning andre finansielle instrumenter vurdert til virkelig verdi		22 653 000	33 026 000
<b>Sum finansinntekter</b>		<b>458 343 000</b>	<b>177 919 000</b>
Nedskrivning av finansielle eiendeler		-1 924 000	318 000
Annen rentekostnad		72 460 000	94 366 000
Annen finanskostnad		27 930 000	25 906 000
<b>Sum finanskostnader</b>		<b>98 466 000</b>	<b>120 590 000</b>
<b>Netto finans</b>		<b>359 877 000</b>	<b>57 329 000</b>
<b>Ordinært resultat før skattekostnad</b>		<b>365 642 000</b>	<b>-309 363 000</b>
Skattekostnad på ordinært resultat	12	28 058 000	20 670 000



## Konsernets resultatregnskap

<b>Beløp i: NOK</b>	<b>Note</b>	<b>2021</b>	<b>2020</b>
<b>Ordinært resultat etter skattekostnad</b>		<b>337 584 000</b>	<b>-330 033 000</b>
<b>Årsresultat</b>		<b>337 584 000</b>	<b>-330 033 000</b>
Minoritetsinteresser		82 824 000	-97 996 000
<b>Årsresultat etter minoritetsinteresser</b>		<b>254 760 000</b>	<b>-232 037 000</b>



### Konsernets balanse

Beløp i: NOK	Note	2021	2020
<b>BALANSE - EIENDELER</b>			
<b>Anleggsmidler</b>			
<b>Immaterielle eiendeler</b>			
Konsesjoner, patenter, lisenser, varemerker og lignende rettigheter	9	7 417 000	4 750 000
Utsatt skattefordel	12	0	62 779 000
Goodwill	9	1 305 000	8 297 000
<b>Sum immaterielle eiendeler</b>		<b>8 722 000</b>	<b>75 826 000</b>
<b>Varige driftsmidler</b>			
Tomter, bygninger og annen fast eiendom		5 249 038 000	1 858 748 000
Maskiner og anlegg		342 696 000	324 120 000
Skip, rigger, fly og lignende		583 597 000	899 240 000
Driftsløsøre, inventar, verktøy, kontormaskiner og lignende		64 912 000	59 679 000
<b>Sum varige driftsmidler</b>	8	<b>6 240 243 000</b>	<b>3 141 787 000</b>
<b>Finansielle anleggsmidler</b>			
Investeringer i tilknyttet selskap	10,11	217 536 000	942 392 000
Lån til tilknyttet selskap og felles kontrollert virksomhet	13	25 330 000	25 652 000
Investeringer i aksjer og andeler	14	484 291 000	35 209 000
Andre fordringer	15	28 252 000	10 548 000
<b>Sum finansielle anleggsmidler</b>		<b>755 409 000</b>	<b>1 013 801 000</b>
<b>Sum anleggsmidler</b>		<b>7 004 374 000</b>	<b>4 231 414 000</b>
<b>Omløpsmidler</b>			
<b>Varer</b>			
Varer	16	314 894 000	321 734 000
<b>Sum varer</b>		<b>314 894 000</b>	<b>321 734 000</b>
<b>Fordringer</b>			
Kundefordringer	17	303 708 000	253 286 000
Andre fordringer		95 539 000	139 463 000
<b>Sum fordringer</b>		<b>399 247 000</b>	<b>392 749 000</b>
<b>Investeringer</b>			



### Konsernets balanse

<b>Beløp i: NOK</b>	<b>Note</b>	<b>2021</b>	<b>2020</b>
Markedsbaserte aksjer	18	218 453 000	276 962 000
Markedsbaserte obligasjoner	18	436 436 000	495 915 000
<b>Sum investeringer</b>		<b>654 889 000</b>	<b>772 877 000</b>
<b>Bankinnskudd, kontanter og lignende</b>			
Bankinnskudd, kontanter og lignende	19	1 457 084 000	631 196 000
<b>Sum bankinnskudd, kontanter og lignende</b>		<b>1 457 084 000</b>	<b>631 196 000</b>
<b>Sum omløpsmidler</b>		<b>2 826 114 000</b>	<b>2 118 556 000</b>
<b>SUM EIENDELER</b>		<b>9 830 488 000</b>	<b>6 349 970 000</b>
<b>BALANSE - EGENKAPITAL OG GJELD</b>			
<b>Egenkapital</b>			
<b>Innskutt egenkapital</b>			
Selskapskapital		29 400 000	29 400 000
Beholdning av egne aksjer		-579 000	-579 000
Overkurs		433 840 000	433 840 000
Annen innskutt egenkapital		574 000	574 000
<b>Sum innskutt egenkapital</b>		<b>463 235 000</b>	<b>463 235 000</b>
<b>Opptjent egenkapital</b>			
Annen egenkapital		3 311 696 000	2 302 020 000
Minoritetsinteresser		1 777 089 000	637 239 000
<b>Sum opptjent egenkapital</b>		<b>5 088 785 000</b>	<b>2 939 259 000</b>
<b>Sum egenkapital</b>	20	<b>5 552 020 000</b>	<b>3 402 494 000</b>
<b>Gjeld</b>			
<b>Langsiktig gjeld</b>			
Pensjonsforpliktelse	7	44 275 000	40 606 000
Utsatt skatt	12	390 379 000	0
<b>Sum avsetninger for forpliktelse</b>		<b>434 654 000</b>	<b>40 606 000</b>
<b>Annen langsiktig gjeld</b>			
Gjeld til kredittinstitusjoner	21,22, 23	2 738 443 000	2 075 051 000



## Konsernets balanse

<b>Beløp i: NOK</b>	<b>Note</b>	<b>2021</b>	<b>2020</b>
Øvrig langsiktig gjeld	21,22	413 026 000	347 439 000
<b>Sum annen langsiktig gjeld</b>		<b>3 151 469 000</b>	<b>2 422 490 000</b>
<b>Sum langsiktig gjeld</b>		<b>3 586 123 000</b>	<b>2 463 096 000</b>
<b>Kortsiktig gjeld</b>			
Gjeld til kredittinstitusjoner	22,24	94 955 000	100 099 000
Leverandørgjeld		205 688 000	169 882 000
Betalbar skatt	12	30 292 000	17 196 000
Skyldige offentlige avgifter		44 175 000	40 750 000
Utbytte	20	137 090 000	72 299 000
Annen kortsiktig gjeld		180 144 000	84 154 000
<b>Sum kortsiktig gjeld</b>		<b>692 344 000</b>	<b>484 380 000</b>
<b>Sum gjeld</b>		<b>4 278 467 000</b>	<b>2 947 476 000</b>
<b>SUM EGENKAPITAL OG GJELD</b>		<b>9 830 487 000</b>	<b>6 349 970 000</b>



## Brønnøysundregistrene

### ÅRSREGNSKAP FOR REGNSKAPSÅRET 2021 - GENERELL INFORMASJON

Journalnummer: 2022 407023

#### Enheten

Organisasjonsnummer: 915 383 416  
Organisasjonsform: Aksjeselskap  
Foretaksnavn: GC RIEBER AS  
Forretningsadresse: Solheimsgaten 15  
5058 BERGEN

#### Regnskapsår

Årsregnskapets periode: 01.01.2021 - 31.12.2021

#### Konsern

Morselskap i konsern: Ja  
Konsernregnskap lagt ved: Ja

#### Regnskapsregler

Regler for små foretak benyttet: Nei  
Benyttet ved utarbeidelsen av  
årsregnskapet til selskapet: Regnskapslovens alminnelige regler  
Benyttet ved utarbeidelsen av  
årsregnskapet til konsernet: Regnskapslovens alminnelige regler

#### Årsregnskapet fastsatt av kompetent organ

Bekreftet av representant for selskapet: Astrid Økland  
Dato for fastsettelse av årsregnskapet: 25.04.2022

#### Grunnlag for avgivelse

År 2021: Årsregnskap er elektronisk innlevert.  
År 2020: Tall er hentet fra elektronisk innlevert årsregnskap fra 2021.

*Det er ikke krav til at årsregnskapet m.v. som sendes til Regnskapsregisteret er undertegnet. Kontrollen på at dette er utført ligger hos revisor/enhetens øverste organ. Sikkerheten ivaretas ved at innsender har rolle/rettighet for innsending av årsregnskapet via Altinn, og ved at det bekreftes at årsregnskapet er fastsatt av kompetent organ.*

Brønnøysundregistrene, 13.06.2022



Organisasjonsnr: 915 383 416  
GC RIEBER AS

## RESULTATREGNSKAP

Beløp i: NOK	Note	2021	2020
<b>RESULTATREGNSKAP</b>			
<b>Inntekter</b>			
Driftsinntekter	15, 18	46 495 876	48 862 811
<b>Sum inntekter</b>		<b>46 495 876</b>	<b>48 862 811</b>
<b>Kostnader</b>			
Varekostnad		5 988	84 788
Lønnskostnad	2, 7, 13,	38 106 432	56 607 423
Avskrivning på driftsmidler	3	3 353 876	6 633 172
Andre driftskostnader	13, 18	22 453 292	21 941 564
<b>Sum kostnader</b>		<b>63 919 588</b>	<b>85 266 947</b>
<b>Driftsresultat</b>		<b>-17 423 712</b>	<b>-36 404 136</b>
<b>Finansinntekter og finanskostnader</b>			
Inntekt på investering i datterselskap	4, 5, 18	464 318 571	178 161 129
Renteinntekt fra foretak i samme konsern	18	2 639 873	7 823 640
Annen renteinntekt		351 294	669 309
Annen finansinntekt	14	341 961	3 001 723
<b>Sum finansinntekter</b>		<b>467 651 699</b>	<b>189 655 801</b>
Nedskrivning av konserninterne finansposter	5, 18	56 177 228	-43 681 257
Rentekostnad til foretak i samme konsern	18	9 602	734 041
Annen rentekostnad		7 464 563	16 471 900
Annen finanskostnad	14	341 087	4 059 323
<b>Sum finanskostnader</b>		<b>63 992 480</b>	<b>-22 415 993</b>
<b>Netto finans</b>		<b>403 659 219</b>	<b>212 071 794</b>
<b>Ordinært resultat før skattekostnad</b>			
Skattekostnad	8	386 235 507	175 667 658
<b>Ordinært resultat etter skattekostnad</b>		<b>6 219 356</b>	<b>-3 656 229</b>
<b>Årsresultat</b>		<b>380 016 151</b>	<b>179 323 887</b>
<b>Årsresultat etter minoritetsinteresser</b>		<b>380 016 152</b>	<b>179 323 886</b>
<b>Overføringer og disponeringer</b>			
Ordinært utbytte			61 758 450
Avsatt til annen egenkapital		380 016 152	117 565 436



Sum overføringer og  
disponeringer

380 016 152

179 323 886



Organisasjonsnr: 915 383 416  
GC RIEBER AS

## BALANSE

Beløp i: NOK	Note	2021	2020
<b>BALANSE - EIENDELER</b>			
<b>Anleggsmidler</b>			
<b>Immaterielle eiendeler</b>			
Konsesjoner, patenter, lisenser o.l.	3		2 992 862
Utsatt skattefordel	8	15 552 068	21 468 524
<b>Sum immaterielle eiendeler</b>		<b>15 552 068</b>	<b>24 461 386</b>
<b>Varige driftsmidler</b>			
Bygninger		1 399 122	1 481 440
Driftsløsøre, inventar o. a. utstyr		1 099 829	1 091 899
<b>Sum varige driftsmidler</b>	3	<b>2 498 951</b>	<b>2 573 339</b>
<b>Finansielle anleggsmidler</b>			
Investering i datterselskap	5, 18	1 914 919 855	1 992 342 358
Lån til foretak i samme konsern	12	36 097 275	150 000 000
Investeringer i aksjer og andeler	6	9 424 031	
<b>Sum finansielle anleggsmidler</b>		<b>1 960 441 161</b>	<b>2 142 342 358</b>
<b>Sum anleggsmidler</b>		<b>1 978 492 180</b>	<b>2 169 377 083</b>
<b>Omløpsmidler</b>			
<b>Varer</b>			
<b>Fordringer</b>			
Kundefordringer	12	12 675 583	16 740 057
Andre kortsiktige fordringer		1 718 155	
Konsernfordringer	12	200 437 438	98 776 687
<b>Sum fordringer</b>		<b>214 831 176</b>	<b>115 516 744</b>
<b>Bankinnskudd, kontanter og lignende</b>			
Bankinnskudd, kontanter o. l.	10	505 735 572	73 619 400
<b>Sum bankinnskudd, kontanter og lignende</b>		<b>505 735 572</b>	<b>73 619 400</b>
<b>Sum omløpsmidler</b>		<b>720 566 748</b>	<b>189 136 144</b>
<b>SUM EIENDELER</b>		<b>2 699 058 928</b>	<b>2 358 513 227</b>
<b>BALANSE - EGENKAPITAL OG GJELD</b>			



<b>Egenkapital</b>			
<b>Innskutt egenkapital</b>			
Aksjekapital, 420 000			
aksjer á kr 70	16	29 400 000	29 400 000
Beholdning av egne aksjer	16	-579 390	-579 390
Overkurs		433 840 000	433 840 000
Annen innskutt egenkapital		573 783	573 783
<b>Sum innskutt egenkapital</b>		<b>463 234 393</b>	<b>463 234 393</b>
<b>Opptjent egenkapital</b>			
Annen egenkapital		1 780 978 907	1 484 381 272
<b>Sum opptjent egenkapital</b>		<b>1 780 978 907</b>	<b>1 484 381 272</b>
<b>Sum egenkapital</b>	<b>9</b>	<b>2 244 213 300</b>	<b>1 947 615 665</b>
<b>Gjeld</b>			
<b>Langsiktig gjeld</b>			
Pensjonsforpliktelser	7	14 237 669	13 522 342
<b>Sum avsetninger for forpliktelser</b>		<b>14 237 669</b>	<b>13 522 342</b>
<b>Annen langsiktig gjeld</b>			
Annen langsiktig gjeld	11, 17	341 479 303	303 893 458
<b>Sum annen langsiktig gjeld</b>		<b>341 479 303</b>	<b>303 893 458</b>
<b>Sum langsiktig gjeld</b>		<b>355 716 972</b>	<b>317 415 800</b>
<b>Kortsiktig gjeld</b>			
Leverandørgjeld	12	3 432 814	2 154 784
Betalbar skatt	8		648 765
Skyldige offentlige avgifter		3 653 364	3 365 732
Utbytte		82 344 600	61 758 450
Kortsiktig konserngjeld	12		
Annen kortsiktig gjeld		9 697 878	25 554 031
<b>Sum kortsiktig gjeld</b>		<b>99 128 656</b>	<b>93 481 762</b>
<b>Sum gjeld</b>		<b>454 845 628</b>	<b>410 897 562</b>
<b>SUM EGENKAPITAL OG GJELD</b>		<b>2 699 058 928</b>	<b>2 358 513 227</b>



Organisasjonsnr: 915 383 416  
GC RIEBER AS

## KONSERNRESULTATREGNSKAP

Beløp i: NOK	Note	2021	2020
<b>RESULTATREGNSKAP</b>			
<b>Inntekter</b>			
Salgsinntekt	3	1 892 427 000	1 690 218 000
Annen driftsinntekt		107 335 000	119 206 000
Vinning ved avgang av driftsmidler		47 862 000	844 000
<b>Sum inntekter</b>		<b>2 047 624 000</b>	<b>1 810 268 000</b>
<b>Kostnader</b>			
Varekostnad	4	952 241 000	764 736 000
Lønnskostnad	5, 6, 7	331 003 000	373 372 000
Avskrivning på varige driftsmidler og immaterielle eiendeler	8, 9	218 267 000	238 348 000
Nedskrivning av varige driftsmidler og immaterielle eiendeler	8, 9	31 850 000	443 135 000
Annen driftskostnad	6	508 498 000	357 369 000
<b>Sum kostnader</b>		<b>2 041 859 000</b>	<b>2 176 960 000</b>
<b>Driftsresultat</b>		<b>5 765 000</b>	<b>-366 692 000</b>
<b>Finansinntekter og finanskostnader</b>			
Resultat fra tilknyttet selskap og felleskontrollert virksomhet	10, 11	156 730 000	53 260 000
Gevinst ved salg av virksomhet	2	174 429 000	41 116 000
Annen renteinntekt		3 314 000	5 501 000
Annen finansinntekt		94 856 000	49 697 000
Valutagevinst (tap)		6 361 000	-4 681 000
Verdiøkning andre finansielle instrumenter vurdert til virkelig verdi		22 653 000	33 026 000
<b>Sum finansinntekter</b>		<b>458 343 000</b>	<b>177 919 000</b>
Nedskrivning av finansielle eiendeler		-1 924 000	318 000
Annen rentekostnad		72 460 000	94 366 000
Annen finanskostnad		27 930 000	25 906 000
<b>Sum finanskostnader</b>		<b>98 466 000</b>	<b>120 590 000</b>
<b>Netto finans</b>		<b>359 877 000</b>	<b>57 329 000</b>
<b>Ordinært resultat før skattekostnad</b>			
Skattekostnad på ordinært resultat	12	365 642 000	-309 363 000
		28 058 000	20 670 000



Ordinært resultat etter skattekostnad	337 584 000	-330 033 000
Årsresultat	337 584 000	-330 033 000
Minoritetsinteresser	82 824 000	-97 996 000
Årsresultat etter minoritetsinteresser	254 760 000	-232 037 000



Organisasjonsnr: 915 383 416  
GC RIEBER AS

## KONSERNBALANSE

Beløp i: NOK	Note	2021	2020
<b>BALANSE - EIENDELER</b>			
<b>Anleggsmidler</b>			
<b>Immaterielle eiendeler</b>			
Konsesjoner, patenter, lisenser, varemerker og lignende rettigheter	9	7 417 000	4 750 000
Utsatt skattefordel	12	0	62 779 000
Goodwill	9	1 305 000	8 297 000
<b>Sum immaterielle eiendeler</b>		<b>8 722 000</b>	<b>75 826 000</b>
<b>Varige driftsmidler</b>			
Tomter, bygninger og annen fast eiendom		5 249 038 000	1 858 748 000
Maskiner og anlegg		342 696 000	324 120 000
Skip, rigger, fly og lignende		583 597 000	899 240 000
Driftsløsøre, inventar, verktøy, kontormaskiner og lignende		64 912 000	59 679 000
<b>Sum varige driftsmidler</b>	<b>8</b>	<b>6 240 243 000</b>	<b>3 141 787 000</b>
<b>Finansielle anleggsmidler</b>			
Investeringer i tilknyttet selskap	10,11	217 536 000	942 392 000
Lån til tilknyttet selskap og felles kontrollert virksomhet	13	25 330 000	25 652 000
Investeringer i aksjer og andeler	14	484 291 000	35 209 000
Andre fordringer	15	28 252 000	10 548 000
<b>Sum finansielle anleggsmidler</b>		<b>755 409 000</b>	<b>1 013 801 000</b>
<b>Sum anleggsmidler</b>		<b>7 004 374 000</b>	<b>4 231 414 000</b>
<b>Omløpsmidler</b>			
<b>Varer</b>			
Varer	16	314 894 000	321 734 000
<b>Sum varer</b>		<b>314 894 000</b>	<b>321 734 000</b>
<b>Fordringer</b>			
Kundefordringer	17	303 708 000	253 286 000
Andre fordringer		95 539 000	139 463 000
<b>Sum fordringer</b>		<b>399 247 000</b>	<b>392 749 000</b>
<b>Investeringer</b>			
Markedsbaserte aksjer	18	218 453 000	276 962 000
Markedsbaserte obligasjoner	18	436 436 000	495 915 000
<b>Sum investeringer</b>		<b>654 889 000</b>	<b>772 877 000</b>



<b>Bankinnskudd, kontanter og lignende</b>			
Bankinnskudd, kontanter og lignende	19	1 457 084 000	631 196 000
<b>Sum bankinnskudd, kontanter og lignende</b>		<b>1 457 084 000</b>	<b>631 196 000</b>
<b>Sum omløpsmidler</b>		<b>2 826 114 000</b>	<b>2 118 556 000</b>
<b>SUM EIENDELER</b>		<b>9 830 488 000</b>	<b>6 349 970 000</b>
 <b>BALANSE - EGENKAPITAL OG GJELD</b>			
<b>Egenkapital</b>			
<b>Innskutt egenkapital</b>			
Selskapskapital		29 400 000	29 400 000
Beholdning av egne aksjer		-579 000	-579 000
Overkurs		433 840 000	433 840 000
Annen innskutt egenkapital		574 000	574 000
<b>Sum innskutt egenkapital</b>		<b>463 235 000</b>	<b>463 235 000</b>
<b>Opptjent egenkapital</b>			
Annen egenkapital		3 311 696 000	2 302 020 000
Minoritetsinteresser		1 777 089 000	637 239 000
<b>Sum opptjent egenkapital</b>		<b>5 088 785 000</b>	<b>2 939 259 000</b>
<b>Sum egenkapital</b>	<b>20</b>	<b>5 552 020 000</b>	<b>3 402 494 000</b>
<b>Gjeld</b>			
<b>Langsiktig gjeld</b>			
Pensjonsforpliktelser	7	44 275 000	40 606 000
Utsatt skatt	12	390 379 000	0
<b>Sum avsetninger for forpliktelser</b>		<b>434 654 000</b>	<b>40 606 000</b>
<b>Annen langsiktig gjeld</b>			
Gjeld til			
kredittinstitusjoner	21,22,23	2 738 443 000	2 075 051 000
Øvrig langsiktig gjeld	21,22	413 026 000	347 439 000
<b>Sum annen langsiktig gjeld</b>		<b>3 151 469 000</b>	<b>2 422 490 000</b>
<b>Sum langsiktig gjeld</b>		<b>3 586 123 000</b>	<b>2 463 096 000</b>
<b>Kortsiktig gjeld</b>			
Gjeld til			
kredittinstitusjoner	22,24	94 955 000	100 099 000
Leverandørgjeld		205 688 000	169 882 000
Betalbar skatt	12	30 292 000	17 196 000
Skyldige offentlige avgifter		44 175 000	40 750 000
Utbytte	20	137 090 000	72 299 000
Annen kortsiktig gjeld		180 144 000	84 154 000
<b>Sum kortsiktig gjeld</b>		<b>692 344 000</b>	<b>484 380 000</b>
<b>Sum gjeld</b>		<b>4 278 467 000</b>	<b>2 947 476 000</b>



SUM EGENKAPITAL OG GJELD	9 830 487 000	6 349 970 000
--------------------------	---------------	---------------



Organisasjonsnr: 915 383 416  
GC RIEBER AS

NOTEOPPLYSNINGER - SELSKAP - alle poster oppgitt i hele tall

Note

Antall aksjer og aksjeeiere

Note

2

Antall årsverk i regnskapsåret

Virksomheten har hatt følgende antall årsverk:  
26.00

Omløpsmidler                      Startdato      Sluttdato      Endring

Skattemessig fremf.undersk. Startdato      Sluttdato      Endring

Kortsiktig gjeld                      Startdato      Sluttdato      Endring



Organisasjonsnr: 915 383 416  
GC RIEBER AS

NOTEOPPLYSNINGER - KONSERN

- alle poster oppgitt i hele tall



Admincontrol

## List of Signatures Page 1/1

### GCR Selskapsresultat GCR 2021.pdf

Name	Method	Signed at
Ulstein, Tore	BANKID_MOBILE	2022-04-08 08:52 GMT+02
Dyb, Per Otto	BANKID_MOBILE	2022-04-08 08:33 GMT+02
Martens, Søren	BANKID_MOBILE	2022-04-07 20:41 GMT+02
Grieg, Camilla Marianne	BANKID_MOBILE	2022-04-07 19:00 GMT+02
Rieber, Cathrine Moseng	BANKID_MOBILE	2022-04-07 18:56 GMT+02

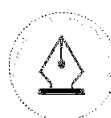


This file is sealed with a digital signature. The seal is a guarantee for the authenticity of the document.  
External reference: 18304D1DDE584D5CB3C4F194C2D292BD



## / RESULTATREGNSKAP GC RIEBER AS

Alle tall i NOK 1 000.	NOTE	2021	2020
<b>DRIFTSINNTEKTER OG DRIFTSKOSTNADER</b>			
Annen driftsinntekt	15, 18	46 496	48 863
<b>Sum driftsinntekter</b>		<b>46 496</b>	<b>48 863</b>
Varekostnad		6	85
Lønnskostnad	2, 7, 13, 18	38 106	56 607
Avskrivning på varige driftsmidler og immaterielle eiendeler	3	3 354	6 633
Annen driftskostnad	13, 18	22 453	21 942
<b>Sum driftskostnader</b>		<b>63 920</b>	<b>85 267</b>
<b>Driftsresultat</b>		<b>-17 424</b>	<b>-36 404</b>
<b>FINANSINNTEKTER OG FINANSKOSTNADER</b>			
Inntekter på investering i datterselskap	4, 5, 18	464 319	178 161
Renteinntekter fra konsernselskap	18	2 640	7 824
Renteinntekter		351	669
Annen finansinntekt	14	342	3 002
Nedskrivning av konserninterne finansposter	5, 18	-56 177	43 681
Rentekostnader til konsernselskap	18	-10	-734
Rentekostnader		-7 465	-16 472
Annen finanskostnad	14	-341	-4 059
<b>Resultat av finansposter</b>		<b>403 659</b>	<b>212 072</b>
<b>Resultat før skattekostnad</b>		<b>386 236</b>	<b>175 668</b>
Skattekostnad	8	6 219	-3 656
<b>Årsresultat</b>		<b>380 016</b>	<b>179 324</b>



This file is sealed with a digital signature.  
The seal is a guarantee for the authenticity  
of the document.

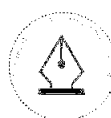
Document ID:  
18304D1DDE584D5CB3C4F194C2D292BD



## / BALANSE - EIENDELER GC RIEBER AS

Alle tall i NOK 1 000.

	NOTE	31.12.2021	31.12.2020
<b>ANLEGGSMIDLER</b>			
<b>IMMATERIELLE EIENDELER</b>			
Konsesjoner, patenter, lisenser, varemerker o.l.	3	0	2 993
Utsatt skattefordel	8	15 552	21 469
<b>Sum immaterielle eiendeler</b>		<b>15 552</b>	<b>24 461</b>
<b>VARIGE DRIFTSMIDLER</b>			
Tomter, bygninger og annen fast eiendom	3	1 399	1 481
Driftsløsøre, inventar og annet utstyr	3	1 100	1 092
<b>Sum varige driftsmidler</b>		<b>2 499</b>	<b>2 573</b>
<b>FINANSIELLE ANLEGGSMIDLER</b>			
Investeringer i datterselskap	5, 17	1 914 920	1 992 342
Investeringer i aksjer og andeler	6	9 424	0
Konsernfordringer	12	36 097	150 000
<b>Sum finansielle anleggsmidler</b>		<b>1 960 441</b>	<b>2 142 342</b>
<b>Sum anleggsmidler</b>		<b>1 978 492</b>	<b>2 169 377</b>
<b>OMLØPSMIDLER</b>			
<b>FORDRINGER</b>			
Kundefordringer	12	12 676	16 740
Andre kortsiktige fordringer		1 718	0
Konsernfordringer	12	200 437	98 777
<b>Sum fordringer</b>		<b>214 831</b>	<b>115 517</b>
Bankinnskudd, kontanter o.l.	10	505 736	73 619
<b>Sum bankinnskudd, kontanter o.l.</b>		<b>505 736</b>	<b>73 619</b>
<b>Sum omløpsmidler</b>		<b>720 567</b>	<b>189 136</b>
<b>Sum eiendeler</b>		<b>2 699 059</b>	<b>2 358 513</b>



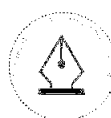
This file is sealed with a digital signature.  
The seal is a guarantee for the authenticity  
of the document.

Document ID:  
18304D1DDE584D5CB3C4F194C2D292BD



## / BALANSE - EGENKAPITAL OG GJELD GC RIEBER AS

Alle tall i NOK 1 000.	NOTE	31.12.2021	31.12.2020
<b>EGENKAPITAL</b>			
<b>INNSKUTT EGENKAPITAL</b>			
Aksjekapital	16	29 400	29 400
Egne aksjer	16	-579	-579
Overkurs		433 840	433 840
Annen innskutt egenkapital		574	574
<b>Sum innskutt egenkapital</b>		<b>463 235</b>	<b>463 234</b>
<b>OPPTJENT EGENKAPITAL</b>			
Annen egenkapital		1 780 979	1 484 381
<b>Sum opptjent egenkapital</b>		<b>1 780 979</b>	<b>1 484 381</b>
<b>Sum egenkapital</b>	9	<b>2 244 213</b>	<b>1 947 616</b>
<b>GJELD</b>			
<b>AVSETNING FOR FORPLIKTELSE</b>			
Pensjonsforpliktelser	7	14 238	13 522
<b>Sum avsetning for forpliktelser</b>		<b>14 238</b>	<b>13 522</b>
<b>ANNEN LANGSIKTIG GJELD</b>			
Øvrig langsiktig gjeld	11, 17	341 479	303 893
<b>Sum annen langsiktig gjeld</b>		<b>341 479</b>	<b>303 893</b>
<b>KORTSIKTIG GJELD</b>			
Leverandørgjeld	12	3 433	2 155
Betalbar skatt	8	0	649
Skyldige offentlige avgifter		3 653	3 366
Utbytte		82 345	61 758
Annen kortsiktig gjeld		9 698	25 554
<b>Sum kortsiktig gjeld</b>		<b>99 129</b>	<b>93 482</b>
<b>Sum gjeld</b>		<b>454 846</b>	<b>410 898</b>
<b>Sum egenkapital og gjeld</b>		<b>2 699 059</b>	<b>2 358 513</b>



This file is sealed with a digital signature.  
The seal is a guarantee for the authenticity  
of the document.

Document ID:  
18304D1DDE584D5CB3C4F194C2D292BD



## / NOTER – GC RIEBER AS

Alle tall i notene er oppgitt i NOK 1 000, med mindre annet er særskilt oppgitt.

### NOTE 1 - REGNSKAPSPRINSIPP

Årsregnskapet er satt opp i samsvar med regnskapsloven av 1998 og god regnskapsskikk.

#### Datterselskap

Datterselskap er vurdert etter kostmetoden. Utbytte fra datterselskap blir inntektsført i opptjeningsåret.

#### Inntekts- og kostnadsføring

Inntektsføring ved salg skjer på leveringstidspunktet.

#### Klassifisering og vurdering av balanseposter

Omløpsmidler og kortsiktig gjeld omfatter poster som forfaller til betaling innen ett år etter balansedagen. Øvrige poster er klassifisert som anleggsmiddel/langsiktig gjeld.

Omløpsmidler vurderes til laveste av anskaffelseskost og virkelig verdi. Kortsiktig gjeld balanseføres til nominelt beløp på etableringstidspunktet.

Anleggsmidler vurderes til anskaffelseskost, men nedskrives til virkelig verdi dersom verdifallet ikke forventes å være forbigående.

Langsiktig gjeld balanseføres til nominelt beløp på etableringstidspunktet.

#### Fordringer

Kundefordringer og andre fordringer er oppført i balansen til pålydende etter fradrag for avsetning for forventet tap. Avsetning for tap gjøres på grunnlag av individuelle vurderinger av de enkelte fordringene.

#### Markedsbaserte finansielle omløpsmidler

Markedsbaserte finansielle omløpsmidler som inngår i handelsporteføljen vurderes til markedsverdi i regnskapet. Verdiendring resultatføres løpende og presenteres på egen linje under finansielle poster i resultatregnskapet.

#### Finansielle anleggsmidler

Tilknyttede selskap og andre aksjer er vurdert etter kostmetoden i selskapsregnskapet.

#### Varige driftsmidler

Varige driftsmidler balanseføres og avskrives over driftsmidlets levetid dersom de har levetid over 3 år, og har en kostpris som overstiger NOK 15 000,-. Direkte vedlikehold av driftsmidler kostnadsføres løpende under driftskostnader, mens påkostninger eller forbedringer tillegges driftsmidlets kostpris og avskrives i takt med driftsmidlet.



This file is sealed with a digital signature.  
The seal is a guarantee for the authenticity  
of the document.

Document ID:  
18304D1DDE584D5CB3C4F194C2D292BD



## / NOTER – GC RIEBER AS

### Immaterielle eiendeler

Goodwill er forskjellen mellom anskaffelseskost ved oppkjøp og virkelig verdi av netto identifiserbare eiendeler på oppkjøpstidspunktet. Goodwill føres i balansen til anskaffelseskost, fratrukket akkumulerte avskrivninger. Goodwill avskrives over forventet levetid.

Ervervede rettigheter og andre immaterielle eiendeler balanseføres og avskrives over estimert brukstid. Egne utgifter til utvikling balanseføres i den grad det kan identifiseres en fremtidig økonomisk fordel knyttet til utvikling av en identifiserbar immateriell eiendel og utgiftene kan måles pålitelig. I motsatt fall kostnadsføres slike utgifter løpende. Balanseført utvikling avskrives lineært over økonomisk levetid. Utgifter til forskning kostnadsføres løpende.

### Pensjoner

Selskapet har innskuddsplaner. I tillegg til ordinær innskuddspensjon har selskapet etablert en kompensasjonsordning for ansatte som tidligere hadde ytelsesbasert pensjonsordning. Ordningen er innskuddsbasert, og årlig tilskudd overføres til verdipapirfond med pantesikring. Ved regnskapsføring av pensjonsforpliktelse er lineær opptjeningsprofil og forventet sluttlønn som opptjeningsgrunnlag lagt til grunn. Endring i pensjonsforpliktelsene som følge av estimatavvik i forpliktelse og/eller midler, føres mot egenkapitalen det året avviket oppstår.

### Skatt

Skattekostnaden i resultatregnskapet omfatter både periodens betalbare skatt og endring i utsatt skatt. Utsatt skatt er beregnet med 22 % på grunnlag av de midlertidige forskjeller som eksisterer mellom regnskapsmessige og skattemessige verdier, samt ligningsmessige underskudd til fremføring ved utgangen av regnskapsåret. Skatteøkende og skattereduserende midlertidige forskjeller som reverserer eller kan reversere i samme periode, er utlignet og nettoført.

Oppføring av utsatt skattefordel på netto skattereduserende forskjeller som ikke er utlignet og underskudd til fremføring, begrunnes med antatt fremtidig inntjening. Utsatt skatt og skattefordel som kan balanseføres oppføres netto i balansen. Utsatt skatt regnskapsføres til nominelt beløp.

### Valutaomregning

Resultatposter vedrørende transaksjoner i utenlandsk valuta er ført etter kursen på transaksjonstidspunktet. Pengeposter i utenlandsk valuta er omregnet etter kursene på balansetidspunktet.

Realisert/urealisert agio og realisert/urealisert disagio knyttet til pengeposter resultatføres.

### Kontantstrømanalyse

Kontantstrømpoppstillingen er utarbeidet etter den indirekte metode. Likviditetsbeholdningen omfatter kontanter og bankinnskudd.



This file is sealed with a digital signature.  
The seal is a guarantee for the authenticity  
of the document.

Document ID:  
18304D1DDE584D5CB3C4F194C2D292BD



## / NOTER – GC RIEBER AS

### NOTE 2 – LØNSKOSTNADER

	2021	2020
Lønnskostnader	25 169	44 435
Styreonorar	1 300	1 350
Arbeidsgiveravgift	6 960	3 828
Pensjonskostnad	2 225	4 725
Andre personalkostnader	2 452	2 270
<b>Sum personalkostnader</b>	<b>38 106</b>	<b>56 607</b>

Selskapet hadde 25 årsverk i 2021.

I 2020 var det avsatt totalt 21 600 til dekning av engangshonorar inkl. arbeidsgiveravgift og førtidspensjonsavtale knyttet til egenkapitaltransaksjon i GC Rieber VivoMega AS i februar 2021.

### NOTE 3 - ANLEGGSMIDLER

	Inventar og driftsløsøre	Faste eiendommer	Programvare, lisens ervervet	Sum
<b>Anskaffelseskost 01.01.</b>	<b>8 868</b>	<b>2 058</b>	<b>21 374</b>	<b>32 299</b>
Tilgang i året	287	0	0	287
Avgang til anskaffelseskost:	8 035	0	21 374	29 408
<b>Anskaffelseskost 31.12.</b>	<b>1 120</b>	<b>2 058</b>	<b>0</b>	<b>3 177</b>
Samlede av/nedskrivninger 01.01.	7 776	576	18 381	26 733
Akk. avskrivninger på avgåtte driftsmidler	8 035	0	21 374	29 408
Årets ordinære avskrivninger	279	82	2 993	3 354
Samlede av/nedskrivninger 31.12.	20	659	0	678
<b>Balansført verdi 31.12.</b>	<b>1 100</b>	<b>1 399</b>	<b>0</b>	<b>2 499</b>
Økonomisk levetid	3-10 år	25 år	3-5 år	
Avskrivningsmetode	lineær	lineær	lineær	

I forbindelse med overgang til nytt regnskapssystem i november 2021 så er anskaffelseskost 21 374 for tidligere system ført ut av anleggsregisteret som avgang. Dette var 100% avskrevet på overgangstidspunktet.

### NOTE 4 - INNTEKT PÅ INVESTERING I DATTERSELSKAP

	2021	2020
Gevinst ved salg av datterselskap	216 976	0
Aksjeutbytte fra datterselskap	206 461	150 010
Konsembidrag mottatt	40 882	28 152
<b>Sum inntekter fra datterselskap</b>	<b>464 319</b>	<b>178 161</b>

### NOTE 5 - AKSJER I DATTERSELSKAP

Selskap (forretn.kontor)	Eier / stemmeandel	Balansf. verdi 31.12.2021	Resultat 2021	Egenkapital 31.12.2021
GC Rieber Shipping ASA (konsern) (Bergen)	76,8 %	724 890	177 911	1 213 222
GC Rieber Eiendom AS (konsern) (Bergen)	52,8 %	160 694	41 224	2 786 896
GC Rieber Salt AS (konsern) (Oslo)	100,0 %	173 227	47 303	183 865
GC Rieber VivoMega AS (konsern) (Kristiansund)	67,7 %	180 713	82 933	338 559
GC Rieber Compact AS (konsern) (Bjørnafjorden)	100,0 %	34 406	-56 470	34 144
GC Rieber Fortuna AS (Bergen)	100,0 %	640 989	75 140	706 475
<b>Sum</b>		<b>1 914 920</b>	<b>368 041</b>	<b>5 263 161</b>



This file is sealed with a digital signature. The seal is a guarantee for the authenticity of the document.

Document ID:  
18304D1DDE584D5CB3C4F194C2D292BD



## / NOTER – GC RIEBER AS

Årets nedskrivning av konserninterne finansposter utgjør 59 410

Årets reversering av tidligere nedskrivning av konserninterne finansposter utgjør 3 233.

I februar er 32,31% av aksjene i datterselskapet GC Rieber VivoMega AS solgt, og salget gir en netto-gevinst på 216 976.

## NOTE 6 – ANDRE AKSJER

Selskap	Forretn. kontor	Eier/stemme andel	Ans.k.kost	Balans eført verdi
			31.12.2021	31.12.2021
Fløibanen AS	Bergen	13,6 %	5 923	5 923
Sensario AS	Bergen	4,6 %	3 001	3 001
Asistobe AS	Bergen	2,0 %	500	500
<b>Sum andre aksjer</b>			<b>9 424</b>	<b>9 424</b>

## NOTE 7 – PENSJONSKOSTNADER OG PENSJONSFORPLIKTELSER

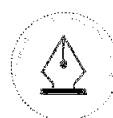
Selskapet er pliktig til å ha tjenstepensjonsordning etter lov om obligatorisk tjenstepensjon, og har pensjonsordning som tilfredsstillende kravene i denne loven. Selskapets innskuddsordning er organisert i henhold til lov om innskuddspensjon.

Selskapet har også førtidspensjonsavtale med ansatte født i 1962 eller tidligere og utbetaler 63% av lønn fra fylte 65 til 67 år. Denne ordningen er ikke sikret og dekkes over selskapets drift. Driftspensjonsordningen omfatter 7 personer pr. 31.12.2021, hvorav 2 mottok pensjon i 2021.

Alle pensjonsordningene er behandlet etter Norsk Regnskaps Standard for pensjonskostnader. Aktuarielle gevinster og tap i perioden innregnes etter NRS6.67C med endelig virkning direkte i annen egenkapital.

I tillegg til driftspensjon, er det innbetalt 1 994 i innskuddspensjon i 2021.

I tillegg til ordinær innskuddspensjon har selskapet etablert en kompensasjonsordning for ansatte som tidligere hadde ytelsesbasert pensjonsordning. Ordningen er innskuddsbasert, og årlig tilskudd overføres til verdipapirfond med pantebesikring. Tilskuddene til verdipapirfondene er en pantsatt eiendel for selskapet, samt en tilsvarende brutto pensjonsforpliktelse til de ansatte. Det beregnes og avsettes for arbeidsgiveravgift av sum tilskudd og verdiutvikling til verdipapirfondene. Netto pensjonsforpliktelse knyttet til dette punkt tilsvarende dermed avsatt arbeidsgiveravgift, klassifisert som annen kortsiktig gjeld i balansen. Midlene utbetales til medlemmene ved pensjonering, fratredelse eller død. Balanseført verdi knyttet til denne ordningen består av akkumulert innskudd og verdiutvikling til 16 personer ansatt i GC Rieber AS.



This file is sealed with a digital signature.  
The seal is a guarantee for the authenticity  
of the document.

Document ID:  
18304D1DDE584D5CB3C4F194C2D292BD



## / NOTER – GC RIEBER AS

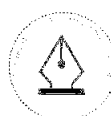
	Pensjoner over drift	
	2021	2020
Årets pensjonskostnad		
Nåverdi av årets pensjonsopptjening	101	2 966
Netto renteinntekt (kostnad)	212	264
Arbeidsgiveravgift	0	455
Resultatført planendring	44	0
<b>Netto pensjonskostnad</b>	<b>357</b>	<b>3 685</b>

	Pensjoner over drift	
	31.12.2021	31.12.2020
Balansført pensjonsmidler og -forpliktelser		
Beregnete pensjonsforpliktelser pr 31.12.	12 478	11 851
Pensjonsmidler (til markedsverdi) pr 31.12.	0	0
Faktisk netto påløpt pensjonsforpliktelse	-12 478	-11 851
Arbeidsgiveravgift	-1 759	-1 671
<b>Netto (pensjonsforpliktelser)/pensjonsmidler avrundet</b>	<b>-14 238</b>	<b>-13 522</b>

	Pensjoner over drift	
	2021	2020
Aktuarielle gevinster og tap		
Estimatavvik innregnet i egenkapitalen pr. 01.01.	15 371	14 847
Årets endring i estimatavvik	1 377	524
Estimatavvik innregnet i egenkapitalen pr. 31.12.	<b>16 748</b>	<b>15 371</b>

	Pensjoner over drift	
	31.12.2021	31.12.2020
Økonomiske forutsetninger		
Diskonteringsrente	1,9 %	1,7 %
Forventet avkastning	1,9 %	1,7 %
Lønsregulering	2,8 %	2,3 %
G-regulering	2,5 %	2,0 %
Pensjonsregulering aktive	1,7 %	1,2 %
Pensjonsregulering pensjonister	0,0 %	0,0 %
Frivillig avgang for ansatte under 40 år	8,0 %	8,0 %
Frivillig avgang for ansatte over 40 år	0,0 %	0,0 %

De aktuarielle forutsetningene er basert på vanlige benyttede forutsetninger innen forsikring når det gjelder demografiske faktorer og avgang.



This file is sealed with a digital signature.  
The seal is a guarantee for the authenticity  
of the document.

Document ID:  
18304D1DDE584D5CB3C4F194C2D292BD



/ NOTER – GC RIEBER AS

## NOTE 8 – SKATTEKOSTNAD

	2021	2020
<b>Årets skattekostnad:</b>		
Resultat før skatt	386 236	175 668
Mottatt utbytte	-206 461	-150 025
Permanente forskjeller	-155 377	-42 785
Endring midlertidige forskjeller	-17 546	20 732
-anvendelse av fremførbart underskudd	-6 852	-3 589
+ justering begrensning av rentefradrag	0	2 949
<b>Årets skattegrunnlag</b>	<b>0</b>	<b>2 949</b>
<b>Skattekostnaden i regnskapet består av følgende poster:</b>		
Betalbar inntektskatt	0	649
Skatteeffekt av pensjoner ført mot egenkapitalen	303	115
Endring utsatt skatt 22%	5 916	-4 420
<b>Skattekostnad</b>	<b>6 219</b>	<b>-3 656</b>
<b>Betalbar skatt</b>		
Betalbar inntektskatt beregnet over	0	649
<b>Betalbar skatt i balansen</b>	<b>0</b>	<b>649</b>
	<b>31.12.2021</b>	<b>31.12.2020</b>
<b>Midlertidige forskjeller:</b>		
Driftsmidler	-6 105	-6 279
Andre forskjeller	-3 690	-22 007
Gevinst- og tapskonto	917	1 146
Pensjonsforpliktelse	-14 238	-13 522
Fremførbart underskudd	-47 122	-53 973
Avskåret rentefradrag til fremføring	-2 949	-2 949
3% av utbytte inntekts ført ikke mottatt	2 495	0
<b>Grunnlag utsatt skatt</b>	<b>-70 691</b>	<b>-97 584</b>
Skattesats	22 %	22 %
<b>Netto utsatt skatt (+) / skattefordel (-)</b>	<b>-15 552</b>	<b>-21 469</b>
<b>Forklaring til hvorfor skattesatsen ikke utgjør 22 % av resultat før skatt:</b>	<b>2021</b>	<b>2020</b>
22 % av resultat før skatt	84 972	38 647
Skatteeffekt av mottatt utbytte	-45 421	-33 006
Skatteeffekt av pensjoner ført mot egenkapitalen	303	115
Skatteeffekt av permanente forskjeller	-34 183	-9 413
<b>Skattekostnad</b>	<b>6 219</b>	<b>-3 656</b>

Oppføring av utsatt skattefordel på netto skattereduserende forskjeller som ikke er utlignet og underskudd til fremføring, begrunnes med antatt fremtidig inntjening.



This file is sealed with a digital signature.  
The seal is a guarantee for the authenticity  
of the document.

Document ID:  
18304D1DDE584D5CB3C4F194C2D292BD



/ NOTER – GC RIEBER AS

## NOTE 9 - ENDRING I EGENKAPITALEN

	Aksje-kapital	Egne aksjer	Overkurs	Annen innskutt egenkapital	Annen egenkapital	Sum egenkapital
<b>Inngående balanse 01.01.</b>	<b>29 400</b>	<b>-579</b>	<b>433 840</b>	<b>574</b>	<b>1 484 381</b>	<b>1 947 616</b>
Årets endring estimatavvik pensjonsforpliktelser	0	0	0	0	-1 074	-1 074
Årets resultat	0	0	0	0	380 016	380 016
Avsatt tilleggsutbytte 2020	0	0	0	0	-82 345	-82 345
<b>Total egenkapital pr. 31.12.</b>	<b>29 400</b>	<b>-579</b>	<b>433 840</b>	<b>574</b>	<b>1 780 979</b>	<b>2 244 213</b>

## NOTE 10 - BUNDNE BANKINNSKUDD

Av selskapets bankinnskudd er 1 468 bundne midler innsatt på skattetrekkkonto for konsernet.

## NOTE 11 - LANGSIKTIG GJELD

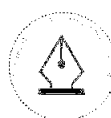
Som et ledd i sin finansiering tilbyr selskapet en innskuddsordning til ansatte og aksjonærer m.fl. til markedsvilkår. Samlet innskudd i ordningen pr. 31.12.2021 utgjorde

	31.12.2021	31.12.2020
Privatkonto, Innskuddsordning	217 949	201 017
Mellomværende GC Rieber Fondene	123 530	102 877
<b>Sum annen langsiktig gjeld</b>	<b>341 479</b>	<b>303 893</b>

## NOTE 12 - KONSERNMELLOMVÆRENDE

Konsernmellomværende fungerer som en fleksibel finansiering der datterselskapene trekker opp ved behov og betaler ned når de har overskuddslikviditet. Det er ikke avtalt noe forfallstidspunkt.

	31.12.2021	31.12.2020
Konsernfordringer langsiktige	36 097	150 000
Kundefordring på selskap i samme konsern	12 409	16 249
Konsernfordringer kortsiktige	200 437	98 777
<b>Sum konsernfordringer</b>	<b>248 944</b>	<b>265 025</b>
Leverandørgjeld til selskap i samme konsern	335	110
<b>Sum konserngjeld</b>	<b>335</b>	<b>110</b>
<b>Netto konsernfordring</b>	<b>248 609</b>	<b>264 915</b>



This file is sealed with a digital signature. The seal is a guarantee for the authenticity of the document.

Document ID:  
18304D1DDE584D5CB3C4F194C2D292BD



## / NOTER – GC RIEBER AS

### NOTE 13 - GODTGJØRELSER OG LÅN TIL ADM.DIR., STYRE OG REVISOR

Adm. dir. i morselskapet har i regnskapsåret mottatt 2 920 i lønn, 265 i pensjonspremie og 22 i andre godtgjørelser. Det er i selskapet utbetalt 1 300 i styrehonorar.

Adm. dir. er medlem av pensjonsordningen som er omtalt i note 7 og har i tillegg en førtidspensjonsavtale på 4 134 som er inkludert i pensjonsforpliktelser. Adm. dir. har ingen opsjonsavtaler med selskapet. Det finnes heller ingen spesielle sluttvederlagsordninger for adm.dir.

Det er ikke gitt lån eller sikkerhetsstillelser til styrets leder eller adm.dir.  
Det er ikke gitt sikkerhetsstillelse til øvrige ansatte/styremedlemmer i selskapet.

	2021	2020
Revisjon	186	217
Andre attestasjonstjenester	0	57
Andre tjenester utenfor revisjonen	368	0
<b>Totalt honorar</b>	<b>553</b>	<b>274</b>

Alle beløp er eks.mva.

### NOTE 14 - FINANSIELL RISIKO

Selskapet driver gjennom flere av sine datterselskaper internasjonal virksomhet, og er derfor utsatt for ulike risiki, herunder likviditet, rente og valuta.

Selskapet har ingen sikringskontrakter pr. 31.12.2021. Annen resultatført agio utgjør 342 og disagio 265.

### NOTE 15 - DRIFTSINNTEKTER

Driftsinntekter består hovedsakelig av honorarer fra datterselskapene for tjenester innen IKT, regnskap og HR.

### NOTE 16 - AKSJEEIERE

Selskapets aksjekapital består av 420 000 aksjer à kr. 70,-, totalt kr. 29 400 000,-. Alle aksjer har lik stemmer rett. Egne aksjer utgjør 8 277 aksjer à kr. 70,-, totalt kr. 573 390,-. Egne aksjer har ikke stemmerett.

Følgende aksjonærer har eierandel større enn 1 %:

Aksjonærer:		Andel i prosent	Antall
GC Rieber Holding AS	Bergen	30,0 %	126 000
GC Rieber Fondet	Bergen	20,4 %	85 811
AS Javipa	Bergen	17,6 %	74 000
Pelicalhn AS	Bergen	2,4 %	10 000
GC Rieber AS	Bergen	2,0 %	8 277
Bjart Nygaard	Bergen	1,1 %	4 600
Øvrige		26,5 %	111 312
<b>Sum</b>		<b>100 %</b>	<b>420 000</b>



This file is sealed with a digital signature.  
The seal is a guarantee for the authenticity  
of the document.

Document ID:  
18304D1DDE584D5CB3C4F194C2D292BD



## / NOTER – GC RIEBER AS

Medlemmer av styret og adm. dir., eier og/eller representerer følgende antall aksjer:

	<b>Antall</b>
Paul-Christian Rieber, inkl. indirekte eie	43 284
☑ Cathrine Moseng Rieber, inkl. indirekte eie	32 973
Søren Martens	1 186

## NOTE 17 – PANTSTILLELSER

	<b>31.12.2021</b>	<b>31.12.2020</b>
Langsiktig gjeld til GC Rieber Fondene	123 530	102 877
Langsiktig gjeld til Helgetun AS	1 585	2 235
Sum pantesikret langsiktig gjeld	<b>125 115</b>	<b>105 111</b>
<b>Bokført verdi av eiendel stillet som sikkerhet for gjeld til GC Rieber Fondene</b>		
Aksjer GC Rieber Eiendom AS	160 694	160 694

## NOTE 18 - TRANSAKSJONER MED NÆRSTÅENDE PARTER

<b>Driftsinntekter</b>	<b>2021</b>	<b>2020</b>
Administrasjonstjenester til datterselskap	45 523	46 737
Viderefakturerte kostnader til datterselskap	0	315
<b>Sum driftsinntekter</b>	<b>45 523</b>	<b>47 052</b>
<b>Lønnskostnader</b>	<b>0</b>	<b>264</b>
<b>Andre driftskostnader</b>		
Eiendomskostnader til datterselskap	1 069	380
Andre driftskostnader til datterselskap	1 264	436
<b>Sum andre driftskostnader</b>	<b>2 334</b>	<b>816</b>
<b>Inntekter på investering i datterselskap</b>		
Aksjeutbytte datterselskap	206 461	150 010
Konsembidrag mottatt	40 882	28 152
<b>Sum inntekter på investering i datterselskap</b>	<b>247 343</b>	<b>178 161</b>
<b>Renteinntekter</b>		
Renteinntekter mellomværende datterselskap	2 378	5 770
Renteinntekter konsemkonto datterselskap	262	2 054
<b>Sum renteinntekter fra konsernselskap</b>	<b>2 640</b>	<b>7 824</b>
<b>Nedskrivning av konserninterne finansposter</b>	<b>56 177</b>	<b>-43 681</b>
<b>Rentekostnader til konsernselskap</b>	<b>10</b>	<b>734</b>



This file is sealed with a digital signature.  
The seal is a guarantee for the authenticity  
of the document.

Document ID:  
18304D1DDE584D5CB3C4F194C2D292BD



## / KONTANTSTRØMOPPSTILLING GC RIEBER AS

Alle tall i NOK 1 000.

	31.12.2021	31.12.2020
<b>A) KONTANTSTRØMMER FRA OPERASJONELLE AKTIVITETER</b>		
Resultat før skattekostnader	386 236	175 668
- Betalt skatt	-649	0
+/- Tap/gevinst på aksjer i datterselskap	-227 755	0
+ Ordinære avskrivninger	3 354	6 633
+/- Nedskrivning/Reversert nedskrivning anleggsmidler	56 177	-61 072
- Mottatte renter	-351	-669
+ Betalte renter	791	8 733
Endring i kundefordringer	4 064	-3 586
Endring i leverandørgjeld	1 278	-197
Endring i pensjoner over resultat	-661	2 701
Poster klassifisert som investerings- eller finansieringsaktiviteter	0	18 099
Endring i andre tidsavgrensingsposter	-118 945	108 170
<b>Netto kontantstrømmer fra operasjonelle aktiviteter</b>	<b>103 539</b>	<b>254 481</b>
<b>B) KONTANTSTRØMMER FRA INVESTERINGSAKTIVITETER</b>		
Investering varige driftsmidler og immaterielle eiendeler	-287	0
Mottatte renter	351	669
Investering i markedsbaserte verdipapir	0	-16
Realisering av markedsbaserte verdipapir	0	95 121
Investering i ikke markedsbaserte verdipapir	-9 424	0
Investering i datterselskap	-55 000	-36 501
Realisering av datterselskap	304 000	0
<b>Netto kontantstrømmer fra investeringsaktiviteter</b>	<b>239 641</b>	<b>59 274</b>
<b>C) KONTANTSTRØMMER FRA FINANSIERINGSAKTIVITETER</b>		
Opptak av langsiktig pantegjeld	0	-250 000
Nedbetaling på annen langsiktig gjeld	-149 112	-91 374
Opptak av annen langsiktig gjeld	186 698	70 633
Endring i langsiktige fordringer	113 903	-99 767
Betalte renter	-791	-8 733
Utbytte	-61 758	-24 703
<b>Netto kontantstrømmer fra finansieringsaktiviteter</b>	<b>88 939</b>	<b>-403 944</b>
<b>NETTO ENDRING LIKVIDER (A+B+C)</b>	<b>432 119</b>	<b>-90 189</b>
Likviditetsbeholdning ved begynnelsen av perioden	73 619	164 091
Agio/disagio på likviditetsbeholdning	-2	-282
<b>Likviditetsbeholdning ved slutten av perioden</b>	<b>505 736</b>	<b>73 619</b>



This file is sealed with a digital signature.  
The seal is a guarantee for the authenticity  
of the document.

Document ID:  
18304D1DDE584D5CB3C4F194C2D292BD



Admincontrol

## List of Signatures Page 1/1

### GC Rieber konsern 2021 årsregnskap med noter.pdf

Name	Method	Signed at
Ulstein, Tore	BANKID_MOBILE	2022-04-08 08:51 GMT+02
Dyb, Per Otto	BANKID_MOBILE	2022-04-08 08:33 GMT+02
Martens, Søren	BANKID_MOBILE	2022-04-07 20:42 GMT+02
Rieber, Cathrine Moseng	BANKID_MOBILE	2022-04-07 19:21 GMT+02
Grieg, Camilla Marianne	BANKID_MOBILE	2022-04-07 18:58 GMT+02

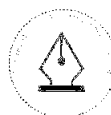


This file is sealed with a digital signature. The seal is a guarantee for the authenticity of the document.  
External reference: DCEE0D03FA844DFDA9BD7DE395823E90



## / RESULTATREGNSKAP KONSERNET GC RIEBER

Alle tall i NOK 1 000.	NOTE	2021	2020
<b>DRIFTSINNTEKTER OG DRIFTSKOSTNADER</b>			
Salgsinntekt	3	1.892.427	1.690.218
Annen driftsinntekt		107.335	119.206
Vinning ved avgang av anleggsmidler		47.862	844
<b>Sum driftsinntekter</b>		<b>2.047.624</b>	<b>1.810.268</b>
<b>DRIFTSKOSTNADER</b>			
Varekostnad	4	952.241	764.736
Lønnskostnad	5,6,7	331.003	373.372
Avskrivning av varige driftsmidler og immaterielle eiendeler	8,9	218.267	238.348
Nedskrivning av varige driftsmidler og immaterielle eiendeler	8,9	31.850	443.135
Annen driftskostnad	6	508.498	357.369
<b>Sum driftskostnader</b>		<b>2.041.860</b>	<b>2.176.959</b>
<b>Driftsresultat</b>		<b>5.764</b>	<b>-366.691</b>
<b>FINANSINNTEKTER OG FINANSKOSTNADER</b>			
Resultat fra tilknyttet selskap og felleskontrollert virksomhet	10,11	156.730	53.260
Gevinst ved salg av virksomhet	2	174.429	41.116
Renteinntekt		3.314	5.501
Annen finansinntekt		94.856	49.697
Valutagevinst (tap)		6.361	-4.681
Verdiendring av finansielle instrumenter		22.653	33.026
Nedskrivning / reversering av nedskrivning av finansielle anleggsmidler		1.924	-318
Rentekostnad		-72.460	-94.366
Annen finanskostnad		-27.930	-25.906
<b>Resultat av finansposter</b>		<b>359.876</b>	<b>57.329</b>
<b>Resultat før skattekostnad</b>		<b>365.640</b>	<b>-309.363</b>
Skattekostnad	12	-28.058	-20.670
<b>Årsresultat</b>		<b>337.582</b>	<b>-330.033</b>
Minoritetens andel		82.824	-97.996
Majoritetens andel		254.758	-232.037



This file is sealed with a digital signature.  
The seal is a guarantee for the authenticity  
of the document.

Document ID:  
DCEE0D03FA844DFDA9BD7DE395823E90



## / BALANSE - EIENDELER KONSERNET GC RIEBER

Alle tall i NOK 1 000.

NOTE 31/12/2021 31/12/2020

### ANLEGGSMIDLER

#### IMMATERIELLE EIENDELER

Konsesjoner, patenter, lisenser, varemerker o.l.	9	7.417	4.750
Utsatt skattefordel	12	0	62.779
Goodwill	9	1.305	8.297
<b>Sum immaterielle eiendeler</b>		<b>8.722</b>	<b>75.825</b>

#### VARIGE DRIFTSMIDLER

Tomter, bygninger og annen fast eiendom		5.249.038	1.858.748
Maskiner og anlegg		342.696	324.120
Skip/skipsbyggingskontrakter		583.597	899.240
Driftsløsøre, inventar og annet utstyr		64.912	59.679
<b>Sum varige driftsmidler</b>	8	<b>6.240.242</b>	<b>3.141.787</b>

#### FINANSIELLE ANLEGGSMIDLER

Investeringer i tilknyttet selskap og felleskontrollert virksomhet	10,11	217.536	942.392
Lån til tilknyttet selskap og felleskontrollert virksomhet	13	25.330	25.652
Investeringer i aksjer og andeler	14	484.291	35.209
Andre fordringer	15	28.252	10.548
<b>Sum finansielle anleggsmidler</b>		<b>755.408</b>	<b>1.013.801</b>

#### Sum anleggsmidler

**7.004.373 4.231.413**

### OMLØPSMIDLER

Lager av varer og annen beholdning	16	314.894	321.734
------------------------------------	----	---------	---------

#### FORDRINGER

Kundefordringer	17	303.708	253.286
Andre fordringer		95.539	139.463
<b>Sum fordringer</b>		<b>399.247</b>	<b>392.748</b>

#### INVESTERINGER

Markedsbaserte aksjer	18	218.453	276.962
Markedsbaserte obligasjoner	18	436.436	495.915
<b>Sum investeringer</b>		<b>654.889</b>	<b>772.877</b>

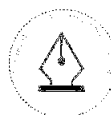
Bankinnskudd, kontanter o.l.	19	1.457.084	631.196
------------------------------	----	-----------	---------

#### Sum omløpsmidler

**2.826.114 2.118.556**

#### Sum eiendeler

**9.830.487 6.349.969**



This file is sealed with a digital signature.  
The seal is a guarantee for the authenticity  
of the document.

Document ID:  
DCEE0D03FA844DFDA9BD7DE395823E90



## / BALANSE - EGENKAPITAL OG GJELD KONSERNET GC RIEBER

Alle tall i NOK 1 000.

	NOTE	31/12/2021	31/12/2020
<b>EGENKAPITAL</b>			
<b>INNSKUTT EGENKAPITAL</b>			
Aksjekapital		29.400	29.400
Egne aksjer		-579	-579
Overkurs		433.840	433.840
Annen innskutt egenkapital		574	574
<b>Sum innskutt egenkapital</b>		<b>463.235</b>	<b>463.234</b>
<b>OPPTJENT EGENKAPITAL</b>			
Annen egenkapital		3.311.696	2.302.020
<b>Sum opptjent egenkapital</b>		<b>3.311.696</b>	<b>2.302.020</b>
Minoritetsinteresser		1.777.089	637.239
<b>Sum egenkapital</b>	20	<b>5.552.020</b>	<b>3.402.494</b>
<b>GJELD</b>			
<b>AVSETNING FOR FORPLIKTELSE</b>			
Pensjonsforpliktelse	7	44.275	40.606
Utsatt skatt	12	390.379	0
<b>Sum avsetning for forpliktelse</b>		<b>434.655</b>	<b>40.606</b>
<b>ANNEN LANGSIKTIG GJELD</b>			
Gjeld til kredittinstitusjoner	21,22,23	2.738.443	2.075.051
Øvrig langsiktig gjeld	21,22	413.026	347.439
<b>Sum annen langsiktig gjeld</b>		<b>3.151.469</b>	<b>2.422.490</b>
<b>KORTSIKTIG GJELD</b>			
Gjeld til kredittinstitusjoner	22,24	94.955	100.099
Leverandørgjeld		205.688	169.882
Betalbar skatt	12	30.292	17.196
Skyldige offentlige avgifter		44.175	40.750
Utbytte	20	137.090	72.299
Annen kortsiktig gjeld		180.144	84.154
<b>Sum kortsiktig gjeld</b>		<b>692.344</b>	<b>484.380</b>
<b>Sum gjeld</b>		<b>4.278.468</b>	<b>2.947.475</b>
<b>Sum egenkapital og gjeld</b>		<b>9.830.487</b>	<b>6.349.969</b>



This file is sealed with a digital signature.  
The seal is a guarantee for the authenticity  
of the document.

Document ID:  
DCEE0D03FA844DFDA9BD7DE395823E90



## / KONTANTSTRØMOPPSTILLING KONSERNET GC RIEBER

Alle tall i NOK 1 000.

	2021	2020
<b>A) KONTANTSTRØMMER FRA OPERASJONELLE AKTIVITETER</b>		
Resultat før skatt	365.640	-309.363
Periodens betalte skatt	-17.196	-14.403
Tap/gevinst ved salg av anleggsmidler	-47.862	-844
Tap/gevinst ved salg av virksomhet	-174.429	-41.116
Ordinære avskrivninger	218.267	238.348
Nedskrivning anleggsmidler / finansielle eiendeler	29.926	443.454
Resultat fra tilknyttet selskap og felleskontrollert virksomhet	-156.730	-53.260
Mottatte renter	-3.314	-5.501
Betalte renter	72.460	94.366
Endring varelager	6.840	-30.465
Endring kundefordringer	-50.125	-6.375
Endring leverandørgjeld	29.121	11.553
Endring pensjoner over resultatet	45	4.670
Tap (gevinst) på markedsbaserte omløpsmidler	-22.653	-33.026
Urealisert valutatap (gevinst)	-9	-2.388
Endring andre tidsavgrensningsposter	83.427	9.604
<b>Netto kontantstrømmer fra operasjonelle aktiviteter</b>	<b>333.409</b>	<b>305.253</b>
<b>B) KONTANTSTRØMMER FRA INVESTERINGSAKTIVITETER</b>		
Investering i varige driftsmidler og immaterielle eiendeler	-164.377	-235.250
Salg av varige driftsmidler (salgspris)	341.281	283.683
Salg av virksomhet (salgspris)	19.184	41.116
Netto endring langsiktige fordringer	39.681	-9.183
Mottatte renter	3.314	5.501
Investering i andre aksjer / verdipapirer	-298.500	-518.020
Realisering av andre aksjer / verdipapirer	919.142	575.788
<b>Netto kontantstrømmer fra investeringsaktiviteter</b>	<b>859.726</b>	<b>143.634</b>
<b>C) KONTANTSTRØMMER FRA FINANSIERINGSAKTIVITETER</b>		
Opptrekk av langsiktig gjeld til kredittinstitusjoner	47.993	265.868
Nedbetaling av langsiktig gjeld til kredittinstitusjoner	-557.765	-607.423
Netto endring annen langsiktig gjeld	-29.056	-22.447
Netto endring kassekreditt	-5.144	42.665
Kontanteffekt av restrukturering, oppkjøp og konserndannelse	344.307	0
Betalte renter	-72.460	-94.366
Utbetalt utbytte	-96.827	-32.609
<b>Netto kontantstrømmer fra finansieringsaktiviteter</b>	<b>-368.952</b>	<b>-448.312</b>
<b>Netto endring likvider (A+B+C)</b>	<b>824.183</b>	<b>575</b>
<b>Likviditetsbeholdning ved begynnelsen av perioden</b>	<b>631.196</b>	<b>638.302</b>
Agio/disagio på likviditetsbeholdning	1.705	-7.681
<b>Likviditetsbeholdning ved slutten av perioden</b>	<b>1.457.084</b>	<b>631.196</b>



This file is sealed with a digital signature.  
The seal is a guarantee for the authenticity  
of the document.

Document ID:  
DCEE0D03FA844DFDA9BD7DE395823E90



## / NOTER – KONSERNET GC RIEBER

Alle tall i notene er oppgitt i NOK 1 000, med mindre annet er særskilt oppgitt.

### NOTE 1 - REGNSKAPSPRINSIPPER

Årsregnskapet er satt opp i samsvar med regnskapsloven og god regnskapsskikk.

#### Konsolideringsprinsipper

Konsernregnskapet omfatter morselskapet GC Rieber AS samt følgende datterselskap:

	Eierandel	Funksj. valuta	Forretningsadresse
GC Rieber Shipping ASA	77%	NOK	Bergen
GC Rieber Shipping AS	100%	NOK	Bergen
Rieber Shipping AS	100%	NOK	Bergen
GC Rieber Shipping BV	100%	USD	Nederland
Polar Explorer AS	100%	NOK	Bergen
Polar Shipping AS	100%	NOK	Bergen
Polar Ship Invest AS	100%	NOK	Bergen
Polar Ship Invest II AS	100%	USD	Bergen
Polar Ship Invest III AS	100%	USD	Bergen
Polarus AS	100%	USD	Bergen
GC Rieber Eiendom AS	53%	NOK	Bergen
Administrasjonsbygget Solheimsviken AS	100%	NOK	Bergen
Bergen Helsehus AS	100%	NOK	Bergen
Bontelabo AS	100%	NOK	Bergen
GC Rieber Eiendom Drift AS	100%	NOK	Bergen
GC Rieber Eiendom Pluss AS	100%	NOK	Bergen
Kokstad Nord AS	55%	NOK	Bergen
Krohnen AS	100%	NOK	Bergen
Marineholmen Forskningspark AS	100%	NOK	Bergen
Marineholmen Datablokken 13-15 AS	100%	NOK	Bergen
Marineholmen Sluppen AS	100%	NOK	Bergen
Marineholmen Teaterbygg AS	100%	NOK	Bergen
Marineholmen Basen AS	100%	NOK	Bergen
Marineholmen Merkantilen AS	100%	NOK	Bergen
Marineholmen Magasinet AS	100%	NOK	Bergen
Marineholmen Ocean Energy AS	100%	NOK	Bergen
Marineholmen RASLAB AS	53%	NOK	Bergen
Motorhallen AS	100%	NOK	Bergen
Nye Administrasjonsbygget AS	100%	NOK	Bergen
Nye Beddingen AS	100%	NOK	Bergen
Rieber Eiendom AS	100%	NOK	Bergen
Skipet AS	100%	NOK	Bergen
Skipesbyggerhallen AS	100%	NOK	Bergen
Skuteviksboder 1-2 AS	100%	NOK	Bergen
Solheimsgaten AS	100%	NOK	Bergen
Solheimsviken AS	100%	NOK	Bergen
GC Rieber VivoMega AS	68%	NOK	Kristiansund
GC Rieber Oils Australia Pty Ltd.	100%	AUD	Australia
RFO AS	100%	NOK	Kristiansund
GC Rieber Salt AS	100%	NOK	Oslo
GC Rieber Foroyar Sp/f	100%	DKK	Færøyene
GC Rieber Salt AB	100%	SEK	Sverige
GC Rieber Salt A/S	100%	DKK	Danmark
Saltkaup ehf	100%	ISK	Island
GC Rieber Compact AS	100%	NOK	Bjørnafjorden
Compact India Pvt Ltd.	100%	INR	India
Compact Provisions AS	100%	NOK	Bjørnafjorden
GC Rieber Compact A/S	100%	DKK	Danmark
GC Rieber Compact South Africa Proprietary Ltd.	100%	ZAR	Sør-Afrika
GC Rieber Fortuna AS	100%	NOK	Bergen



This file is sealed with a digital signature.  
The seal is a guarantee for the authenticity  
of the document.

Document ID:  
DCEE0D03FA844DFDA9BD7DE395823E90



## / NOTER – KONSERNET GC RIEBER

### Funksjonell valuta og presentasjonsvaluta

Regnskapet til de enkelte enheter i konsernet måles i den valuta som i hovedsak benyttes i det økonomiske miljøet der enheten driver sin virksomhet. Dette innebærer at for datterselskap med annen funksjonell valuta enn norske kroner, omregnes eiendeler og gjeld til dagskurs på balansedagen, og eventuelle omregningsdifferanser føres direkte mot egenkapitalen. Inntekter og kostnader omregnes til transaksjonskurs gjennom året (eventuelt gjennomsnittskurs). Konsernregnskapet presenteres i NOK.

### Datterselskap

Konsernregnskapet utarbeides etter ensartede prinsipper, ved at datterselskapenes regnskap omarbeides til de samme regnskapsprinsipper som morselskapet. Alle vesentlige interne mellomværender og transaksjoner mellom selskapene er eliminert.

Selskaper som er kjøpt eller solgt i løpet av året, inkluderes i konsernregnskapet fra det tidspunktet kontroll oppnås eller inntil kontroll opphører.

Kjøpte datterselskap regnskapsføres i konsernregnskapet basert på morselskapets anskaffelseskost. Anskaffelseskost tilordnes identifiserbare eiendeler og gjeld i datterselskapet, som oppføres i konsernregnskapet til virkelig verdi på oppkjøpstidspunktet. Eventuell merverdi ut over hva som kan henføres til identifiserbare eiendeler og gjeld, balanseføres som goodwill. Merverdier i konsernregnskapet avskrives lineært over de oppkjøpte anleggsmidlenes forventede levetid. Eventuell goodwill avskrives over forventet levetid.

### Tilknyttede selskap og felleskontrollert virksomhet

Tilknyttede selskap og felleskontrollert virksomhet regnskapsføres etter egenkapitalmetoden i konsernregnskapet. Konsernets andel av resultatet er basert på de investerte selskapenes resultat etter skatt, med fradrag for interne gevinster og eventuelle avskrivninger på merverdier. I resultatregnskapet er resultatandelene vist under finansposter, mens eiendelene i balansen er vist under finansielle anleggsmidler.

### Inntekts- og kostnadsføring

Inntektsføring ved salg av varer skjer på leveringstidspunktet.

Inntektsføring ved salg av tjenester skjer etter hvert som inntekten er opptjent.

Leieinntekter inntektsføres løpende, i henhold til leiekontrakt.

Inntekter og kostnader relatert til skipenes reiser, periodiseres ut fra det antall dager reisen varer før og etter årsskiftet.

### Klassifisering og vurdering av balanseposter

Omløpsmidler og kortsiktig gjeld omfatter poster som forfaller til betaling innen ett år etter balansedagen, samt poster som knytter seg til varekretsløpet. Øvrige poster er klassifisert som anleggsmidler/langsiktig gjeld.

Omløpsmidler vurderes til laveste av anskaffelseskost og virkelig verdi. Kortsiktig gjeld balanseføres til nominelt beløp på etableringstidspunktet.

Langsiktig gjeld balanseføres til nominelt beløp på etableringstidspunktet.

### Varebeholdninger

Råvarer er vurdert til anskaffelseskost med tillegg for frakt. Lager av innkjøpte varer er verdsatt til laveste av anskaffelseskost og netto salgsverdi. Egentilvirkede ferdigvarer og varer under tilvirkning er vurdert til full tilvirkningskost. Det foretas nedskrivning for påregnelig ukurans.



This file is sealed with a digital signature.  
The seal is a guarantee for the authenticity  
of the document.

Document ID:  
DCEE0D03FA844DFDA9BD7DE395823E90



## / NOTER – KONSERNET GC RIEBER

### Fordringer

Kundefordringer og andre fordringer er oppført i balansen til pålydende etter fradrag for avsetning til forventet tap. Avsetning til tap gjøres på grunnlag av individuelle vurderinger av de enkelte fordringene. I tillegg gjøres det for øvrige kundefordringer en uspesifisert avsetning for å dekke antatte tap.

### Markedsbaserte finansielle omløpsmidler

Markedsbaserte finansielle omløpsmidler som inngår i handelsporteføljen, vurderes til markedsverdi i regnskapet.

### Andre aksjer

Aksjeposter klassifisert som anleggsmidler vurderes til anskaffelseskost, og nedskrives til virkelig verdi ved verdifall som forventes å ikke være forbigående.

### Immaterielle eiendeler

Goodwill er forskjellen mellom anskaffelseskost ved oppkjøp og virkelig verdi av netto identifiserbare eiendeler på oppkjøpstidspunktet. Goodwill føres i balansen til anskaffelseskost, fratrukket akkumulerte avskrivninger. Goodwill avskrives over forventet levetid.

Ervervede rettigheter og andre immaterielle eiendeler balanseføres og avskrives over estimert brukstid. Egne utgifter til utvikling balanseføres i den grad det kan identifiseres en fremtidig økonomisk fordel knyttet til utvikling av en identifiserbar immateriell eiendel og utgiftene kan måles pålitelig. I motsatt fall kostnadsføres slike utgifter løpende. Balanseført utvikling avskrives lineært over økonomisk levetid. Utgifter til forskning kostnadsføres løpende.

### Varige driftsmidler

Varige driftsmidler balanseføres og avskrives over driftsmidlets levetid dersom de har levetid over 3 år, og har en kostpris som overstiger 15. Direkte vedlikehold av driftsmidler kostnadsføres løpende under driftskostnader, mens påkostninger eller forbedringer tillegges driftsmidlets kostpris og avskrives i takt med driftsmidlet. Lineær metode for ordinære avskrivninger benyttes.

Anleggsmidler nedskrives til virkelig verdi ved verdifall som forventes å ikke være forbigående. Med virkelig verdi menes gjenvinnbart beløp, dvs. det høyeste av netto salgsverdi og bruksverdi. Innen shippingvirksomheten er netto salgsverdi det beløp som skipet inklusive fraktkontrakter kan selges for, fratrukket kostnader ved salget. Bruksverdi er nåverdien av de fremtidige kontantstrømmene som eiendelen vil generere, inklusive kontantstrømmer knyttet til utrangering.

Eventuelle nedskrivninger reverseres i den utstrekning grunnlaget for nedskrivning ikke lenger er til stede.

Innen konsernets shippingvirksomhet benyttes lineær metode for ordinære avskrivninger basert på 20 og 25 års økonomisk levetid fra skipet var nytt. Konsernet benytter kostpris på skip med 5 % restverdi. I særlige tilfeller vil konsernet vurdere alternativ avskrivningshorisont hvor forholdene tilsier det, f.eks. ved kjøp og/eller oppgradering av eldre skip. Påkostninger blir balanseført og avskrevet over skipets gjenværende levetid. For periodisk vedlikehold er den lineære metode for ordinære avskrivninger benyttet, basert på en tidsperiode på 2,5 til 5 år.

Konsernet aktiverer utgifter påløpt ved dokking av konsernets skip, og amortiserer disse over perioden frem til neste dokking ("balanseføringsmetoden").

Skip under bygging er klassifisert som anleggsmidler og er regnskapsført til pådratte kostnader relatert til anleggsmiddelet. Skip under bygging blir ikke avskrevet før skipet blir tatt i bruk.

### Finansielle instrumenter

Regnskapsmessig behandling av finansielle instrumenter følger intensjonene bak inngåelsen av disse avtalene. Ved inngåelsen defineres avtalene enten som sikringsforretninger eller handelsforretninger. I de tilfeller hvor de inngåtte avtaler blir definert



This file is sealed with a digital signature.  
The seal is a guarantee for the authenticity  
of the document.

Document ID:  
DCEE0D03FA844DFDA9BD7DE395823E90



## / NOTER – KONSRNET GC RIEBER

som sikringsforretninger, blir inntektene/kostnadene periodisert og klassifisert på samme måte som de tilhørende balansepostene.

### Minoritetsinteresser

Minoritetsinteresser inkluderer minoritetens andel av balanseført verdi av datterselskaper, dette inkluderer andel av identifiserte merverdier på oppkjøpstidspunktet.

Tap i et konsolidert datterselskap som kan henføres til minoritetsinteressen, kan ikke overstige minoritetens andel av egenkapitalen i det konsoliderte datterselskapet. Overstigende tap regnskapsføres mot majoritetsinteressens andel i datterselskapet i den grad minoriteten ikke er forpliktet og kan ta sin del av tapet. Om datterselskapet begynner å gå med overskudd, skal majoritetens andel av datterselskapets egenkapital justeres inntil minoritetsinteressens andel av tidligere tap er dekket.

### Leieavtaler

En leieavtale som overfører det vesentligste av økonomisk risiko og kontroll fra utleier til leietaker betraktes som en finansiell leieavtale. Ved finansielle leieavtaler balanseføres leieavtalen av leietaker. Øvrige leieavtaler betraktes som operasjonelle leieavtaler, og leiebeløpet kostnadsføres som annen driftskostnad.

### Pensjoner

Selskapene i konsernet har ulike pensjonsordninger. Noen av pensjonsordningene er finansiert gjennom innbetalinger til forsikringsselskaper, fastsatt basert på periodiske aktuareregninger. Konsernet har både innskuddsplaner og ytelsesplaner.

Ved regnskapsføring av ytelsesbaserte pensjoner er lineær opptjeningsprofil og forventet sluttlønn som opptjeningsgrunnlag lagt til grunn. Endring i pensjonsforpliktelsene som følge av estimatavvik i forpliktelse og/eller midler, føres mot egenkapitalen det året avviket oppstår.

### Valuta

Transaksjoner i utenlandsk valuta regnes om til kursen på transaksjonstidspunktet. Fordringer og gjeld i utenlandsk valuta er regnskapsført til balansedagens kurs. Realiserte og urealiserte tap og gevinster klassifiseres som finansielle poster.

### Skatt

#### Selskap underlagt ordinær beskatning

Skattekostnaden i resultatregnskapet omfatter både periodens betalbare skatt og endring i utsatt skatt.

Utsatt skatt er beregnet med 22 % på grunnlag av de midlertidige forskjeller som eksisterer mellom regnskapsmessige og skattemessige verdier, samt ligningsmessige underskudd til fremføring ved utgangen av regnskapsåret. Skatteøkende og skattereduserende midlertidige forskjeller som reverserer eller kan reversere i samme periode, er utlignet og nettoført.

Oppføring av utsatt skattefordel på netto skattereduserende forskjeller som ikke er utlignet og underskudd til fremføring, begrunnes med antatt fremtidig inntjening. Utsatt skatt og skattefordel som kan balanseføres oppføres netto i balansen. Utsatt skatt regnskapsføres til nominelt beløp.

#### Rederibeskattede selskap

Etter endring i rederibeskatningsreglene med virkning fra 1.1.2000 inngår agio/disagio i skattepliktig finansinntekt, og langsiktig gjeld i USD ble tillagt valutakurs pr. 31.12.1999 som inngangsverdi. Samtidig ble rederibeskattede selskaper gitt rett til fremføring av skattemessig negativt finansunderskudd mot positiv finansinntekt i senere år. Fra 1.1.2010 skal realisasjon av finansielle instrumenter, hvor avtalen er inngått etter 1.1.2010, skattebelastes med en andel tilsvarende finansaktiva i det underliggende selskap, mot en 100 % skattebelastning tidligere år. Midlertidige forskjeller vedrørende finansposter utlignes ved beregning av utsatt skatt/-fordel, som er 22 % av netto midlertidige forskjeller. Den regnskapsmessige behandlingen følger de generelle vurderingsregler for balanseføring.



This file is sealed with a digital signature.  
The seal is a guarantee for the authenticity  
of the document.

Document ID:  
DCEE0D03FA844DFDA9BD7DE395823E90



## / NOTER – KONSRNET GC RIEBER

### Kontantstrømoppstilling

Kontantstrømoppstillingen er utarbeidet etter den indirekte metode. Likviditetsbeholdningen omfatter kontanter og bankinnskudd.

### Hendelser etter balansedagen

Ny informasjon om selskapets posisjon på balansedagen er hensyntatt i årsregnskapet. Hendelser etter balansedagen som ikke påvirker selskapets posisjon på balansedagen, men som vil påvirke selskapets posisjon i fremtiden, er opplyst dersom dette er vesentlig.

### Bruk av estimat i utarbeidelsen av årsregnskapet

Ledelsen har brukt estimater og forutsetninger som har påvirket eiendeler, gjeld, inntekter, kostnader og opplysninger om potensielle forpliktelser. Dette gjelder særlig pensjonsforpliktelser, vurdering av goodwill og varelager, samt andre generelle nedskrivningsvurderinger. Fremtidige hendelser kan medføre at estimatene endrer seg. Estimater og de underliggende forutsetningene vurderes løpende. Endringer i regnskapsmessige estimater regnskapsføres i den perioden endringene oppstår. Hvis endringene også gjelder fremtidige perioder fordeles effekten over inneværende og fremtidige perioder.

## NOTE 2 – ENDRINGER I KONSRNSTRUKTUR

I datterselskapet GC Rieber Eiendom AS er det kommet inn minoritetsaksjonærer med en eierandel på 47,19 %, først gjennom et tingsinnskudd fra aksjonærer i underkonsernet Marineholmen Forskningspark, og deretter en fusjon med konsernet Solheimsviken Næringspark.

I datterselskapet GC Rieber VivoMega AS er det kommet inn minoritetsaksjonærer med en eierandel på 32,31 % etter et salg av aksjer.

Alle tre transaksjonene er egenkapitaltransaksjoner for konsernet og har medført en samlet økning i egenkapitalen på 2 111 670.

Fram til mars 2021 eide og drev konsernet to skip innenfor subsea-segmentet, Polar Queen og Polar Onyx. I mars 2021 ble Polar Queen solgt, og i desember ble det inngått avtale om salg av Polar Onyx. Subsea-segmentet anses derfor som avvirket per 31.12.2021. Dette medfører en inntektsføring av omregningsdifferanser knyttet til segmentet tidligere tatt mot egenkapitalen. Disse omregningsdifferansene utgjør 155 245 og er presentert som gevinst ved salg av virksomhet.

## NOTE 3 - SALGSINNTEKT

Virksomhetsområde	2021	2020
Shipping	75.735	201.699
Eiendom	299.959	225.362
VivoMega	455.879	356.530
Salt	748.245	533.974
Compact	312.610	372.654
<b>Sum salgsinntekter</b>	<b>1.892.427</b>	<b>1.690.218</b>

Geografisk fordeling	Norge	Øvrige	Norge	Øvrige
Shipping	1.676	74.058	57.726	143.972
Eiendom	299.959	0	225.362	0
VivoMega	74.025	381.853	88.900	267.631
Salt	369.495	378.749	324.276	209.698
Compact	1.796	310.814	1.987	370.667
<b>Sum salgsinntekter</b>	<b>746.952</b>	<b>1.145.475</b>	<b>698.250</b>	<b>991.968</b>



This file is sealed with a digital signature.  
The seal is a guarantee for the authenticity  
of the document.

Document ID:  
DCEE0D03FA844DFDA9BD7DE395823E90



## / NOTER – KONSERNET GC RIEBER

### NOTE 4 - VAREKOSTNAD

Total varekostnad for konsernet utgjør 952 241, etter en reduksjon i beholdning råvarer og varer i arbeid på 12 013 og en økning i beholdning ferdigvarer på 5 173.

### NOTE 5 - LØNNSKOSTNAD

	2021	2020
Lønnskostnader	271.769	317.739
Styrehonorar	4.875	4.258
Arbeidsgiveravgift	30.427	27.853
Pensjonskostnad	14.373	17.612
Andre personalkostnader	9.558	5.909
<b>Sum personalkostnader</b>	<b>331.003</b>	<b>373.372</b>

Konsernet hadde ved utgangen av 2021 442 ansatte og 125 innleide, totalt 567 årsverk.

### NOTE 6 – GODTGJØRELSE TIL ADM. DIR., STYRE OG REVISOR

For informasjon om godtgjørelse til adm. dir. i morselskapet, henvises det til note 13 i selskapsregnskapet til GC Rieber AS.

For samtlige selskap i konsernet er det utbetalt 4 875 i honorar til selskapenes styrer.

Det er ikke gitt lån eller sikkerhetsstillelser til styrets leder eller adm. dir., eller inngått avtaler med disse om bonus, overskuddsdeling eller opsjoner. Det er ikke gitt sikkerhetsstillelse til øvrige ansatte/styremedlemmer i konsernet.

	2021	2020
Honorar til revisor for samtlige selskap i konsernet		
Revisjon	2.600	2.822
Andre attestasjonsoppgaver	117	186
Skatterådgivning	-	757
Andre tjenester	896	108
<b>Totalt honorar</b>	<b>3.613</b>	<b>3.873</b>



This file is sealed with a digital signature.  
The seal is a guarantee for the authenticity  
of the document.

Document ID:  
DCEE0D03FA844DFDA9BD7DE395823E90



## / NOTER – KONSRNET GC RIEBER

### NOTE 7 - PENSJONSKOSTNAD OG PENSJONSFORPLIKTELSE

Konsernet har plikt til å ha tjenestepensjonsordning etter lov om obligatorisk tjenestepensjon. Konsernets pensjonsordninger tilfredsstiller kravene i denne lov.

Konsernets ytelsesordning er fra 31.12.2016 avviklet for alle landansatte og erstattet av ny innskuddsbasert pensjonsordning. Konsernets innskuddsordning er organisert i henhold til lov om innskuddspensjon.

Konsernet har førtidspensjonsavtale for mange av de ansatte født i 1962 eller tidligere, og utbetaler 63 % av lønn fra fylte 65 til 67 år. Denne ordningen er ikke sikret og dekkes over konsernets drift.

Konsernet har også pensjonsforpliktelser overfor enkelte arbeidstakere med lønn over 12 G. Denne ordningen er ikke sikret og dekkes over konsernets drift.

Driftspensjonsordningene omfatter 23 personer pr. 31.12.2021, hvorav 10 mottok pensjon i 2021.

I tillegg til driftspensjonsordningene, er det kostnadsført 8 854 i innskuddspensjon i årets regnskap.

I tillegg til ordinær innskuddspensjon har selskapet etablert en kompensasjonsordning for ansatte som tidligere hadde ytelsesbasert pensjonsordning. Ordningen er innskuddsbasert, og årlig tilskudd overføres til verdipapirfond med pantesikring. Tilskuddene til verdipapirfondene er en pantsatt eiendel for selskapet, samt en tilsvarende brutto pensjonsforpliktelse til de ansatte. Det beregnes og avsettes for arbeidsgiveravgift av sum tilskudd og verdiutvikling til verdipapirfondene. Netto pensjonsforpliktelse knyttet til dette punkt tilsvarer dermed avsatt arbeidsgiveravgift, klassifisert som annen kortsiktig gjeld i balansen. Midlene utbetales til medlemmene ved pensjonering, fratredelse eller død. Denne ordningen omfatter 71 personer ansatt i konsernets selskap.

Årets kostnadsførte innskudd til kompensasjonsordningen utgjør 2 718. Avsatt arbeidsgiveravgift utgjør 3 280.

	2021	2020
<b>Årets pensjonskostnad</b>		
Nåverdi av årets pensjonsopptjening	1.816	5.565
Netto rentekostnad / (inntekt)	639	779
Arbeidsgiveravgift	346	895
Resultatført planendring	0	0
<b>Netto pensjonskostnad</b>	<b>2.801</b>	<b>7.239</b>
<b>Balanseførte pensjonsmidler og -forpliktelser</b>		
Beregnete pensjonsforpliktelser pr 31.12.	38.804	35.588
Pensjonsmidler (til markedsverdi) pr 31.12.	0	0
<b>Faktisk netto påløpt pensjonsforpliktelse</b>	<b>-38.804</b>	<b>-35.588</b>
Arbeidsgiveravgift	-5.471	-5.018
<b>Netto pensjonsforpliktelse (-) / pensjonsmidler</b>	<b>-44.275</b>	<b>-40.606</b>
<b>Aktuarielle gevinster og tap</b>		
Estimatavvik innregnet i egenkapitalen pr. 01.01.	23.712	23.290
Årets endring i estimatavvik	3.625	422
<b>Estimatavvik innregnet i egenkapitalen pr. 31.12.</b>	<b>27.337</b>	<b>23.712</b>
<b>Økonomiske forutsetninger:</b>	<b>31/12/2021</b>	<b>31/12/2020</b>
Diskonteringsrente	1,90%	1,70%
Forventet avkastning	1,90%	1,70%
Lønnsregulering	2,75%	2,25%
G-regulering	2,50%	2,00%
Pensjonsregulering	1,73%	1,24%
Frivillig avgang for ansatte under 40 år	8,00%	8,00%
Frivillig avgang for ansatte over 40 år	0,00%	0,00%



This file is sealed with a digital signature.  
The seal is a guarantee for the authenticity  
of the document.

Document ID:  
DCEE0D03FA844DFDA9BD7DE395823E90



## / NOTER – KONSERNET GC RIEBER

### NOTE 8 – VARIGE DRIFTSMIDLER

	Tomter/ grunnareal	Bygninger/ fast eiendom	Maskiner/ anlegg	Skip/ kontrakter	Driftsløsøre/ inventar	Sum
<b>Anskaffelseskost pr. 01.01.</b>	<b>527.267</b>	<b>2.280.341</b>	<b>685.978</b>	<b>1.930.072</b>	<b>171.460</b>	<b>5.595.118</b>
Restrukturering, oppkjøp og konserndannelse	489.816	3.284.827	248	0	18.095	3.792.987
Tilgang i året	14.158	82.361	52.017	0	9.612	158.148
Avgang til anskaffelseskost	-549	-73.447	-7.196	-709.422	-13.129	-803.742
Årets endring i omregningsdifferanser	0	-2.024	-1.845	43.836	-1.195	38.773
<b>Anskaffelseskost pr. 31.12.</b>	<b>1.030.692</b>	<b>5.572.059</b>	<b>729.202</b>	<b>1.264.486</b>	<b>184.844</b>	<b>8.781.284</b>
Samlede av- og nedskrivninger pr. 01.01.	33.137	915.722	361.859	1.030.832	111.781	2.453.331
Restrukturering, oppkjøp og konserndannelse	25.197	309.522	248	0	4.113	339.081
Akk. avskrivning på årets solgte driftsmidler	-211	-40.006	-5.856	-451.312	-12.938	-510.323
Årets ordinære avskrivninger	4.774	106.659	31.708	47.030	17.543	207.714
Årets nedskrivninger	0	0	0	31.850	0	31.850
Årets endring i omregningsdifferanser	0	-1.082	-1.452	22.489	-567	19.388
Samlede av- og nedskrivninger pr. 31.12.	62.898	1.290.815	386.506	680.889	119.933	2.541.041
<b>Balansført verdi pr. 31.12.</b>	<b>967.795</b>	<b>4.281.242</b>	<b>342.696</b>	<b>583.597</b>	<b>64.912</b>	<b>6.240.242</b>
Avskrivningsmetode		lineær	lineær	lineær	lineær	
Økonomisk levetid		25 - 50 år	3 - 20 år	3 - 25 år	3 - 15 år	

Alle skip har bokførte verdier i USD som i konsernregnskapet regnes om til NOK med balansedagens kurs. Kursendring gir omregningseffekt som føres mot egenkapitalen. Akkumulerte omregningsdifferanser inngår i beløpene over.

	2021	2020
Årets ordinære avskrivninger på varige driftsmidler	207.714	225.156
Årets ordinære avskrivninger på immaterielle eiendeler	10.553	13.191
<b>Sum ordinære avskrivninger</b>	<b>218.267</b>	<b>238.348</b>
Årets nedskrivninger på varige driftsmidler	31.850	443.135
Årets nedskrivninger på immaterielle eiendeler	0	0
<b>Sum nedskrivninger</b>	<b>31.850</b>	<b>443.135</b>

Det er foretatt nedskrivning på skip på til sammen 31 850.

Det foreligger pr. 31.12.2021 ingen øvrige indikasjoner på verdifall på konsernets varige driftsmidler.

### NOTE 9 - IMMATERIELLE EIENDELER

	Rettigheter / patenter o.l.	Goodwill	Sum
<b>Anskaffelseskost pr. 01.01.</b>	<b>36.243</b>	<b>40.807</b>	<b>77.049</b>
Tilgang i året	6.229	0	6.229
Avgang i året	-21.374	0	-21.374
<b>Anskaffelseskost pr. 31.12.</b>	<b>21.098</b>	<b>40.807</b>	<b>61.904</b>
Samlede av- og nedskrivninger pr. 01.01.	31.493	32.511	64.004
Akk. avskrivning på årets avgåtte driftsmidler	-21.374	0	-21.374
Årets ordinære avskrivninger	3.561	6.992	10.553
Samlede av- og nedskrivninger pr. 31.12.	13.681	39.503	53.183
<b>Balansført verdi pr. 31.12.</b>	<b>7.417</b>	<b>1.305</b>	<b>8.722</b>
Avskrivningsmetode	lineær	lineær	
Økonomisk levetid	5-10 år	5 år	



This file is sealed with a digital signature.  
The seal is a guarantee for the authenticity  
of the document.

Document ID:  
DCEE0D03FA844DFDA9BD7DE395823E90



## / NOTER – KONERNET GC RIEBER

Balanseførte rettigheter/patenter o.l. pr. 31.12.2021 relaterer seg i det vesentligste til rettigheter og FOU i datterselskapene GC Rieber VivoMega AS og GC Rieber Shipping ASA.

Balanseført goodwill ved utgangen av året gjelder i sin helhet oppkjøp av datterselskapet Saltkaup ehf i 2017. Goodwill ble beregnet til 43 713 på oppkjøpstidspunktet og avskrives over forventet levetid på fem år.

Øvrig goodwill i konsernet er fullt avskrevet pr. 31.12.2021.

## NOTE 10 - INVESTERING I TILKNYTTET SELSKAP

Konsernet har følgende investeringer i tilknyttet selskap som er regnskapsført etter egenkapitalmetoden:

Selskap	Forretnings- kontor	Eier-/ stemmeandel	Bokført verdi 31.12.2020	Tilgang / avgang 2021	Omregnings- differanser 2021	Andre endringer 2021	Resultat- andel 2021	Bokført verdi 31.12.2021	Anskaffelses- kost 31.12.2021
Tunisel S.A.	Tunisia	34%	0	0	0	0	0	0	12.541
SARL Exporsel	Tunisia	34%	0	0	0	0	0	0	3.302
Saltkaup Nordic ehf	Island	0%	7.927	-7.927	0	0	0	0	0
Ocean Innovation Norwegian Catapult AS	Bergen	20%	130	0	0	0	0	130	200
Shearwater GeoServices Holding AS	Bergen	9%	740.602	-692.692	0	13.802	-61.712	0	0
<b>SUM</b>			<b>748.659</b>	<b>-700.619</b>	<b>0</b>	<b>13.802</b>	<b>-61.712</b>	<b>130</b>	<b>16.043</b>

Eierandel i Shearwater GeoServices Holding AS er redusert ved salg av aksjer fra 17 % til 8,5 % i 2021. Gevinst ved salget og etterfølgende endret verdifuldering er presentert som resultat fra tilknyttet selskap og felleskontrollert virksomhet. Balanseført verdi av de gjenværende 8,5 % er presentert som langsiktig investering i aksjer.

Resultat fra tilknyttet selskap og felleskontrollert virksomhet	2021	2020
Resultatandel fra tilknyttet selskap	-61.712	-32.098
Resultatandel fra felleskontrollert virksomhet	30.757	54.291
Gevinst ved salg av aksjer i tilknyttet selskap	187.685	31.068
<b>Sum resultat</b>	<b>156.730</b>	<b>53.260</b>

## NOTE 11 - INVESTERING I FELLESKONTROLLERT VIRKSOMHET

Konsernet har følgende investeringer i felleskontrollert virksomhet som er regnskapsført etter egenkapitalmetoden:

Selskap	Land	Virksomhet	Eierandel
Polar Pevek Ltd	Kypros	Isbryter/taubåt	50 %
OOO Polarus	Russland	Isbryter/taubåt	50 %
OOO De Kastri Tugs	Russland	Isbryter/taubåt	50 %
Shipworth Shipping Company Ltd	Kypros	Mannskapsbåt	50 %
GC Rieber Distribution AS	Kristiansund	Salgselskap	50 %



This file is sealed with a digital signature.  
The seal is a guarantee for the authenticity  
of the document.

Document ID:  
DCEE0D03FA844DFDA9BD7DE395823E90



## / NOTER – KONSERNET GC RIEBER

Aggregert finansiell informasjon for de felleskontrollerte virksomhetene (100 %):

<b>USD 1000</b>	<b>2021</b>	<b>2020</b>
<b>Eiendeler</b>		
Omløpsmidler	36.466	32.555
Anleggsmidler	31.155	29.862
<b>Gjeld</b>		
Kortsiktig gjeld	15.840	15.326
Langsiktig gjeld	2.026	1.850
<b>Netto eiendeler (andel egenkapital)</b>	<b>49.755</b>	<b>45.240</b>
Driftsinntekter	53.573	48.515
Driftskostnader	-45.601	-35.495
Netto finansposter	-508	-1.066
<b>Netto resultat før skatt</b>	<b>7.464</b>	<b>11.954</b>
Skattekostnad	-351	-465
<b>Årsresultat</b>	<b>7.113</b>	<b>11.489</b>
<b>Årsresultat i NOK 1000</b>	<b>61.513</b>	<b>108.582</b>
<b>Konsernets andel (50 %)</b>	<b>30.757</b>	<b>54.291</b>

Avstemming mellom aggregert finansiell informasjon vist over, og balanseført verdi av investering i felleskontrollert virksomhet:

<b>USD 1000</b>	<b>2021</b>	<b>2020</b>
Netto eiendeler 01.01.	45.414	41.275
Periodens resultat	7.113	11.489
Utbytte	-2.400	-7.350
Netto eiendeler 31.12.	50.127	45.414
<b>NOK 1000</b>		
Valutakurs på balansedagen	8,82	8,53
Netto eiendeler 31.12. til balansedagens kurs	442.093	387.501
Eierandel 50 %	221.046	193.750
Elimineringer	-3.641	-17
Bokført verdi	217.406	193.733
<b>Total investering</b>	<b>217.406</b>	<b>193.733</b>



This file is sealed with a digital signature.  
The seal is a guarantee for the authenticity  
of the document.

Document ID:  
DCEE0D03FA844DFDA9BD7DE395823E90



## / NOTER – KONSERNET GC RIEBER

### NOTE 12 – SKATTEKOSTNAD

Skattekostnaden i konsernet består av følgende:	2021	2020
Betalbar skatt	30.292	17.399
Endring utsatt skatt, 22 %	-2.234	3.272
Avvik mellom avsatt og ilignet skatt i fjor	0	0
<b>Skattekostnad</b>	<b>28.058</b>	<b>20.670</b>
Utsatt skatt:	2021	2020
Endring utsatt skatt i resultatet	-2.234	3.272
Utsatt skatt på poster ført direkte mot egenkapitalen	-91	-1.978
Skatteeffekt av tilgang / avgang datterselskap	455.483	0
<b>Endring utsatt skatt i balansen</b>	<b>453.158</b>	<b>1.293</b>
Betalbar skatt:	2021	2020
Betalbar skatt i skattekostnaden	30.292	17.399
Skatteeffekt av poster ført mot egenkapitalen	0	-203
<b>Betalbar skatt i balansen</b>	<b>30.292</b>	<b>17.196</b>
Midlertidige forskjeller:	31/12/2020	31/12/2020
Omløpsmidler/kortsiktig gjeld	-2.577	-4.073
Varelager	1.824	9.734
Aksjer og andeler	1.925	-2.036
Driftsmidler	1.925.412	-127.797
Gevinst - og tapskonto	11.883	167
Pensjonsforpliktelse	-44.275	-39.462
Finansielle instrumenter	3.835	901
Netto finansposter rederibeskattede selskaper	74	-5.974
Andre forskjeller	-29.024	-30.374
Framførbart underskudd	-1.238.278	-1.155.969
<b>Sum midlertidige forskjeller</b>	<b>630.798</b>	<b>-1.354.882</b>
Forskjeller som ikke inngår i grunnlag utsatt skatt	1.143.653	1.069.524
<b>Grunnlag utsatt skatt</b>	<b>1.774.452</b>	<b>-285.358</b>
Skattesats	22%	22%
<b>Netto utsatt skatt (+) / skattefordel (-)</b>	<b>390.379</b>	<b>-62.779</b>
Forklaring til hvorfor skattekostnad ikke utgjør 22 % av resultat før skatt:	2021	2020
22 % av resultat før skatt	80.441	-68.060
Skatteeffekt av rederibeskatning/utenlandsk beskatning	22.359	109.663
Avvik mellom avsatt og ilignet skatt i fjor	0	0
Endring i ikke balanseført utsatt skattefordel	16.309	5.478
Skatteeffekt av pensjoner ført mot egenkapitalen	797	93
Skatteeffekt av permanente forskjeller	-91.848	-26.504
<b>Skattekostnad</b>	<b>28.058</b>	<b>20.670</b>

Ikke balanseført utsatt skattefordel i konsernet pr. 31.12.2021 utgjør 251 604, hvorav 15 517 relaterer seg til ordinært beskattede selskap.



This file is sealed with a digital signature.  
The seal is a guarantee for the authenticity  
of the document.

Document ID:  
DCEE0D03FA844DFDA9BD7DE395823E90



## / NOTER – KONSRNET GC RIEBER

### NOTE 13 – LÅN TIL TILKNYTTET SELSKAP OG FELLESKONTROLLERT VIRKSOMHET

	31/12/2021	31/12/2020
Langsiktig lån til Tunisel S.A.	16.394	17.752
Langsiktig lån til GC Rieber Distribution AS	8.935	7.899
<b>Sum</b>	<b>25.330</b>	<b>25.652</b>

### NOTE 14 – INVESTERINGER I AKSJER OG ANDELER

Selskap	Eierandel	Ansk. kost 31/12/2021	Balanseført verdi 31/12/2021
Sea-Hawk Navigation AS	19,9 %	11.595	884
Fløibanen AS	13,6 %	5.923	5.923
Sensario AS	4,6 %	3.001	3.001
Asistobe AS	2,0 %	500	500
Aksjer hvor eierandel utgjør under 10 %	<10,0 %	355.798	473.983
<b>Sum</b>		<b>376.817</b>	<b>484.291</b>

### NOTE 15 - FORDRINGER MED FORFALL SENERE ENN 1 ÅR

	31/12/2021	31/12/2020
Langsiktige fordringer som forfaller senere enn 1 år etter regnskapsårets slutt	12.356	9.964

### NOTE 16 - VARELAGER

	31/12/2021	31/12/2020
Råvarer og varer i arbeid	86.883	98.896
Ferdigvarer	228.011	222.839
<b>Sum</b>	<b>314.894</b>	<b>321.734</b>

### NOTE 17 - KUNDEFORDRINGER

	31/12/2021	31/12/2020
Kundefordringer til pålydende	307.219	269.558
Avsetning for tap	-3.511	-16.273
<b>Sum</b>	<b>303.708</b>	<b>253.286</b>



This file is sealed with a digital signature.  
The seal is a guarantee for the authenticity  
of the document.

Document ID:  
DCEE0D03FA844DFDA9BD7DE395823E90



## / NOTER – KONSERNET GC RIEBER

### NOTE 18 - AKSJER OG OBLIGASJONER

Markedsaksjer	31/12/2021	31/12/2020
Anskaffelseskost	176.619	245.212
Balanseført verdi	218.453	276.962
Markedsverdi	218.453	276.962
Obligasjoner	31/12/2021	31/12/2020
Anskaffelseskost	432.601	494.722
Balanseført verdi	436.436	495.915
Markedsverdi	436.436	495.915

Markedsbaserte aksjer og obligasjoner er vurdert til børskurs.

### NOTE 19 - BUNDNE BANKINNSKUDD

Av konsernets bankinnskudd er 8 281 bundne midler innsatt på skattetrekkkonto.

### NOTE 20 - ENDRING I EGENKAPITAL

	Aksjekapital	Egne aksjer	Overkurs	Annen innskutt egenkapital	Annen egenkapital	Minoritetsinteresser	Sum egenkapital
<b>Inngående balanse pr. 01.01.</b>	29.400	-579	433.840	574	2.302.020	637.239	3.402.494
Årets endring i estimater					-2.177	-651	-2.827
Endret eierandel i datterselskap					943.421	1.168.249	2.111.670
Omrégningsdifferanser funksjonell valuta					-104.303	-31.398	-135.700
Andre endringer ført mot egenkapitalen					321	99	420
Årets resultat					254.758	82.824	337.582
Avsatt utbytte minoriteter						-79.274	-79.274
Avsatt utbytte GC Rieber AS					-82.344		-82.344
<b>Total egenkapital pr. 31.12.</b>	29.400	-579	433.840	574	3.311.696	1.777.089	5.552.020

Generalforsamlingen har gitt fullmakt til kjøp av egne aksjer i GC Rieber AS inntil 15 % av totalt antall. Pr. 31.12.2021 eide selskapet 8 277 egne aksjer.

For oversikt over aksjeeiere henvises det til note 16 i selskapsregnskapet til GC Rieber AS.



This file is sealed with a digital signature.  
The seal is a guarantee for the authenticity  
of the document.

Document ID:  
DCEE0D03FA844DFDA9BD7DE395823E90



## / NOTER – KONSRNET GC RIEBER

### NOTE 21 - LANGSIKTIG GJELD

Konsernet hadde ved utgangen av 2021 følgende avdragsplan for den rentebærende gjeld:

	31/12/2021	31/12/2020
Forfall innen 1 år	878.924	75.257
Forfall om 1-2 år	914.278	1.022.333
Forfall om 2-3 år	921.224	739.421
Forfall om 3-4 år	5.884	52.742
Forfall om 4-5 år	5.884	169.549
Forfall senere enn 5 år fra balansedato	12.250	15.750
<b>Sum gjeld til kredittinstitusjoner</b>	<b>2.738.443</b>	<b>2.075.051</b>
Herav USD	435.052	823.800
Herav DKK	2.038	3.160
Herav NOK	2.301.354	1.248.092

Langsiktig gjeld i USD og DKK er omregnet til NOK etter balansedagens kurs.

Øvrig langsiktig gjeld er uten avtalt forfallstidspunkt.

### NOTE 22 – PANTSTILLELSER OG GARANTIER

Pantesikret gjeld, pantstillelser og garantier	31/12/2021	31/12/2020
Langsiktig gjeld til kredittinstitusjoner	2.738.443	2.075.051
Kortsiktig gjeld til kredittinstitusjoner	94.955	100.099
Garantier	536.265	30.631
Andre pantstillelser	125.115	107.346
<b>Sum</b>	<b>3.494.777</b>	<b>2.313.127</b>
Regnskapsført verdi av pantesikrede eiendeler	31/12/2021	31/12/2020
Faste eiendommer	2.223.223	1.361.249
Grunnarealer	342.554	336.294
Driftstilbehør	24.408	14.955
Skip	583.597	899.240
Aksjer	160.694	460.694
Varelager	229.287	208.854
Kundefordringer	166.164	116.186
<b>Sum</b>	<b>3.729.927</b>	<b>3.397.472</b>

### NOTE 23 – FINANSIELL MARKEDSRISIKO OG FINANSIELLE INSTRUMENTER

Konsernet driver internasjonal virksomhet, og er derfor utsatt for ulike risiki, herunder kreditt-, likviditets-, rente-, bunkers- og valutarisiko. Konsernet benytter seg av ulike finansielle produkter for å redusere valutarisiko og renterisiko.

#### Likviditet

Konsernets strategi er å ha tilstrekkelig likviditet i form av bankinnskudd, rentebærende papirer og trekkfasiliteter slik at en til enhver tid kan finansiere drift og løpende investeringer av begrenset størrelse. I likviditetsforvaltningen benyttes plasseringer i finansinstitusjoner med høy kredittverdighet, samt rentebærende papirer med høy likviditet og lav kredittisiko.



This file is sealed with a digital signature.  
The seal is a guarantee for the authenticity  
of the document.

Document ID:  
DCEE0D03FA844DFDA9BD7DE395823E90



## / NOTER – KONSRNET GC RIEBER

### Rente

Konsernet har sikret store deler av sin netto renteeksponering. Det benyttes i den sammenheng både fastrentelån og rentederivater for å sikre seg mot resultatsvingninger som følge av endringer i rentenivået. Det er lagt til grunn sikringsbokføring for flere av rentederivatene. Disse har en løpetid mellom 1 og 10 år.

Rentesikret del av langsiktig gjeld	31/12/2021	31/12/2020
Forfall innen 1 år	338.143	39.411
Forfall om 1-2 år	55.911	599.233
Forfall om 2-3 år	47.598	25.175
Forfall om 3-4 år	39.286	17.988
Forfall om 4-5 år	39.286	10.800
Forfall senere enn 5 år fra balansedato	30.571	183.600
<b>Sum</b>	<b>550.795</b>	<b>876.207</b>

Herav USD	282.233	542.094
Herav NOK	268.563	334.113

Balanseførte rentederivater	Valuta	Beløp	Forfall	Rentesats	Verdi
Rentebytteavtale	NOK	47.250	2024	2,47%	-1.018
Rentebytteavtale	NOK	144.000	2024	1,71%	-291
Rentebytteavtale	NOK	144.000	2029	1,74%	560
Rentebytteavtale	NOK	126.750	2031	2,59%	-6.622
<b>Sum rentederivater</b>					<b>-7.371</b>

### Bunkers

Konsernet har som hovedregel ingen eksponering for endring i bunkerspriser for skip, da denne risiko ligger hos befrakter. Det er følgelig ikke inngått sikringsforretninger knyttet til risiko for endring i bunkerspriser.

### Valuta

En del av konsernets inntekter er i USD og EUR, mens bare en mindre del av drifts- og administrative kostnader er i USD/EUR. For å redusere konsernets valutaeksponering, er deler av konsernets gjeld i USD. Det gjøres en fortløpende evaluering vedrørende sikring av forventet fremtidig netto kontantstrøm i aktuelle valutaer. Sikring gjøres i hovedsak ved å inngå terminforretninger for salg av valuta mot NOK.

Konsernet har inngått terminkontrakter for å redusere valutarisikoen for kontantstrømmer i 2022.

Alle terminkontrakter regnskapsføres til virkelig verdi. Verdiendring på finansielle sikringsinstrumenter blir ført mot resultat.

Konsernets portefølje av finansielle valutasikringsinstrumenter utgjorde på balansedagen:

	Valuta	Beløp	Forfall	Kurs	Verdi
Termin for sikring av salgsinntekter	AUD	70	2022	0,72	-1
Termin for sikring av salgsinntekter	USD	2.700	2022	8,88	157
Termin for sikring av salgsinntekter	EUR	1.600	2022	10,06	120
Termin for sikring av salgsinntekter	USD	3.600	2022	8,51	-671
Termin for sikring av salgsinntekter	EUR	800	2022	10,62	97
<b>Sum finansielle sikringsinstrumenter</b>					<b>-298</b>



This file is sealed with a digital signature.  
The seal is a guarantee for the authenticity  
of the document.

Document ID:  
DCEE0D03FA844DFDA9BD7DE395823E90



## / NOTER – KONSERNET GC RIEBER

### NOTE 24 - UBENYTTET DEL AV KASSEKREDITT

Konsernets konsernkontoordning med kassekreditt ble avvirket i 2021.

For selskapene som har egne kassekredittordninger er samlet limit 241 000, herav opptrukket 94 955, resterende ubenyttet limit er på 144 662.

### NOTE 25 - VALUTAKURSER

Sluttkurs:	31/12/2021	31/12/2020
US dollar	8,82	8,53
Euro	9,99	10,47
Britiske pund	11,89	11,65
Australske dollar	6,40	6,59
Indiske rupi (100 INR)	11,86	11,68
Danske kroner (100 DKK)	134,32	140,71
Svenske kroner (100 SEK)	97,45	104,35
Sør-Afrikanske rand	0,55	0,58
Islandske kroner (100 ISK)	6,77	6,71
Gjennomsnitt:	2021	2020
US dollar	8,60	9,40
Euro	10,16	10,72
Britiske pund	11,83	12,05
Australske dollar	6,45	6,48
Indiske rupi (100 INR)	11,63	12,68
Danske kroner (100 DKK)	136,68	143,82
Svenske kroner (100 SEK)	100,19	102,26
Sør-Afrikanske rand	0,58	0,57
Islandske kroner (100 ISK)	6,77	6,95

Konsernet har NOK som presentasjonsvaluta. Funksjonell valuta er forskjellig for de ulike selskapene i konsernet.

### NOTE 26 - BETINGEDE UTFALL

I desember 2012 solgte GC Rieber Shipping ASA totalt 3 217 697 aksjer i Octio AS til Equinor Venture AS. Resterende eierandel ble solgt i 2013. I tillegg til salgssummen var det avtalt en earn-out dersom Equinor Venture AS solgte aksjer eller deler av Octio AS' eiendeler. Earn-out beløpet skulle utgjøre 5 % av salgsprisen ved salg innen 31. desember 2022. I desember 2021 solgte Equinor sin andel i Octio og GC Rieber Shipping mottok en earn-out på 780.

### NOTE 27 - HENDELSER ETTER BALANSEDAGEN

GC Rieber er dypt bekymret over Russlands invasjon av Ukraina og har startet prosessen med å avslutte sin virksomhet i Russland.

Crew-båten Polar Baikal, tidligere eid 50 % av GC Rieber Shipping, ble solgt i februar 2022. Crew-båten Polar Piltun, 50 % eid av GC Rieber Shipping, er for tiden i lay-up og GC Rieber Shipping har avslått å inngå ny kontrakt for fartøyet i Russland.

GC Rieber Shipping eier også 50 % av den isbrytende slepebåten Polar Pevek som har operert for samme klient siden 2006. Skipets kunde annonserte i mars at de vil avvikle sine aktiviteter i Sakhalin. Kontrakten løper til september 2023, og det er høyst usikkert om kontrakten kan sies opp eller heves på et tidligere tidspunkt. Eierne av Polar Pevek har ingen rettigheter til å si opp eksisterende kontrakt så lenge operasjonene overholder alle sanksjoner.



This file is sealed with a digital signature.  
The seal is a guarantee for the authenticity  
of the document.

Document ID:  
DCEE0D03FA844DFDA9BD7DE395823E90

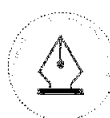


## / NOTER – KONSERNET GC RIEBER

GC Rieber Shipping vil ikke inngå nye kontrakter i Russland.

Videre eier GC Rieber Shipping 50 % av det russiske selskapet som administrerer og drifter Polar Pevek og Polar Piltun. GC Rieber Shipping vil fortsette med å støtte de lokalt ansatte på best mulig måte.

GC Rieber Shipping jobber tett sammen med sine partnere, kunder og lokalt ansatte for å sikre overholdelse av sanksjoner og sikkerheten til selskapenes personell.



This file is sealed with a digital signature.  
The seal is a guarantee for the authenticity  
of the document.

Document ID:  
DCEE0D03FA844DFDA9BD7DE395823E90



Admincontrol

## List of Signatures Page 1/1

### Styrets Årsberetning 2021.pdf

Name	Method	Signed at
Ulstein, Tore	BANKID_MOBILE	2022-04-08 08:53 GMT+02
Dyb, Per Otto	BANKID_MOBILE	2022-04-08 08:26 GMT+02
Martens, Søren	BANKID_MOBILE	2022-04-07 20:40 GMT+02
Grieg, Camilla Marianne	BANKID_MOBILE	2022-04-07 19:01 GMT+02
Rieber, Cathrine Moseng	BANKID_MOBILE	2022-04-07 18:12 GMT+02



This file is sealed with a digital signature. The seal is a guarantee for the authenticity of the document.  
External reference: F46CDD62D6BB413280173F5D94D8FF88



## STYRETS ÅRSBERETNING 2021

### Om GC Rieber

GC Rieber AS er et privat aktivt eierselskap for en diversifisert forretningsportefølje av uavhengige virksomheter som man har eiermessig innflytelse på. Ved utgangen av 2021 besto porteføljen av strategiske eierposter i GC Rieber Shipping (77%), GC Rieber Compact (100%), GC Rieber VivoMega (68%), GC Rieber Salt (100%), GC Rieber Fortuna (100%) og GC Rieber Eiendom (53%). Forretningsmodellen er basert på selvstendige forretningsområder med sterke markedsposisjoner, fremtidsrettet kompetanse og høy innovasjonstakt i sine markeder.

GC Rieber AS utøver sitt eierskap under visjonen **Creating Joint Futures** og har ett felles verdigrunnlag og merke for all sin virksomhet. Forretningsmodellen er i 2021 blitt spisset.

Ved inngangen til 2022 er det gjennomført betydelige endringer i eierskapet til GC Rieber AS for å rette selskapet mot fremtiden. Direkte og indirekte vil de almennyttige stiftelsene GC Rieber Fondene eie tett oppunder halvparten av selskapet primo 2022.

GC Rieber har opprinnelse som familieselskap fra 1879 og har dokumenterte resultater for godt samfunnsansvar som en integrert del av virksomhetens strategi og drift.

GC Rieber Gruppen har kraftige ambisjoner for sin videre satsing på innovasjon og bærekraft fremover. Blant annet er etablert et eget investeringsområde kalt GROWIT, med et eget mandat til å identifisere og utvikle nye bærekraftige forretningsområder for fremtiden.

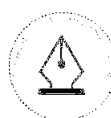
GC Rieber har hovedkontor i Bergen og operative datterselskaper og tilknyttet virksomhet i Norge, Danmark, Australia, Russland (u. avvikling), India, Sør-Afrika, Tunisia, Island og på Færøylene. Gruppen har en samlet omsetning på ca. kr 2 milliarder, en totalbalanse på ca. kr 10 milliarder, om lag 600 arbeidsplasser og nærmere 130 aksjonærer.

For informasjon om forretningsområdene viser vi til presentasjoner i selskapets årsrapport og på vår hjemmeside [www.gcrieber.com](http://www.gcrieber.com)

### Hovedinntrykk

Det 142. regnskapsår ble godt for GC Rieber Gruppen. Til tross for den pågående Covid-19-pandemien med tilhørende negative konsekvenser for oljepriser og verdenshandel, så var det flere andre faktorer som gikk GC Riebers vei. Omsetningen økte fra kr 1.810 mill. i 2020 til kr 2.048 mill. i 2021. Driftsresultatet ble kr 6 mill. mot kr -367 mill. året før, mens resultat før skatt ble kr 366 mill. mot kr -309 mill. i 2020. Egenkapitalavkastningen ble 8,2 % mot -8,6 % året før. Styret mener at de underliggende verdiene i selskapet er bygget ytterligere opp i 2021.

Den underliggende driften i virksomhetene varierte betydelig, slik man må forvente i en diversifisert forretningsmodell. GC Rieber VivoMega, GC Rieber Fortuna og GC Rieber Salt leverte alle historisk gode resultater, mens GC Rieber Eiendom også gav tilfredsstillende resultater. GC Rieber Compact er fortsatt preget av store negative engangsposter mens GC Rieber Shippings negative driftsresultater ble mer enn oppveiet av positive salgsgvinster og store regnskapsmessige engangseffekter som følge av endret forretningsmodell.



This file is sealed with a digital signature.  
The seal is a guarantee for the authenticity  
of the document.

Document ID:  
F46CDD62D6BB413280173F5D94D8FF88



GC Riebers balanse og likviditetssituasjon er solid. Egenkapitalandelen var ved utgangen av 2021 56,5 %, mens den var 53,6 % året før.

## Nøkkeltall

NØKKELTALL GC RIEBER KONSERN (MNOK)	2021	2020
Samlede driftsinntekter	2.048	1.810
Resultat før skatt	366	-309
Egenkapital	5.552	3.402
Totalkapital	9.830	6.350
Avkastning på egenkapitalen (før skatt)	8,2 %	-8,6 %
Avkastning på totalkapitalen (før skatt)	5,4 %	-3,2 %
Egenkapitalandel	56,5 %	53,6 %

## Viktige hendelser i 2021

- Sammenslåing av GC Rieber Eiendom AS, Solheimsviken Næringspark AS og Marineholmen Forskningspark AS til en selskapsstruktur med felles eierskap
- Salg av 32 % i GC Rieber VivoMega og etablering av partnerskap med Kirk Kapital AS
- Salg av halvparten av aksjene i Shearwater Geoservices med positiv resultat effekt
- Salg av skipet «Polar Queen» med positiv resultat effekt
- Historisk gode resultater i GC Rieber Vivomega, GC Rieber Fortuna og GC Rieber Salt

## Viktige hendelser etter regnskapsårets slutt

- Gjennomført betydelig endring av eierstruktur i GC Rieber AS i samarbeid med GC Rieber Fondene
- Salg av skipet «Polar Onyx» med positiv likviditetseffekt som gjorde selskapet gjeldfritt
- Besluttet historisk stor utbygging ved GC Rieber Vivomega.

## Finans

GC Riebers strategi er å ha tilstrekkelig likviditet i form av bankinnskudd, rentebærende papirer og trekkfasiliteter, slik at man til enhver tid kan finansiere drift og løpende investeringer. Det er videre bestemt at gruppen over tid skal ha en viss andel av balansen eksponert mot finansmarkedet. Nivået på likviditetsreservene skal fastsettes på årlig basis.

GC Rieber Gruppen driver internasjonal virksomhet og er derfor utsatt for ulike risiki, herunder kreditt-, likviditets-, rente- og valutarisiko. Man benytter seg av ulike finansielle instrumenter for å redusere denne type risiko. Deler av gruppens netto renteeksponering er sikret på ulike måter, herunder gjennom fastrentelån og rentesikringsavtaler. Det gjøres en fortløpende evaluering vedrørende sikring av forventet fremtidig netto kontantstrøm i aktuelle valutaer. Også direkte investeringer i utenlandske verdipapirer sikres som hovedregel. Sikring gjøres i hovedsak ved å inngå terminforretninger for salg av valuta mot NOK, eventuelt ved bruk av valutakonti i konsernkontosystemet.

Styret vurderer samlet sett gruppens finansielle og likviditetsmessige situasjon som god. Det understrekes likevel at GC Rieber AS må være rustet til å støtte oppunder investeringer i



This file is sealed with a digital signature.  
The seal is a guarantee for the authenticity  
of the document.

Document ID:  
F46CDD62D6BB413280173F5D94D8FF88

virksomhetene, samt å bevare handlekraft hvis disse opplever aktivitetsbortfall. Det er etablert en beredskap for å skaffe seg ytterligere likviditet hvis det skulle være nødvendig.

Verdensøkonomien har i kjølvannet av Covid-19-pandemien vært igjennom et godt år i 2021, mens signalene for 2022 ser mer avdempet ut. De fleste råvarepriser og prisen på andre innsatsfaktorer som spesielt transporttjenester, er stigende, noe som medfører frykt for en tiltagende og vedvarende høy inflasjon og tilhørende renteoppgang. Normalt sett er dette negativt for finansmarkedet og for GC Riebers lønnsomhet. I tillegg kommer en historisk spent geopolitisk situasjon som følge av Russlands invasjon og krig i Ukraina. Utfallet av dette på viktige samfunnmessige og finansielle indikatorer er ennå uvisst.

GC Rieber Gruppen har hatt en god dialog med banker og finansinstitusjoner i 2021, og opplever fortsatt god interesse for å finansiere prosjekter i regi av GC Rieber. Spesielt har det vært god respons på flere av gruppens nye og bærekraftige prosjekter.

#### Likviditet og gjeld

Endring i likviditet utgjør for konsernet i 2021 kr 824 mill., hvorav kr 333 mill. fra operasjonelle aktiviteter, kr 860 mill. fra investeringsaktiviteter og kr -369 mill. fra finansieringsaktiviteter. Investeringsaktiviteten har i 2021 vært størst innen GC Rieber VivoMega og GC Rieber Eiendom, som i de foregående år.

Det har blitt betalt utbytte med kr 35 mill. til aksjonærene i datterselskaper innen gruppen. Fra morselskapet GC Rieber AS ble det betalt utbytte med kr 62 mill.

Konsernets kortsiktige gjeld utgjorde per 31.12.21 kr 692 mill., som utgjør 16 % av den samlede gjeld, mot kr 484 mill. og 16 % i fjor.

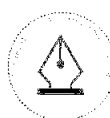
I samsvar med regnskapslovens § 3-3a bekreftes det at forutsetningen for fortsatt drift er til stede.

#### Organisasjon

**Creating Joint Futures** er GC Riebers visjon og mål for fremtiden. Vi jobber for å oppfylle dette ved hjelp av de tre kjerneverdiene: **Kreativitet, Driftighet og Ansvarlighet** og med støtte i GC Riebers 10 levereplener. Vår ambisjon er at GC Rieber skal ha et inkluderende og innovativt arbeidsmiljø hvor vi fremmer mangfold, inkludering og talentutvikling og hvor vi arbeider aktivt for at alle skal ha like muligheter. Ved rekruttering og karriereplanlegging vektlegges kompetanse tungt.

Ved utgangen av 2021 var det til sammen 442 direkte ansatte i gruppen, mot 409 året før. Det var 153 kvinnelige ansatte (35 %) mot 134 i 2020 og 289 mannlige ansatte (65 %) mot 275 i 2020. Det var 54 innleide sjøfolk på skipene, mot 72 i 2020. I tillegg var det 71 innleide som hovedsakelig var knyttet opp mot våre utenlandske selskaper. Samlet omfatter derved GC Rieber Gruppen 567 arbeidsplasser mot 507 i 2020. Styret takker alle medarbeidere for veldig god innsats, flott stå på-vilje og en fabelaktig evne til å snu seg rundt i krevende tider, som fortsatt har vært preget av utfordringene knyttet til Covid-19-pandemien.

GC Rieber vurderer mangfold og inkludering som en viktig forutsetning for sunn utvikling av selskapet. Mangfold omfatter for oss alder, kjønn, erfaring, kompetanse, etnisitet, kulturell



This file is sealed with a digital signature.  
The seal is a guarantee for the authenticity  
of the document.

Document ID:  
F46CDD62D6BB413280173F5D94D8FF88

bakgrunn, religion, verdier, seksuell legning og funksjonshemninger – alt som bidrar til å forme våre tanker og perspektiver. Inkludering betyr for oss at alle i GC Rieber skal føle de er del av et fellesskap hvor de kan yte sitt beste.

Det er fastsatt konkrete målsettinger og iverksatt flere aktiviteter med tanke på å bedre den kjønnsmessige balansen i gruppen. På mange områder har vi oppnådd kjønnsmessig balanse, mens vi på andre områder ikke har nådd våre mål. Vi har derfor fokus på å styrke mangfoldet i forhold til kjønn i forbindelse med rekruttering og stillingsendringer og ved lederutviklingsaktiviteter som lederutviklingskurs og innplassering i lederteamene. Som en del av dette arbeidet følger vi også nøye med på stillinger og fagområder som er dominert av ansatte av ett kjønn.

Eierselskapets ledergruppe besto ved inngangen til 2022 av 2 kvinner og 3 menn (40 % kvinner). I virksomhetene er kvinneandelen 31% i snitt i ledergruppene. Det er en kvinne og fem menn blant selskapslederne i virksomhetene. I fag- og mellomlederstillinger i gruppen er kvinneandelen 47%. I styrene er det også god kjønnsmessig balanse, hvor flere selskaper har 50 % eller høyere kvinneandel. I eierselskapets styre (konsernstyret) er kvinneandelen 40%.

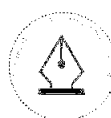
GC Riebers Lederforum, som består av 30 av gruppens ledere, har hatt to samlinger i 2021, med fokus på innovasjon, ledelse og kompetanseutvikling. Utvikling av medarbeidere og kompetansebygging er høyt prioriterte områder i GC Rieber. Alle medarbeidere har individuelle kompetanse- og utviklingsplaner som følges opp jevnlig basert på selskapets målsettinger, strategier og prioriteringer. Det er GC Riebers holdning at sterk satsing på kompetanseutvikling vil være avgjørende for langsiktig forretningsmessig suksess, og for medarbeidernes trivsel og relasjon til GC Rieber som arbeidsgiver.

Som ett ledd i vår teknologi- og HR-strategi, har vi valgt å samle tiltak og aktiviteter rettet mot kompetansebygging og innovasjonskultur under en felles paraply som vi kaller GROW – GC Rieber Our Way. Vi ønsker å skape et forum og et system for kunnskapsdeling og samhandling mellom selskapene i GC Rieber. Det er behov for kontinuerlig kompetanseheving av våre medarbeidere og ledere. Vi anser det derfor som viktig med en arena hvor vi kan dele kompetanse og informasjon innen gruppen. Gjennom tiltakene ønsker vi å bygge en GC Rieber kultur hvor ansatte er fremoverlente og interesserte i å lære. Medarbeiderne vil få en vesentlig forbedret digital kompetanse samtidig som vi skaper en felles kultur hvor det er rom for å ta i bruk ny teknologi, prøve og feil.

Et av tiltakene i GROW er vårt egenproduserte lederutviklingsprogram Lead by Example. I 2021 startet vi det andre kullet på dette programmet, som er forankret i gruppens visjon Creating Joint Futures og som skal forsterke våre lederprinsipper; Resultatorientert, Inkluderende og Tydelig.

Arbeidsmiljøet betraktes som godt i GC Rieber og vi har lav turnover i gruppen (4,6%). Det gjennomføres årlige klimaundersøkelser og vernerunder. Sykefraværet i gruppen var på 2,8% mot 3,3% året før. Det tilbys privat helseforsikring og årlig individuell helseundersøkelse til medarbeiderne.

Det arbeides systematisk med å bedre rapporteringen av arbeidsulykker og uønskede hendelser. I 2021 er det rapportert om 36 arbeidsulykker og uønskede arbeidshendelser mot



This file is sealed with a digital signature.  
The seal is a guarantee for the authenticity  
of the document.

Document ID:  
F46CDD62D6BB413280173F5D94D8FF88

18 i 2020. 2 av disse medførte kortere eller lengre sykefravær mens 34 ikke medførte fravær.

I selskaper i gruppen hvor GC Rieber AS har eiermessig innflytelse er det ca. 20 uavhengige styremedlemmer som ikke er ansatt i eller har aksjer i selskapene. Valg av styremedlemmer foretas på bakgrunn av kompetanse, erfaring, mangfold og integritet. Det er fastsatt en praksis med utskifting av minst ett styremedlem innen et av selskapene i gruppen hvert år. Styrehonorarer fastsettes på basis av ansvar, tidsforbruk og honorarnivå i tilsvarende foretak. Det er ikke inngått særskilte bonusavtaler, opsjonsordninger eller sluttvederlagsordninger for styreleder eller adm.dir. Alle styrene foretar en årlig egevaluering. Retningslinjene for god virksomhetsstyring gjennomgås regelmessig. Det er tegnet ansvarsforsikring som dekker erstatningsansvar og kostnader knyttet til evt. skadekrav for styremedlemmer og daglig leder. Forsikringen dekker kun uaktsomhet, ikke forsett. Det sendes årlig ut et eierbrev til selskaper som GC Rieber har eiermessig innflytelse på, med forventede avkastningskrav og ønskede retninger og prioriteringer fra GC Rieber som eier.

#### Innovasjon og teknologi

På teknologisiden var 2021 et stort omstillingsår, der vi flyttet all drift av gruppens infrastruktur og nettverk til eksternt partner – Intility AS. All nettverks infrastruktur ble oppgradert og overvåkes nå fra Intility sitt sikkerhetssenter. Dette har gjort oss langt bedre rustet i forsvaret mot den stadig økende trusselen fra cyberangrep. I tillegg byttet vi selskapenes ERP- og økonomisystemer til skybaserte løsninger som også understøtter en mer desentralisert forretningsmodell og som har mindre avhengigheter mellom selskapene. Til tross fra at vi har gått fra en felles sentralisert ERP-plattform til selskapsvise oppsett, har vi beholdt de gode synergieffektene på kompetansesiden gjennom å velge samme plattform.

2021 ble det første hele året for GC Riebers nye innovasjons- og investeringsinitiativ GROWIT. Konsernstyret allokerte i 2020 kr 100 mill. til investeringer i tidligfase og vekstselskaper innfor våre verdikjeder samt til interne spin-offs. Det ble gjort 3 eksterne investeringer i 2021, i selskapene Sensario AS, Nivel AS og AslStoBe AS. De to sistnevnte er teknologiselskaper innenfor mikromobilitet og kollektivtransport som er viktig når parkeringsplassene til f.eks. leietakere reduseres kraftig. I tillegg har vi gjennom 2021 vurdert flere spennende selskaper som vi regner med vil utløse nye investeringer i 2022.

Investeringsteamet har i 2022 blitt styrket gjennom at CTIO har blitt fristilt fra teknologi avdelingen og kan nå konsentrere seg helt og fullt om innovasjonsarbeidet som CIO (Chief Innovation Officer). Det er også blitt ansatt en forretningsutvikler dedikert til GROWIT teamet. I tillegg benyttes fagkompetanse fra gruppens selskaper i vurdering og due diligence av potensielle investeringer. I 2021 ble 26 selskaper vurdert av teamet fra en total "dealflow" på 43 investeringsmuligheter.

Vi har gjennom året også finansiert og støttet vinnerteamet fra vår interne innovasjonskonkurranse Innovation Challenge i 2020 (NorwOmega) med en ambisjon om å spinne dette ut som et eget selskap. Der foreligger nå en forretningsplan for etablering av en ny merkevare innenfor helsekost/omega-3 som henvender seg til konsumenter i det raskt voksende kinesiske e-commerce markedet



This file is sealed with a digital signature.  
The seal is a guarantee for the authenticity  
of the document.

Document ID:  
F46CDD62D6BB413280173F5D94D8FF88

GC Riebers totale portefølje av innovasjonsprosjekter har økt betraktelig i de senere årene og disse understøttes med ressurser fra eierselskapet og fra vår partner StartupLab. Bærekraft og redusert klimaavtrykk er den aller viktigste driver for innovasjon, og vi ser at det åpnes mange nye forretningsmuligheter, spesielt innenfor sirkulærøkonomien. GC Rieber Gruppen er godt posisjonert til å være en drivkraft i det grønne skiftet. Vi har etablert et internt økosystem for innovasjon der vi kan følge prosjekter fra ide til realisering og investering, enten innenfor et av våre selskaper eller som en spin-off hvis det ligger utenfor kjernevirksomheten. Innovation Challenge har vært en viktig arena for å bygge kompetanse og innovasjonskultur samt for å løfte frem innovasjonsprosjekter på tvers av hele gruppen. Vi har besluttet å arrangere dette annethvert år og høsten 2022 vil vi derfor arrangere den tredje Innovation Challenge i GC Rieber Gruppen.

## Samfunnsansvar og bærekraft

Å ta vare på våre omgivelser i bred forstand har vært en viktig verdi og en integrert del av virksomheten til GC Rieber helt siden starten for over 140 år siden. Etableringen av GC Rieber Fondene i 1929 var ett viktig og synlig bevis på dette. Nærmere halvparten av hver krone som GC Rieber har i overskudd går fra og med 2022, direkte og indirekte til de formål som GC Rieber Fondene støtter innenfor helse, kultur og friluftsliv. Ivaretagelse av samfunnet som en av de fire interessegruppene til bedriften og integrering av godt samfunnsansvar i strategier og daglige forretninger, er andre eksempler på dette. Gruppens 10 leveregler, hvorav de fleste ble utformet for over hundre år siden, blir fortløpende benyttet som beslutningsstøtte sammen med mange andre vurderinger.

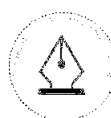
I tillegg til dette slutter GC Rieber seg fortløpende til de nyere godkjenningsordninger, sertifiseringer og rapporteringsregimer som utvikles både nasjonalt, regionalt i Europa og internasjonalt. Både forretningspartnere, banker og investorer bruker nå ESG-rangeringer i sine beslutningsprosesser og vi har i 2021 sett flere eksempler på at våre gode score innenfor bærekraft både har ført til nye kundeforhold og til svært gode finansieringstilbud til nye prosjekter. På mange måter kan man betegne GC Rieber-aksjen som en ESG-aksje (Environment Social Governance). Alle virksomhetene i GC Rieber jobber med å vri virksomheten over til fornybare og helsemessig bærekraftige prosjekter.

I tillegg til miljømessig bærekraft, er også sosial og økonomisk bærekraft viktige verdier. GC Rieber har en egen Code of Conduct for å sikre kvalitet i leverandørkjeder og partnerskap. De ulike forretningsområdene i gruppen har valgt å vektlegge ulike deler av denne Code of Conduct, ut fra hva som er de mest sentrale utfordringene innen de ulike bransjene.

Siden 2010 har GC Rieber vært tilknyttet FN-initiativet UN Global Compact for alle sine virksomheter. Gjennom årlig rapportering og fokus på FNs bærekraftsmål, har gruppen et godt grunnlag for å intensivere arbeidet med bærekraft frem mot 2030. Selskapene i gruppen har gjennom individuelle analyser valgt ut sine prioriterte bærekraftsmål hvor de har størst direkte effekt og kan gjøre en størst mulig forskjell. Les mer om disse i selskapets årsrapport og på vår hjemmeside [www.gcrieber.com](http://www.gcrieber.com).

## Strategi og fremtidsutsikter

Styret og ledelsen innhentet ved starten av 2021 et langsiktig eiermandat fra de største eierne i GC Rieber. På dette grunnlag har forretningsmodellen som *aktivt eierselskap* blitt ytterligere tydeliggjort og konkretisert. Det blir fokusert på å videreutvikle den eksisterende



This file is sealed with a digital signature.  
The seal is a guarantee for the authenticity  
of the document.

Document ID:  
F46CDD62D6BB413280173F5D94D8FF68

porteføljen, og å ha et aktivt og metodisk forhold til allokeringen av kapital til de ulike investeringsområdene og evt. til nye områder. For å oppnå skalaeffekter og for å opprettholde en ønsket risikofordeling er det et mål at hvert forretningsområde ikke må være for lite, men heller ikke for stort i forhold til helheten.

Det er blitt tydeliggjort at eierskapet skal ha en solid balanse og likviditetsreserve, både for å kunne understøtte virksomhetene, men også for å kunne handle offensivt når muligheter byr seg. På denne bakgrunn er både eierskapets og flere av virksomhetenes likviditetssituasjon kraftig styrket gjennom 2021. Gruppen har ved inngangen til 2022 betydelig investeringskapasitet.

Eierskapets rolle er å utøve aktivt kompetansebasert eierskap og å støtte og guide utviklingen av de selskapene hvor GC Rieber AS har eiermessig innflytelse. Administrative tjenester innen HR, økonomi, teknologi, merkevare og juridisk rådgivning leveres der hvor det er hensiktsmessig. Primo 2022 er de nevnte tjenestene blitt samlet i en egen organisatorisk enhet med arbeidsnavn «Services» under en leder.

Styret er opptatt av stadig å utvikle gruppen og å allokere og reallokere kapital der hvor muligheter oppstår. GC Rieber har et langsiktig, industrielt og driftsorientert eierperspektiv på sine investeringer. Kjøp og salg av virksomheter, fusjoner og fisjoner er derfor også en naturlig del av strategien. Som et historisk viktig eksempel på dette gjennomførte man i 2021 en sammenslåing av de tre selskapene GC Rieber Eiendom AS, Solheimsviken Næringspark AS og Marineholmen Forskningspark AS til ett felles selskap under navnet GC Rieber Eiendom AS. I det sammenslåtte selskapet er det over 100 aksjonærer og GC Rieber AS eier ved inngangen til 2022 ca 53% av selskapet. I henhold til premisser lagt for sammenslåingen har GC Rieber AS primo 2022 redusert sin eierandel til ca 46%, gjennom en aksjebytteavtale.

Risikoeksponeringen overvåkes løpende. Det er et mål å avgrense den samlede eksponering mot enkeltbransjer og individuelle store risiki. Motpartsrisiki søkes redusert og tapsbegrensende tiltak iverksettes når det er nødvendig.

Det er ved avleggelsen av denne årsberetningen knyttet høy usikkerhet til det geopolitiske bildet, spesielt som følge av krigen i Ukraina. I tillegg kommer en nesten eksplosiv økning i digitale angrep (cyberangrep). Og på toppen synes Covid-19-pandemien ikke helt å ha sluppet taket, ei heller ettervirkningene av denne. Alle de ovennevnte risikofaktorene antas å føre til negative konsekvenser på priser, kostnader, leverandørkjeder og tilgangen på viktige råvarer. Styret og ledelsen i GC Rieber følger utviklingen nøye, men finner det likevel utfordrende å entydig fastslå konsekvensene for GC Rieber av denne utviklingen. Samlet sett kan det gi både negative og positive følger. Den beste forsikring i forhold til dette vil etter styrets oppfatning være å videreutvikle en diversifisert portefølje og å holde høy beredskap i form av en god likviditetsreserve. Med disse forutsetningene mener styret at GC Rieber samlet sett er godt rustet for fremtiden og man har et positivt markedssyn for de fleste av gruppens virksomheter til tross for den store usikkerheten i verden.

## Aksjonærforhold

GC Riebers aksjonærpolitikk er over tid å gi en konkurransedyktig avkastning på investert kapital i form av løpende utbytter og verdistigning. Det legges til rette for tidvis å kunne tilby



This file is sealed with a digital signature.  
The seal is a guarantee for the authenticity  
of the document.

Document ID:  
F46CDD62D6BB413280173F5D94D8FF88



aksjonærene muligheter for deltagelse i eiertransaksjoner og direkte i prosjekter og selskaper i gruppen.

GC Rieber-aksjen omsettes gjennom DNB og aksjeadministrasjon er ivaretatt gjennom VPS. GC Rieber har vært et familieeid selskap i mange generasjoner. Det har over tid medført en økning i antall aksjonærer. Mange mindre aksjonærer har ønsket mer aktiv utbyttepolitikk, mens de største aksjonærene har ønsket å beholde større andel av overskuddet i bedriften for å sikre den langsiktige utvikling av selskapet.. På denne bakgrunn ble det mot slutten av året, i samarbeid med GC Rieber Fondene, rettet et tilbud til aksjonærene i GC Rieber AS, om hhv salg og/eller bytte av aksjer mot aksjer i GC Rieber Eiendom AS. Tilbudet ble svært godt mottatt og om lag halvparten av selskapets aksjonærer benyttet seg av tilbudet i en eller annen form. Det er således registrert et stort antall aksjetransaksjoner ved inngangen til 2022. Etter gjennomføringen av aksjesalg/bytte av aksjer er GC Rieber Holding AS fortsatt selskapets største enkeltaksjonær, men GC Rieber Fondene eier direkte og indirekte tett oppunder 50% av GC Rieber. Det foreligger fortsatt ingen planer om børsnotering eller listing av GC Rieber-aksjen på den unoterte listen.

Det har vært en målsetting å tilby aksjonærene utbytter som minst dekker de løpende eierkostnadene for personlige aksjonærer, i form av formueskatt og utbytteskatt, samt noe til løpende nettoavkastning. Over tid har det vært en utdelingsprosent på oppunder 50 % av konsernresultatet, mens målsettingen er minst 20 %. Den så vidt høye utdelingsprosenten er bl.a. påvirket av store underskudd i flere år.

Som kjent har det i 2020 og 2021 vært høy grad av usikkerhet knyttet til Covid-19-pandemien. Dette påvirket utbetalingen av utbytte for hhv regnskapsårene 2019 og 2020. Etter hvert som vi erfarte at GC Riebers utvikling og likviditetssituasjon ble bedre utover i 2021 ble det fra styrets side foreslått et tilleggsutbytte for 2020 med kr 200,- per aksje, godkjent i ekstraordinær generalforsamling den 09.12.2021, og utbetalt til aksjonærene primo 2022. Dette tilleggsutbyttet kom i tillegg til det ordinære utbyttet på kr 150,- per aksje som ble utbetalt til aksjonærene våren 2021. Det ble i forbindelse med tilleggsutbyttet og den ekstraordinære generalforsamlingen opplyst til aksjonærene at man i lys av det så vidt store tilleggsutbyttet for 2020, ikke kunne påregne utbytte for 2021. På dette grunnlag er det ikke foreslått utbytte for 2021 nå.

Av det samlede utbyttet på kr 350,- for 2020, er det beregnet at ca kr 229 per aksje (65 %) går med til å dekke eierskattene for en typisk personlig aksjonær som benytter bunnfradraget på annen formue, mens ca kr 121 per aksje (35 %) blir nettoutbytte til aksjonæren.

DISPONERING GC RIEBER AS	MNOK
Årets resultat	380,0
Avsatt til utbytte	-
Overført til annen egenkapital	380,0
Sum disponert	380,0



This file is sealed with a digital signature.  
The seal is a guarantee for the authenticity  
of the document.

Document ID:  
F46CDD62D6BB413280173F5D94D8FF88



Building a better  
working world

Statsautoriserte revisorer  
Ernst & Young AS

Thormøhlens gate 53 D, 5006 Bergen  
Postboks 6163, 5892 Bergen

Foretaksregisteret: NO 976 389 387 MVA  
Tlf: +47 24 00 24 00

www.ey.no  
Medlemmer av Den norske Revisorforening

## UAVHENGIG REVISORS BERETNING

Til generalforsamlingen i GC Rieber AS

### Konklusjon

Vi har revidert årsregnskapet for GC Rieber AS som består av selskapsregnskapet og konsernregnskapet. Selskapsregnskapet og konsernregnskapet består av balanse per 31. desember 2021, resultatregnskap og kontantstrømmoppstilling for regnskapsåret avsluttet per denne datoen og noter til årsregnskapet, herunder et sammendrag av viktige regnskapsprinsipper.

Etter vår mening oppfylder årsregnskapet gjeldende lovkrav og gir et rettviseende bilde av selskapets og konsernets finansielle stilling per 31. desember 2021 og av deres resultater og kontantstrømmer for regnskapsåret avsluttet per denne datoen i samsvar med regnskapslovens regler og god regnskapskikk i Norge.

### Grunnlag for konklusjon

Vi har gjennomført revisjonen i samsvar med International Standards on Auditing (ISA-ene). Våre oppgaver og plikter i henhold til disse standardene er beskrevet nedenfor under *Revisors oppgaver og plikter ved revisjonen av årsregnskapet*. Vi er uavhengige av selskapet og konsernet i samsvar med kravene i relevante lover og forskrifter i Norge og *International Code of Ethics for Professional Accountants* (inkludert internasjonale uavhengighetsstandarder) utstedt av International Ethics Standards Board for Accountants (IESBA-reglene), og vi har overholdt våre øvrige etiske forpliktelser i samsvar med disse kravene. Innhentet revisjonsbevis er etter vår vurdering tilstrekkelig og hensiktsmessig som grunnlag for vår konklusjon.

### Andre forhold

Årsregnskapet for perioden som ble avsluttet 31. desember 2020 ble revidert av en annen revisor som ga uttrykk for en ikke-modifisert konklusjon om årsregnskapet den 24.mars 2021.

### Øvrig informasjon

Øvrig informasjon omfatter informasjon i selskapets årsrapport bortsett fra årsregnskapet og den tilhørende revisjonsberetningen. Styret og daglig leder (ledelsen) er ansvarlig for den øvrige informasjonen. Vår konklusjon om revisjonen av årsregnskapet dekker ikke den øvrige informasjonen, og vi attesterer ikke den øvrige informasjonen.

I forbindelse med revisjonen av årsregnskapet er det vår oppgave å lese den øvrige informasjonen med det formål å vurdere om årsberetningen inneholder de opplysninger som skal gis i henhold til gjeldende lovkrav og hvorvidt det foreligger vesentlig inkonsistens mellom den øvrige informasjonen og årsregnskapet eller kunnskap vi har opparbeidet oss under revisjonen, eller hvorvidt den tilsynelatende inneholder vesentlig feilinformasjon. Dersom vi konkluderer med at den øvrige informasjonen inneholder vesentlig feilinformasjon eller ikke inneholder de opplysninger som skal gis i henhold til gjeldende lovkrav, er vi pålagt å rapportere det.

Vi har ingenting å rapportere i så henseende, og vi mener at årsberetningen er konsistent med årsregnskapet og inneholder de opplysninger som skal gis i henhold til gjeldende lovkrav.

### Ledelsens ansvar for årsregnskapet

Ledelsen er ansvarlig for å utarbeide årsregnskapet og for at det gir et rettviseende bilde i samsvar med regnskapslovens regler og god regnskapskikk i Norge. Ledelsen er også ansvarlig for slik intern kontroll



Building a better  
working world

som den finner nødvendig for å kunne utarbeide et årsregnskap som ikke inneholder vesentlig feilinformasjon, verken som følge av misligheter eller feil.

Ved utarbeidelsen av årsregnskapet må ledelsen ta standpunkt til selskapets og konsernets evne til fortsatt drift og opplyse om forhold av betydning for fortsatt drift. Forutsetningen om fortsatt drift skal legges til grunn for årsregnskapet med mindre ledelsen enten har til hensikt å avvike selskapet, konsernet eller virksomheten, eller ikke har noe annet realistisk alternativ.

## Revisors oppgaver og plikter ved revisjonen av årsregnskapet

Vårt mål er å oppnå betryggende sikkerhet for at årsregnskapet som helhet ikke inneholder vesentlig feilinformasjon, verken som følge av misligheter eller feil, og å avgi en revisjonsberetning som inneholder vår konklusjon. Betryggende sikkerhet er en høy grad av sikkerhet, men ingen garanti for at en revisjon utført i samsvar med ISA-ene, alltid vil avdekke vesentlig feilinformasjon. Feilinformasjon kan skyldes misligheter eller feil og er å anse som vesentlig dersom den enkeltvis eller samlet med rimelighet kan forventes å påvirke de økonomiske beslutningene som brukerne foretar på grunnlag av årsregnskapet.

Som del av en revisjon i samsvar med ISA-ene, utøver vi profesjonelt skjønn og utviser profesjonell skepsis gjennom hele revisjonen. I tillegg:

- identifiserer og vurderer vi risikoen for vesentlig feilinformasjon i årsregnskapet, enten det skyldes misligheter eller feil. Vi utformer og gjennomfører revisjonshandlinger for å håndtere slike risikoen, og innhenter revisjonsbevis som er tilstrekkelig og hensiktsmessig som grunnlag for vår konklusjon. Risikoen for at vesentlig feilinformasjon som følge av misligheter ikke blir avdekket, er høyere enn for feilinformasjon som skyldes feil, siden misligheter kan innebære samarbeid, forfalskning, bevisste utelatelser, uriktige fremstillinger eller overstyring av intern kontroll.
- opparbeider vi oss en forståelse av den interne kontrollen som er relevant for revisjonen, for å utforme revisjonshandlinger som er hensiktsmessige etter omstendighetene, men ikke for å gi uttrykk for en mening om effektiviteten av selskapets og konsernets interne kontroll.
- evaluerer vi om de anvendte regnskapsprinsippene er hensiktsmessige og om regnskapsestimaterne og tilhørende noteopplysninger utarbeidet av ledelsen er rimelige.
- konkluderer vi på om ledelsens bruk av fortsatt drift-forutsetningen er hensiktsmessig, og, basert på innhentede revisjonsbevis, hvorvidt det foreligger vesentlig usikkerhet knyttet til hendelser eller forhold som kan skape betydelig tvil om selskapets og konsernets evne til fortsatt drift. Dersom vi konkluderer med at det eksisterer vesentlig usikkerhet, kreves det at vi i revisjonsberetningen henleder oppmerksomheten på tilleggsopplysningene i årsregnskapet, eller, dersom slike tilleggsopplysninger ikke er tilstrekkelige, at vi modifierer vår konklusjon om årsregnskapet og årsberetningen. Våre konklusjoner er basert på revisjonsbevis innhentet frem til datoen for revisjonsberetningen. Etterfølgende hendelser eller forhold kan imidlertid medføre at selskapet og konsernet ikke kan fortsette driften.
- evaluerer vi den samlede presentasjonen, strukturen og innholdet i årsregnskapet, inkludert tilleggsopplysningene, og hvorvidt årsregnskapet gir uttrykk for de underliggende transaksjonene og hendelsene på en måte som gir et rettvisende bilde.
- innhenter vi tilstrekkelig og hensiktsmessig revisjonsbevis vedrørende den finansielle informasjonen til enhetene eller forretningsområdene i konsernet for å kunne gi uttrykk for en mening om konsernregnskapet. Vi er ansvarlige for å fastsette strategien for, samt å følge opp og gjennomføre konsernrevisjonen, og vi har et udelte ansvar for konklusjonen på revisjonen av konsernregnskapet.

Pennneo Dokumentnr: KMPQ4-UFCG3-BFCB0-BUHYH-YZ4J0-OQDEW



Building a better  
working world

Vi kommuniserer med styret blant annet om det planlagte omfanget av og tidspunktet for revisjonsarbeidet og eventuelle vesentlige funn i revisjonen, herunder vesentlige svakheter i den interne kontrollen som vi avdekker gjennom revisjonen.

Bergen, 31. mars 2022  
ERNST & YOUNG AS

*Revisjonsberetningen er signert elektronisk*

Eirik Moe  
statsautorisert revisor

Penneo Dokumentnr: KMPQ4-UFCC3-BFCB0-BUHYH-YZAJ0-OQDEW



# PENNEO

Signaturene i dette dokumentet er juridisk bindende. Dokument signert med "Penneo™ - sikker digital signatur".  
De signerende parter sin identitet er registrert, og er listet nedenfor.

"Med min signatur bekrefter jeg alle datoer og innholdet i dette dokument."

## Eirik Moe

Statsautorisert revisor

På vegne av: Ernst & Young AS

Serienummer: 9578-5994-4-673444

IP: 213.52.xxx.xxx

2022-03-31 18:29:28 UTC



Penneo Dokumentnr: KMPQ4-UFCC3-BFCB0-BUHYH-YZAJU-OQDEW

Dokumentet er signert digitalt, med **Penneo.com**. Alle digitale signatur-data i dokumentet er sikret og validert av den datamaskin-utregnede hash-verdien av det opprinnelige dokument. Dokumentet er låst og tids-stemplet med et sertifikat fra en betrodd tredjepart. All kryptografisk bevis er integrert i denne PDF, for fremtidig validering (hvis nødvendig).

### Hvordan bekrefter at dette dokumentet er originalen?

Dokumentet er beskyttet av ett Adobe CDS sertifikat. Når du åpner dokumentet i

Adobe Reader, skal du kunne se at dokumentet er sertifisert av **Penneo e-signature service <penneo@penneo.com>**. Dette garanterer at innholdet i dokumentet ikke har blitt endret.

Det er lett å kontrollere de kryptografiske beviser som er lokalisert inne i dokumentet, med Penneo validator - <https://penneo.com/validate>



Admincontrol

## List of Signatures Page 1/1

### Protokoll generalforsamling GC Rieber AS 2022.pdf

Name	Method	Signed at
Sommersten, Vibeke B R	BANKID_MOBILE	2022-04-27 15:54 GMT+02



This file is sealed with a digital signature. The seal is a guarantee for the authenticity of the document.

External reference: 7739124590C84108AB4DC37C4893A17A



Admincontrol

## List of Signatures Page 1/1

### Protokoll generalforsamling GC Rieber AS 2022.pdf

Name	Method	Signed at
Grieg, Camilla Marianne	BANKID_MOBILE	2022-04-27 15:15 GMT+02



This file is sealed with a digital signature. The seal is a guarantee for the authenticity of the document.

External reference: 2D0085B7844042F58A0771310AA1BFB1



This file is sealed with a digital signature.  
The seal is a guarantee for the authenticity  
of the document.

Document ID:  
7739124590C84108AB4DC37C4893A17A



GC RIEBER

## PROTOKOLL

### ORDINÆR GENERALFORSAMLING I GC RIEBER AS

Ordinær generalforsamling i GC Rieber AS ble holdt den 25. april 2022 i selskapets lokaler etter skriftlig innkallelse til aksjonærene den 8. april 2022.

Styrets leder fremla liste over møtende aksjonærer, fullmektiger fra aksjonærer og innsendte fullmakter. Fortegnelsen og fullmaktene ble godkjent, fortegnelsen vedlegges protokollen. Til sammen 405 496 aksjer av selskapets 420.000 aksjer var representert, tilsvarende 96,55 %.

Selskapets revisor, EY w/ statsautorisert revisor og partner Eirik Moe var til stede.

I tillegg møtte konsernregnskapssjef Vendel Hovda, COO Mette Henriksen og CFO Pål Selvik.

- 1. Åpning av generalforsamlingen ved styrets leder**  
I henhold til selskapets vedtekter ledes generalforsamlingen av styrets leder
- 2. Godkjenning av innkallingen**  
Generalforsamlingen godkjente innkalling og dagsorden og generalforsamlingen ble erklært lovlig satt.
- 3. Valg av representant til å undertegne protokollen sammen med møtelederen**  
Til å undertegne generalforsamlingsprotokollen sammen med møteleder (Styrets Leder, Camilla Grieg) ble Vibeke Sommersten valgt.
- 4. Godkjenning av årsregnskap og årsberetning**  
Årsberetningen, resultatregnskap og balanse med noter samt kontantstrømanalyse for morselskapet og konsernet ble gjennomgått og utfyllende kommentarer gitt. Revisjonsberetningen ble fremlagt og foranlediget ingen bemerkninger.

1



This file is sealed with a digital signature.  
The seal is a guarantee for the authenticity  
of the document.

Document ID:  
2D0085B7844042F58A0771310AA1BFB1



This file is sealed with a digital signature.  
The seal is a guarantee for the authenticity  
of the document.

Document ID:  
7739124590C84108AB4DC37C4893A17A



## GC RIEBER

Generalforsamlingen fattet etter dette følgende vedtak:

Årsberetning for 2021 godkjennes. Resultatregnskap for 2021 og balanse pr. 31.12.2021 godkjennes for morselskap og konsernet.

I overenstemmelse med styrets innstilling vedtas følgende disponering av årsoverskuddet:

Til utbytte:	NOK 0,- per aksje
Til utbytte:	NOK 0,-
Til annen egenkapital:	NOK 380 000 000,-
Sum disponert:	NOK 380 000 000,-

### 5. Honorar til styret

Godtgjørelse til styrets medlemmer ble godkjent som følger:

Til styrets leder:	NOK 500 000,-
Til styrets nestleder:	NOK 250 000,-
Til styrets øvrige medlemmer:	NOK 200 000,-

### 6. Honorar til revisor

Generalforsamlingen godkjente honoraret til revisor med NOK 185 661,- til revisjon og NOK 367 773,- til andre tjenester utenfor revisjonen.

### 7. Valg av revisor

Ernst & Young AS ble gjenvalgt som revisor for 2022.

### 8. Valg av nestleder/styremedlemmer

Per Otto Dyb ble gjenvalgt til styrets nestleder til 2023 (1 år). Cathrine Rieber ble gjenvalgt til styremedlem til 2024 (2 år). Karianne Melleby og Bjart Nygaard ble valgt til styremedlemmer til 2024 (2 år).

### 9. Fullmakt til kjøp av egne aksjer

Generalforsamlingen besluttet å fornye fullmakt til kjøp av egne aksjer på følgende vilkår:

- Fullmakten gjelder fra 25. april 2022 frem til neste ordinære generalforsamling, dog ikke lenger enn til 30. april 2023.
- Den høyeste verdien av de aksjer selskapet i alt kan erverve er 10 % av samlet aksjekapital.
- Det minste beløp som kan betales pr. aksje er aksjens pålydende beløp kr. 70,- og det høyeste kr 10 000,-

2



This file is sealed with a digital signature.  
The seal is a guarantee for the authenticity  
of the document.

Document ID:  
2D0085B7844042F58A0771310AA1BFB1



This file is sealed with a digital signature.  
The seal is a guarantee for the authenticity  
of the document.

Document ID:  
7739124590C84108AB4DC37C4893A17A



GC RIEBER

- iv. Erverv og avhendelse av aksjer skal skje til markedspris til enhver tid. Styret beslutter for øvrig hvorledes erverv og avhendelse av aksjer skal skje.

#### 10. Godkjenning av fisjonsplan

Generalforsamlingen besluttet følgende:

*Fisjonsplan datert 31. mars 2022 for fisjon av GC Rieber AS som overdragende selskap med overføring av deler av selskapet til Martens Nes Holding AS (selskap under stiftelse) og GEP2 AS (selskap under stiftelse) som overtakende selskaper, godkjennes.*

#### 11. Kapitalnedsettelse og vedtektsendring ved fisjonen

Generalforsamlingen besluttet følgende:

*Martens Nes Holding AS og GEP2 AS stiftes ved selskapsrettslig ikrafttredelse av fisjonen. Totalt 62 976 aksjer i GC Rieber Eiendom AS overføres fra overdragende selskap til overtakende selskaper ved fisjonen, fordelt med 25 600 aksjer på GEP2 AS og 37 376 aksjer på Martens Nes Holding AS. Overførselen er da i overensstemmelse med bytteforholdet 5,12 aksjer i GC Rieber Eiendom AS for hver 1 aksje i GC Rieber AS som beskrevet i tilbudsbrief av 7. desember 2021 til aksjonærene i GC Rieber AS og GC Rieber Holding AS fra GC Rieber AS og GC Rieber Fondene.*

*Aksjekapitalen i GC Rieber AS nedsettes med NOK 861 000, fra NOK 29 400 000, til NOK 28 539 000 ved innløsning av 12 300 aksjer hver pålydende NOK 70, slik at antall aksjer etter kapitalnedsettelsen vil være 407 700 aksjer. I tillegg nedsettes selskapets overkurs med NOK 85 227 192, slik at totalt nedsettelsesbeløp blir NOK 86 088 192. Nedsettelsesbeløpet skal i sin helhet benyttes som tingsinnskudd ved fisjon ved overføring av eiendeler til overtakende selskaper, slik som angitt i fisjonsplanen. Som vederlag ved fisjonen skal nærmere angitte aksjonærer (se pkt. 2 i fisjonsplan) i overdragende selskap motta nye aksjer i overtakende selskaper (se aksjefordeling i pkt. 2 i fisjonsplan), mens resterende aksjonærer i overdragende selskap mottar økt eierandel i overdragende selskap.*

*Overtakende selskaper vil stiftes i forbindelse med gjennomføring av fisjonen, og vil derfor ikke ha noen andre eiendeler enn de eiendeler som overføres ved fisjonen.*

*Med virkning fra Fisjonens selskapsrettslige ikrafttredelse endres selskapets vedtekter § 2 til å lyde:*

*"Selskapets aksjekapital er NOK 28 539 000 fordelt på 407 700 aksjer á NOK 70. Selskapets aksjer registreres i et verdipapirregister."*

#### 12. Kapitalnedsettelse og vedtektsendring ved sletting av egne aksjer

Generalforsamlingen besluttet å godkjenne følgende forslag om kapitalnedsettelse:

3



This file is sealed with a digital signature. The seal is a guarantee for the authenticity of the document.

Document ID:  
2D0085B7844042F58A0771310AA1BFB1



This file is sealed with a digital signature. The seal is a guarantee for the authenticity of the document.

Document ID:  
7739124590C84108AB4DC37C4893A17A



GC RIEBER

Aksjekapitalen i GC Rieber AS nedsettes med NOK 3 339 000 fra NOK 28 539 000 til NOK 25 200 000 ved sletting av 47 700 egne aksjer i selskapet. Nedsettelsesbeløpet overføres i sin helhet til annen egenkapital. Gjennomføring av kapitalnedsettelsen er betinget av gjennomføring av fisjon, slik at gjennomføring av kapitalnedsettelsen først vil meldes til Foretaksregisteret etter gjennomført fisjon.

Videre vedtok generalforsamlingen at vedtektenes § 2 endres til å lyde:

«Selskapets aksjekapital er NOK 25 200 000 fordelt på 360 000 aksjer á NOK 70. Selskapets aksjer registreres i et verdipapirregister.»

Møteleder erklærte generalforsamlingen for hevet.

Camilla Grieg

Vibeke Sommersten

4



This file is sealed with a digital signature.  
The seal is a guarantee for the authenticity  
of the document.

Document ID:  
2D0085B7844042F58A0771310AA1BFB1



This file is sealed with a digital signature.  
The seal is a guarantee for the authenticity  
of the document.

Document ID:  
7739124590C84108AB4DC37C4893A17A



## Deltakerliste generalforsamling GC Rieber AS, 25. april 2022

Beholdning	Prosentandel	Navn	Fornavn
126000	30.00000	GC RIEBER HOLDING AS	
112211	26.71690	GC RIEBER FONDET	
74000	17.61905	AS JAVIPA	
50238	11.96143	GC RIEBER AS	
10000	2.38095	PELICAHN AS	
4600	1.09524	NYGAARD	BJART ANDREAS RIEBER
3600	0.85714	RIEBER	CHRISTIAN GOTTLIEB
3100	0.73810	JOHANNE MARIE RIEBER MARTENS	
3000	0.71429	SOMMERSTEN	VIBEKE BERLE RIEBER
2400	0.57143	RIEBER	JANNIKE
2000	0.47619	WILLGOHS	ÅSE SOLVEIG
2000	0.47619	PAUL (PAAL) RIEBERS FOND TIL STØTT	
1900	0.45238	NES	BENEDICTE MARTENS
1800	0.42857	NES	VEGARD
1800	0.42857	NES	BJARNE MARTENS
1452	0.34571	JEBSEN	JAN ERIK
1000	0.23810	SØRENSEN	JAN HENNING
830	0.19762	INDREKVAM	EILIV
800	0.19048	SØRENSEN	SISSSEL IREN
800	0.19048	BRAUTASET	ANN KRISTIN
500	0.11905	SEIM	HANS CHRISTIAN
400	0.09524	RIEBER	LISA MARIE MOSENG
200	0.04762	RIEBER	PERNILLE MOSENG
200	0.04762	RIEBER	CATHRINE MOSENG
200	0.04762	RIEBER	HENRIETTE REE
200	0.04762	GEP AS	
200	0.04762	MARTENS	SØREN
50	0.01190	VESTRHEIM	JON RANDULF FRIMANN
10	0.00238	MARTENS	METTE
5	0.00119	MIETLE	JO-ANN REUTERDAHL



This file is sealed with a digital signature.  
The seal is a guarantee for the authenticity  
of the document.

Document ID:  
2D0085B7844042F58A0771310AA1BFB1



This file is sealed with a digital signature.  
The seal is a guarantee for the authenticity  
of the document.

Document ID:  
7739124590C84108AB4DC37C4893A17A