



## ÅRSREGNSKAPET FOR REGNSKAPSÅRET 2025 - GENERELL INFORMASJON

### Enheten

Organisasjonsnummer: 989 363 085  
Organisasjonsform: Aksjeselskap  
Foretaksnavn: PDV BYGG AS  
Forretningsadresse: Raveien 140A  
3242 SANDEFJORD

### Regnskapsår

Årsregnskapets periode: 01.01.2025 - 31.12.2025

### Konsern

Morselskap i konsern: Nei

### Regnskapsregler

Regler for små foretak benyttet: Ja  
Benyttet ved utarbeidelsen av årsregnskapet til selskapet: Regnskapslovens alminnelige regler

### Årsregnskapet fastsatt av kompetent organ

Bekreftet av representant for selskapet: Mats Johansen Haugen  
Dato for fastsettelse av årsregnskapet: 12.03.2026

### Grunnlag for avgivelse

År 2025: Årsregnskapet er elektronisk innlevert  
År 2024: Tall er hentet fra elektronisk innlevert årsregnskap fra 2025

*Det er ikke krav til at årsregnskapet m.v. som sendes til Regnskapsregisteret er undertegnet. Kontrollen på at dette er utført ligger hos revisor/enhetens øverste organ. Sikkerheten ivaretas ved at innsender har rolle/rettighet for innsending av årsregnskapet via Altinn, og ved at det bekreftes at årsregnskapet er fastsatt av kompetent organ.*

Brønnøysundregistrene, 21.04.2026



## Resultatregnskap

Beløp i: NOK	Note	2025	2024
<b>RESULTATREGNSKAP</b>			
<b>Inntekter</b>			
Salgsinntekt	1	26 263 867	37 906 934
Annen driftsinntekt			41 000
<b>Sum inntekter</b>		<b>26 263 867</b>	<b>37 947 934</b>
<b>Kostnader</b>			
Varekostnad		11 927 708	24 471 077
Lønnskostnader	2	9 501 265	8 840 791
Avskrivning på varige driftsmidler	3	135 932	194 170
Annen driftskostnad		3 977 754	3 209 477
<b>Sum kostnader</b>		<b>25 542 659</b>	<b>36 715 515</b>
<b>Driftsresultat</b>		<b>721 208</b>	<b>1 232 419</b>
<b>Finansinntekter og finanskostnader</b>			
Annen renteinntekt		44 900	79 839
Annen finansinntekt		553	
<b>Sum finansinntekter</b>		<b>45 453</b>	<b>79 839</b>
Annen rentekostnad		6 324	11 653
<b>Sum finanskostnader</b>		<b>6 324</b>	<b>11 653</b>
<b>Netto finans</b>		<b>39 129</b>	<b>68 186</b>
<b>Resultat før skattekostnad</b>		<b>760 336</b>	<b>1 300 605</b>
Skattekostnad på resultat	4	187 402	285 295
<b>Årsresultat</b>		<b>572 934</b>	<b>1 015 310</b>
<b>Årsresultat etter minoritetsinteresser</b>		<b>572 934</b>	<b>1 015 310</b>
<b>Totalresultat</b>		<b>572 934</b>	<b>1 015 310</b>
<b>Overføringer og disponeringer</b>			
Avsatt til annen egenkapital	5	572 934	1 015 310



## Resultatregnskap

<b>Beløp i: NOK</b>	<b>Note</b>	<b>2025</b>	<b>2024</b>
Overført fra annen egenkapital	5		
<b>Sum overføringer og disponeringer</b>		<b>572 934</b>	<b>1 015 310</b>



### Balanse

Beløp i: NOK	Note	2025	2024
<b>BALANSE - EIENDELER</b>			
<b>Anleggsmidler</b>			
<b>Immaterielle eiendeler</b>			
<b>Varige driftsmidler</b>			
Driftsløsøre, transportmidler o.l.	1, 3, 6	397 536	414 622
<b>Sum varige driftsmidler</b>		<b>397 536</b>	<b>414 622</b>
<b>Finansielle anleggsmidler</b>			
Investeringer i aksjer og andeler	7		
Andre langsiktige fordringer			32 791
<b>Sum finansielle anleggsmidler</b>			<b>32 791</b>
<b>Sum anleggsmidler</b>		<b>397 536</b>	<b>447 413</b>
<b>Omløpsmidler</b>			
<b>Varer</b>			
<b>Sum varer</b>	1, 6	<b>41 893</b>	<b>45 372</b>
<b>Fordringer</b>			
Kundefordringer	1, 6	3 064 722	4 230 402
Andre kortsiktige fordringer		706 397	350 151
<b>Sum fordringer</b>		<b>3 771 119</b>	<b>4 580 553</b>
<b>Investeringer</b>			
Aksjer og andeler i foretak i samme konsern	7		
Markedsbaserte aksjer	7	79 000	79 000
Markedsbaserte obligasjoner	7		
Andre markedsbaserte finansielle instrumenter	7		
<b>Sum investeringer</b>		<b>79 000</b>	<b>79 000</b>
<b>Bankinnskudd, kontanter og lignende</b>			
Bankinnskudd, kontanter o.l.		3 897 594	2 688 284
<b>Sum bankinnskudd, kontanter og lignende</b>		<b>3 897 594</b>	<b>2 688 284</b>
<b>Sum omløpsmidler</b>		<b>7 789 606</b>	<b>7 393 209</b>



## Balanse

Beløp i: NOK	Note	2025	2024
<b>SUM EIENDELER</b>		<b>8 187 142</b>	<b>7 840 622</b>
<b>BALANSE - EGENKAPITAL OG GJELD</b>			
<b>Egenkapital</b>			
<b>Innskutt egenkapital</b>			
Aksjekapital	5	250 000	250 000
<b>Sum innskutt egenkapital</b>		<b>250 000</b>	<b>250 000</b>
<b>Opptjent egenkapital</b>			
Annen egenkapital	5	3 672 946	3 100 012
<b>Sum opptjent egenkapital</b>		<b>3 672 946</b>	<b>3 100 012</b>
<b>Sum egenkapital</b>		<b>3 922 946</b>	<b>3 350 012</b>
<b>Gjeld</b>			
<b>Langsiktig gjeld</b>			
<b>Annen langsiktig gjeld</b>			
Gjeld til kredittinstitusjoner	6		
Utsatt skatt	1, 4		
<b>Kortsiktig gjeld</b>			
Gjeld til kredittinstitusjoner	6		
Leverandørgjeld		1 707 749	1 541 248
Betalbar skatt	4	187 402	285 295
Skyldige offentlige avgifter		1 266 829	1 377 171
Annen kortsiktig gjeld		1 102 215	1 286 896
<b>Sum kortsiktig gjeld</b>		<b>4 264 196</b>	<b>4 490 610</b>
<b>Sum gjeld</b>		<b>4 264 196</b>	<b>4 490 610</b>
<b>SUM EGENKAPITAL OG GJELD</b>		<b>8 187 142</b>	<b>7 840 622</b>



## Brønnøysundregistrene

### ÅRSREGNSKAP FOR REGNSKAPSÅRET 2025 - GENERELL INFORMASJON

Journalnummer: 2026 351317

#### Virksomheten

Organisasjonsnummer: 989 363 085  
Organisasjonsform: Aksjeselskap  
Foretaksnavn: PDV BYGG AS  
Forretningsadresse: Raveien 140A  
3242 SANDEFJORD

#### Regnskapsår

Årsregnskapets periode: 01.01.2025 - 31.12.2025

#### Konsern

Morselskap i konsern: Nei

#### Regnskapsregler

Regler for små foretak benyttet: Ja  
Benyttet ved utarbeidelsen av  
årsregnskapet: Regnskapslovens alminnelige regler

#### Årsregnskapet fastsatt av kompetent organ

Bekreftet av: Mats Johansen Haugen  
Dato for fastsettelse av årsregnskapet: 12.03.2026

#### Revisjon

Årsregnskapet er utarbeidet av ekstern  
autorisert regnskapsfører: Ja  
Ekstern autorisert regnskapsfører har i  
løpet av regnskapsåret bistått ved den  
løpende regnskapsføringen eller utført  
andre tjenester for selskapet enn å  
utarbeide årsregnskapet: Ja

#### Grunnlag for avgivelse

År 2025: Årsregnskap er elektronisk innlevert.  
År 2024: Tall er hentet fra elektronisk innlevert årsregnskap fra 2025.

*Virksomheten sitt øverste organ er ansvarlig for at årsregnskapet er signert. Det er mulig å levere årsregnskap uten signatur fordi sikkerheten for rett rapportering er ivaretatt ved at innsenderen har rolle/rettighet for innsending i Altinn. Navnet på representanten, som bekrefter at årsregnskapet er godkjent, er i tillegg oppgitt.*

Brønnøysundregistrene, 20.04.2026



Organisasjonsnr: 989 363 085  
PDV BYGG AS

## RESULTATREGNSKAP

<b>Beløp i: NOK</b>	<b>Note</b>	<b>2025</b>	<b>2024</b>
<b>RESULTATREGNSKAP</b>			
<b>Inntekter</b>			
Salgsinntekt	1	26 263 867	37 906 934
Annen driftsinntekt			41 000
<b>Sum inntekter</b>		<b>26 263 867</b>	<b>37 947 934</b>
<b>Kostnader</b>			
Varekostnad		11 927 708	24 471 077
Lønnskostnader	2	9 501 265	8 840 791
Avskrivning på varige driftsmidler	3	135 932	194 170
Annen driftskostnad		3 977 754	3 209 477
<b>Sum kostnader</b>		<b>25 542 659</b>	<b>36 715 515</b>
<b>Driftsresultat</b>		<b>721 208</b>	<b>1 232 419</b>
<b>Finansinntekter og finanskostnader</b>			
Annen renteinntekt		44 900	79 839
Annen finansinntekt		553	
<b>Sum finansinntekter</b>		<b>45 453</b>	<b>79 839</b>
Annen rentekostnad		6 324	11 653
<b>Sum finanskostnader</b>		<b>6 324</b>	<b>11 653</b>
<b>Netto finans</b>		<b>39 129</b>	<b>68 186</b>
<b>Resultat før skattekostnad</b>		<b>760 336</b>	<b>1 300 605</b>
Skattekostnad på resultat	4	187 402	285 295
<b>Årsresultat</b>		<b>572 934</b>	<b>1 015 310</b>
<b>Årsresultat etter minoritetsinteresser</b>		<b>572 934</b>	<b>1 015 310</b>
<b>Totalresultat</b>		<b>572 934</b>	<b>1 015 310</b>
<b>Overføringer og disponeringer</b>			
Avsatt til annen egenkapital	5	572 934	1 015 310
Overført fra annen egenkapital	5		
<b>Sum overføringer og disponeringer</b>		<b>572 934</b>	<b>1 015 310</b>



Organisasjonsnr: 989 363 085  
PDV BYGG AS

## BALANSE

<u>Beløp i: NOK</u>	<u>Note</u>	<u>2025</u>	<u>2024</u>
<b>BALANSE - EIENDELER</b>			
<b>Anleggsmidler</b>			
<b>Immaterielle eiendeler</b>			
<b>Varige driftsmidler</b>			
Driftsløsøre, transportmidler o.l.	1, 3, 6	397 536	414 622
<b>Sum varige driftsmidler</b>		<b>397 536</b>	<b>414 622</b>
<b>Finansielle anleggsmidler</b>			
Investeringer i aksjer og andeler	7		
Andre langsiktige fordringer			32 791
<b>Sum finansielle anleggsmidler</b>			<b>32 791</b>
<b>Sum anleggsmidler</b>		<b>397 536</b>	<b>447 413</b>
<b>Omløpsmidler</b>			
<b>Varer</b>			
<b>Sum varer</b>	1, 6	<b>41 893</b>	<b>45 372</b>
<b>Fordringer</b>			
Kundefordringer	1, 6	3 064 722	4 230 402
Andre kortsiktige fordringer		706 397	350 151
<b>Sum fordringer</b>		<b>3 771 119</b>	<b>4 580 553</b>
<b>Investeringer</b>			
Aksjer og andeler i foretak i samme konsern	7		
Markedsbaserte aksjer	7	79 000	79 000
Markedsbaserte obligasjoner	7		
Andre markedsbaserte finansielle instrumenter	7		
<b>Sum investeringer</b>		<b>79 000</b>	<b>79 000</b>
<b>Bankinnskudd, kontanter og lignende</b>			
Bankinnskudd, kontanter o. l.		3 897 594	2 688 284
<b>Sum bankinnskudd, kontanter og lignende</b>		<b>3 897 594</b>	<b>2 688 284</b>
<b>Sum omløpsmidler</b>		<b>7 789 606</b>	<b>7 393 209</b>
<b>SUM EIENDELER</b>		<b>8 187 142</b>	<b>7 840 622</b>



## BALANSE - EGENKAPITAL OG GJELD

### Egenkapital

#### Innskutt egenkapital

Aksjekapital	5	250 000	250 000
<b>Sum innskutt egenkapital</b>		<b>250 000</b>	<b>250 000</b>

#### Opptjent egenkapital

Annen egenkapital	5	3 672 946	3 100 012
<b>Sum opptjent egenkapital</b>		<b>3 672 946</b>	<b>3 100 012</b>

<b>Sum egenkapital</b>		<b>3 922 946</b>	<b>3 350 012</b>
------------------------	--	------------------	------------------

### Gjeld

#### Langsiktig gjeld

##### Annen langsiktig gjeld

Gjeld til kredittinstitusjoner	6		
Utsatt skatt	1, 4		

#### Kortsiktig gjeld

Gjeld til kredittinstitusjoner	6		
Leverandørgjeld		1 707 749	1 541 248
Betalbar skatt	4	187 402	285 295
Skyldige offentlige avgifter		1 266 829	1 377 171
Annen kortsiktig gjeld		1 102 215	1 286 896
<b>Sum kortsiktig gjeld</b>		<b>4 264 196</b>	<b>4 490 610</b>

<b>Sum gjeld</b>		<b>4 264 196</b>	<b>4 490 610</b>
------------------	--	------------------	------------------

<b>SUM EGENKAPITAL OG GJELD</b>		<b>8 187 142</b>	<b>7 840 622</b>
---------------------------------	--	------------------	------------------



Organisasjonsnr: 989 363 085  
PDV BYGG AS

NOTEOPPLYSNINGER - SELSKAP

- alle poster oppgitt i hele tall

Note

Antall årsverk i regnskapsåret  
15.00



# PDV Bygg AS

Org.nr. 989 363 085

## Årsrapport 2025

- \* Resultatregnskap
- \* Balanse
- \* Noter til regnskapet
- \* Revisors beretning



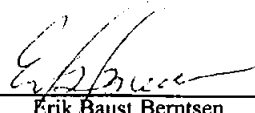



## PDV Bygg AS

### Resultatregnskap

Driftsinntekter og driftskostnader	Note	2025	2024
Salgsinntekt	1	26 263 867	37 906 934
Annen driftsinntekt		0	41 000
<b>Sum driftsinntekter</b>		<b>26 263 867</b>	<b>37 947 934</b>
Varekostnad		11 927 708	24 471 077
Lønnskostnader	2	9 501 265	8 840 791
Avskrivning på varige driftsmidler	3	135 932	194 170
Annen driftskostnad		3 977 754	3 209 477
<b>Sum driftskostnader</b>		<b>25 542 659</b>	<b>36 715 515</b>
<b>Driftsresultat</b>		<b>721 208</b>	<b>1 232 419</b>
<b>Finansinntekter og finanskostnader</b>			
Annen renteinntekt		44 900	79 839
Annen finansinntekt		553	0
Annen rentekostnad		6 324	11 653
<b>Resultat av finansposter</b>		<b>39 129</b>	<b>68 186</b>
<b>Resultat før skattekostnad</b>		<b>760 336</b>	<b>1 300 605</b>
Skattekostnad på resultat	4	187 402	285 295
<b>Årsresultat</b>		<b>572 934</b>	<b>1 015 310</b>
<b>Overføringer</b>			
Avsatt til annen egenkapital	5	572 934	1 015 310
<b>Sum overføringer</b>		<b>572 934</b>	<b>1 015 310</b>

**PDV Bygg AS**  
**Balanse pr. 31. desember**

Eiendeler	Note	2025	2024
<b>Anleggsmidler</b>			
<b>Varige driftsmidler</b>			
Driftsløsøre, transportmidler o.l.	1, 3, 6	397 536	414 622
<b>Sum varige driftsmidler</b>		<u>397 536</u>	<u>414 622</u>
<b>Finansielle driftsmidler</b>			
Andre langsiktige fordringer		0	32 791
<b>Sum finansielle anleggsmidler</b>		<u>0</u>	<u>32 791</u>
<b>Sum anleggsmidler</b>		<u>397 536</u>	<u>447 413</u>
<b>Omløpsmidler</b>			
Varebeholdning	1, 6	41 893	45 372
Kundefordringer	1, 6	3 064 722	4 230 402
Andre kortsiktige fordringer		706 397	350 151
Markedsbaserte aksjer	7	79 000	79 000
Bankinnskudd, kontanter o.l.		3 897 594	2 688 284
<b>Sum omløpsmidler</b>		<u>7 789 606</u>	<u>7 393 209</u>
<b>Sum eiendeler</b>		<u>8 187 142</u>	<u>7 840 622</u>
<b>Egenkapital og gjeld</b>			
<b>Egenkapital</b>			
Aksjekapital	5	250 000	250 000
Annen egenkapital	5	3 672 946	3 100 012
<b>Sum egenkapital</b>		<u>3 922 946</u>	<u>3 350 012</u>
<b>Gjeld</b>			
<b>Kortsiktig gjeld</b>			
Leverandørgjeld		1 707 749	1 541 248
Betalbar skatt	4	187 402	285 295
Skyldige offentlige avgifter		1 266 829	1 377 171
Annen kortsiktig gjeld		1 102 215	1 286 896
<b>Sum kortsiktig gjeld</b>		<u>4 264 196</u>	<u>4 490 610</u>
<b>Sum gjeld</b>		<u>4 264 196</u>	<u>4 490 610</u>
<b>Sum egenkapital og gjeld</b>		<u>8 187 142</u>	<u>7 840 622</u>

Sandefjord, 12.03.2026  
Styret i PDV Bygg AS  
Erik Baust Berntsen  
styreleder  
Mats Johansen Haugen  
styremedlem  
Magnus Lic Berntsen  
styremedlem/daglig leder  
Henrik Dahstrøm Sørhagen  
styremedlem



## PDV Bygg AS

### Noter til årsregnskapet 2025

---

#### Note 1 Regnskapsprinsipper

Årsregnskapet består av resultatregnskap, balanse og noteopplysninger og er avlagt i samsvar med aksjelov, regnskapslov og norske regnskapsstandarder. Det er utarbeidet etter god regnskapsskikk for små foretak. Selskapets virksomhet er snekker- og tømrertjenester for oppføring og vedlikehold av bygninger, og drives fra Sandefjord.

Inntektsføring skjer etter opptjeningsprinsippet som normalt vil være leveringstidspunktet for varer og tjenester. Kostnader medtas etter sammenstillingsprinsippet, dvs. at kostnader medtas i samme periode som tilhørende inntekter inntektsføres.

Eiendeler bestemt til varig eie eller bruk er klassifisert som anleggsmidler. Andre eiendeler er klassifisert som omløpsmidler. Fordringer skal tilbakebetales innen et år er uansett klassifisert som omløpsmidler. Ved klassifisering av kortsiktig og langsiktig gjeld er analoge kriterier lagt til grunn.

Anleggsmidler vurderes til anskaffelseskost, men nedskrives til virkelig verdi når verdifallet forventes ikke å være forbigående. Anleggsmidler med begrenset økonomisk levetid avskrives planmessig. Langsiktig gjeld balanseføres til nominelt mottatt beløp på etableringstidspunktet.

Omløpsmidler vurderes til laveste av anskaffelseskost og virkelig verdi. Kortsiktig gjeld balanseføres til nominelt mottatt beløp på etableringstidspunktet.

#### Varige driftsmidler

Varige driftsmidler avskrives over forventet økonomisk levetid. Avskrivningene er som hovedregel fordelt lineært over antatt økonomisk levetid.

#### Varer

Varer er vurdert til det laveste av gjennomsnittlig anskaffelseskost og netto salgsverdi.

#### Fordringer

Kundefordringer og andre fordringer oppføres til pålydende etter fradrag for avsetning til forventet tap.

#### Finansielle driftsmidler

Markedsbaserte finansielle instrumenter, herunder aksjer og obligasjoner, som inngår i en handelsportefølje er vurdert til laveste av gjennomsnittlig anskaffelseskost og virkelig verdi på balansedagen.

#### Skatt

Skattekostnaden i resultatregnskapet omfatter både periodens betalbare skatt og endring i utsatt skatt. Utsatt skatt er beregnet med 22,00 % på grunnlag av de midlertidige forskjeller mellom regnskapsmessige og skattemessige verdier, samt ligningsmessig underskudd til fremføring ved utgangen av regnskapsåret. Midlertidige forskjeller som reverserer eller kan reversere i samme periode er utlignet og nettoført.

#### Note 2 Lønnskostnader, antall ansatte, godtgjørelser, lån til ansatte m.m.

Lønnskostnader	2025	2024
Lønninger	7 415 418	7 150 874
Arbeidsgiveravgift	1 175 342	1 141 829
Pensjonskostnader	544 185	286 009
Andre ytelser	366 321	262 080
<b>Sum</b>	<b>9 501 265</b>	<b>8 840 791</b>

Gjennomsnittlig antall årsverk: 15

**PDV Bygg AS****Noter til årsregnskapet 2025****Note 3 Anleggsmidler**

	<b>Driftsløsøre, inventar ol.</b>	<b>Transportmidler</b>	<b>Sum</b>
Anskaffelseskost pr. 01.01.25	1 234 150	610 022	1 844 172
+ Tilgang kjøpte driftsmidler	118 846		118 846
<b>= Anskaffelseskost 31.12.25</b>	<b>1 352 996</b>	<b>610 022</b>	<b>1 963 018</b>
Akkumulerte avskrivninger 31.12.25	955 465	610 022	1 565 487
<b>= Bokført verdi 31.12.25</b>	<b>397 531</b>	<b>0</b>	<b>397 531</b>
Årets ordinære avskrivninger	126 118	9 814	135 932
Økonomisk levetid	3-10 år	3-7 år	

**Note 4 Skatt**

<b>Årets skattekostnad</b>	<b>2025</b>	<b>2024</b>
Resultatført skatt på ordinært resultat:		
Betalbar skatt	187 402	285 295
Endring i utsatt skattefordel	0	0
<b>Skattekostnad ordinært resultat</b>	<b>187 402</b>	<b>285 295</b>
Skattepliktig inntekt:		
Resultat før skatt	760 336	1 300 605
Permanente forskjeller	2 112	38 783
Endring i midlertidige forskjeller	89 377	-42 590
<b>Skattepliktig inntekt</b>	<b>851 826</b>	<b>1 296 797</b>
Betalbar skatt i balansen:		
Betalbar skatt på årets resultat	187 402	285 295
<b>Sum betalbar skatt i balansen</b>	<b>187 402</b>	<b>285 295</b>

Skatteeffekten av midlertidige forskjeller som har gitt opphav til utsatt skatt og utsatte skattefordeler, spesifisert på typer av midlertidige forskjeller

	<b>2025</b>	<b>2024</b>	<b>Endring</b>
Varige driftsmidler	-70 022	-71 434	-1 412
Fordringer	-182 789	-92 000	90 789
<b>Sum</b>	<b>-252 811</b>	<b>-163 434</b>	<b>89 377</b>
Inngår ikke i beregningen av utsatt skatt	252 811	163 434	-89 377
<b>Utsatt skattefordel (22 %)</b>	<b>-55 618</b>	<b>-35 956</b>	<b>19 663</b>

I henhold til God regnskapsskikk for små foretak balanseføres ikke utsatt skattefordel.

**PDV Bygg AS****Noter til årsregnskapet 2025****Note 5 Egenkapital**

	<b>Aksjekapital</b>	<b>Annen egenkapital</b>	<b>Sum egenkapital</b>
Pr. 01.01.2025	250 000	3 100 012	3 350 012
Årets resultat		572 934	572 934
<b>Pr 31.12.2025</b>	<b>250 000</b>	<b>3 672 946</b>	<b>3 922 946</b>

**Aksjonærer i PDV Bygg AS pr. 31.12. 2025:**

	<b>Pålydende</b>	<b>Antall</b>	<b>Sum</b>	<b>Andel</b>
B.B.Service AS, v/ Magnus Lie Bermtsen styremedlem/daglig leder	2 500	50	125 000	50 %
Mats Johansen Haugen styremedlem	2 500	49	122 500	49 %
M.Haugen Invest AS, v/Mats J. Haugen	2 500	1	2 500	1 %
<b>Totalt</b>		<b>100</b>	<b>250 000</b>	<b>100 %</b>

**Note 6 Pantstillelser og garantier m.v.**

<b>Pantesikret gjeld og garantier</b>	<b>2025</b>	<b>2024</b>
Garantier	396 908	396 908
<b>Sum</b>	<b>396 908</b>	<b>396 908</b>
<b>Balansført verdi av eiendeler pantsatt for egen gjeld</b>		
Driftsløsøre	397 536	414 622
Varelager	41 893	45 372
Fordringer	3 064 722	4 230 402
<b>Sum</b>	<b>3 504 151</b>	<b>4 690 396</b>

**Note 7 Verdipapirer**

	<b>Anskaffelses kost</b>	<b>Balansført verdi</b>	<b>Markeds verdi</b>
Aksjefond	79 000	79 000	539 262
<b>Sum</b>	<b>79 000</b>	<b>79 000</b>	<b>539 262</b>



**Kappa Revisjon AS**

Tlf.: 99 30 70 70  
[post@kapparevisjon.no](mailto:post@kapparevisjon.no)

## UAVHENGIG REVISORS BERETNING

Til generalforsamlingen i PDV Bygg AS

### Uttalelse om revisjonen av årsregnskapet

#### *Konklusjon*

Vi har revidert PDV Bygg AS' årsregnskap som viser et overskudd på kr 572 934. Årsregnskapet består av balanse per 31. desember 2025 og resultatregnskap for regnskapsåret avsluttet per denne datoen og noter til årsregnskapet, herunder et sammendrag av viktige regnskapsprinsipper.

Etter vår mening:

- Oppfyller årsregnskapet gjeldende lovkrav, og
- gir årsregnskapet et rettviseende bilde av selskapets finansielle stilling per 31. desember 2025, og av dets resultater for regnskapsåret avsluttet per denne datoen i samsvar med regnskapslovens regler og god regnskapsskikk i Norge.

#### *Grunnlag for konklusjonen*

Vi har gjennomført revisjonen i samsvar med de internasjonale revisjonsstandardene International Standards on Auditing (ISA-ene). Våre oppgaver og plikter i henhold til disse standardene er beskrevet nedenfor under Revisors oppgaver og plikter ved revisjonen av årsregnskapet. Vi er uavhengige av selskapet slik det kreves i lov, forskrift og International Code of Ethics for Professional Accountants (inkludert internasjonale uavhengighetsstandarder) utstedt av the International Ethics Standards Board for Accountants (IESBA-reglene), og vi har overholdt våre øvrige etiske forpliktelser i samsvar med disse kravene. Innhentet revisjonsbevis er etter vår vurdering tilstrekkelig og hensiktsmessig som grunnlag for vår konklusjon.

#### *Ledelsens ansvar for årsregnskapet*

Ledelsen er ansvarlig for å utarbeide årsregnskapet og for at det gir et rettviseende bilde i samsvar med regnskapslovens regler og god regnskapsskikk i Norge. Ledelsen er også ansvarlig for slik intern kontroll som den finner nødvendig for å kunne utarbeide et årsregnskap som ikke inneholder vesentlig feilinformasjon, verken som følge av misligheter eller utilsiktede feil.

Ved utarbeidelsen av årsregnskapet må ledelsen ta standpunkt til selskapets evne til fortsatt drift og opplyse om forhold av betydning for fortsatt drift. Forutsetningen om fortsatt drift skal legges til grunn for årsregnskapet så lenge det ikke er sannsynlig at virksomheten vil bli avviklet.

#### *Revisors oppgaver og plikter ved revisjonen av årsregnskapet*

Vårt mål er å oppnå betryggende sikkerhet for at årsregnskapet som helhet ikke inneholder vesentlig feilinformasjon, verken som følge av misligheter eller utilsiktede feil, og å avgi en revisjonsberetning som inneholder vår konklusjon. Betryggende sikkerhet er en høy grad av sikkerhet, men ingen garanti for at en revisjon utført i samsvar med ISA-ene, alltid vil avdekke vesentlig feilinformasjon som eksisterer.

---

Kappa Revisjon AS, Leif Weldingsvei 18, 3208 Sandefjord  
Org.nr. NO 986 960 716 MVA Foretaksregisteret  
Medlemmer av Den norske Revisorforening




**Kappa Revisjon AS**

*Revisors beretning PDV Bygg AS*

Feilinformasjon kan oppstå som følge av misligheter eller utilsiktede feil. Feilinformasjon blir vurdert som vesentlig dersom den enkeltvis eller samlet med rimelighet kan forventes å påvirke økonomiske beslutninger som brukerne foretar basert på årsregnskapet.

For videre beskrivelse av revisors oppgaver og plikter vises det til <https://revisorforeningen.no/revisjonsberetninger>

Sandefjord, 12. mars 2026  
Kappa Revisjon AS

  
Grethe Wiig Andersen  
Statsautorisert revisor



## PDV Bygg AS

### Resultatregnskap

Driftsinntekter og driftskostnader	Note	2025	2024
Salgsinntekt	1	26 263 867	37 906 934
Annen driftsinntekt		0	41 000
<b>Sum driftsinntekter</b>		<b>26 263 867</b>	<b>37 947 934</b>
Varekostnad		11 927 708	24 471 077
Lønnskostnader	2	9 501 265	8 840 791
Avskrivning på varige driftsmidler	3	135 932	194 170
Annen driftskostnad		3 977 754	3 209 477
<b>Sum driftskostnader</b>		<b>25 542 659</b>	<b>36 715 515</b>
<b>Driftsresultat</b>		<b>721 208</b>	<b>1 232 419</b>
<b>Finansinntekter og finanskostnader</b>			
Annen renteinntekt		44 900	79 839
Annen finansinntekt		553	0
Annen rentekostnad		6 324	11 653
<b>Resultat av finansposter</b>		<b>39 129</b>	<b>68 186</b>
<b>Resultat før skattekostnad</b>		<b>760 336</b>	<b>1 300 605</b>
Skattekostnad på resultat	4	187 402	285 295
<b>Årsresultat</b>		<b>572 934</b>	<b>1 015 310</b>
<b>Overføringer</b>			
Avsatt til annen egenkapital	5	572 934	1 015 310
<b>Sum overføringer</b>		<b>572 934</b>	<b>1 015 310</b>



## PDV Bygg AS

### Balanse pr. 31. desember

Eiendeler	Note	2025	2024
<b>Anleggsmidler</b>			
<b>Varige driftsmidler</b>			
Driftsløsøre, transportmidler o.l.	1, 3, 6	397 536	414 622
<b>Sum varige driftsmidler</b>		<b>397 536</b>	<b>414 622</b>
<b>Finansielle driftsmidler</b>			
Andre langsiktige fordringer		0	32 791
<b>Sum finansielle anleggsmidler</b>		<b>0</b>	<b>32 791</b>
<b>Sum anleggsmidler</b>		<b>397 536</b>	<b>447 413</b>
<b>Omløpsmidler</b>			
Varebeholdning	1, 6	41 893	45 372
Kundefordringer	1, 6	3 064 722	4 230 402
Andre kortsiktige fordringer		706 397	350 151
Markedsbaserte aksjer	7	79 000	79 000
Bankinnskudd, kontanter o.l.		3 897 594	2 688 284
<b>Sum omløpsmidler</b>		<b>7 789 606</b>	<b>7 393 209</b>
<b>Sum eiendeler</b>		<b>8 187 142</b>	<b>7 840 622</b>
<b>Egenkapital og gjeld</b>			
<b>Egenkapital</b>			
Aksjekapital	5	250 000	250 000
Annen egenkapital	5	3 672 946	3 100 012
<b>Sum egenkapital</b>		<b>3 922 946</b>	<b>3 350 012</b>
<b>Gjeld</b>			
<b>Kortsiktig gjeld</b>			
Leverandørgjeld		1 707 749	1 541 248
Betalbar skatt	4	187 402	285 295
Skyldige offentlige avgifter		1 266 829	1 377 171
Annen kortsiktig gjeld		1 102 215	1 286 896
<b>Sum kortsiktig gjeld</b>		<b>4 264 196</b>	<b>4 490 610</b>
<b>Sum gjeld</b>		<b>4 264 196</b>	<b>4 490 610</b>
<b>Sum egenkapital og gjeld</b>		<b>8 187 142</b>	<b>7 840 622</b>

Sandefjord, 12.03.2026  
Styret i PDV Bygg AS

\_\_\_\_\_  
Erik Baust Berntsen  
styreleder

\_\_\_\_\_  
Magnus Lie Berntsen  
styremedlem/daglig leder

\_\_\_\_\_  
Mats Johansen Haugen  
styremedlem

\_\_\_\_\_  
Henrik Dahlstrøm Sørhagen  
styremedlem