



## ÅRSREGNSKAPET FOR REGNSKAPSÅRET 2025 - GENERELL INFORMASJON

### Enheten

Organisasjonsnummer: 970 964 932  
Organisasjonsform: Aksjeselskap  
Foretaksnavn: VÅLER VEKST AS  
Forretningsadresse: Tuvrønningsvegen 1  
2436 VÅLER I SOLØR

### Regnskapsår

Årsregnskapets periode: 01.01.2025 - 31.12.2025

### Konsern

Morselskap i konsern: Nei

### Regnskapsregler

Regler for små foretak benyttet: Ja  
Benyttet ved utarbeidelsen av årsregnskapet til selskapet: Regnskapslovens alminnelige regler

### Årsregnskapet fastsatt av kompetent organ

Bekreftet av representant for selskapet: Thor Arnstein Berg  
Dato for fastsettelse av årsregnskapet: 10.02.2026

### Grunnlag for avgivelse

År 2025: Årsregnskapet er elektronisk innlevert  
År 2024: Tall er hentet fra elektronisk innlevert årsregnskap fra 2025

*Det er ikke krav til at årsregnskapet m.v. som sendes til Regnskapsregisteret er undertegnet. Kontrollen på at dette er utført ligger hos revisor/enhetens øverste organ. Sikkerheten ivaretas ved at innsender har rolle/rettighet for innsending av årsregnskapet via Altinn, og ved at det bekreftes at årsregnskapet er fastsatt av kompetent organ.*

Brønnøysundregistrene, 13.02.2026



## Resultatregnskap

Beløp i: NOK	Note	2025	2024
<b>RESULTATREGNSKAP</b>			
<b>Inntekter</b>			
Salgsinntekt		29 561 760	30 435 814
Annen driftsinntekt	1	6 500 988	6 426 453
<b>Sum inntekter</b>		<b>36 062 748</b>	<b>36 862 267</b>
<b>Kostnader</b>			
Varekostnad	2	15 046 023	16 621 283
Lønnskostnad	3	12 390 918	11 208 421
Avskrivning av driftsmidler og immaterielle eiendeler	4	1 677 238	1 265 760
Annen driftskostnad		5 057 074	6 315 043
<b>Sum kostnader</b>		<b>34 171 253</b>	<b>35 410 508</b>
<b>Driftsresultat</b>		<b>1 891 494</b>	<b>1 451 760</b>
<b>Finansinntekter og finanskostnader</b>			
Annen renteinntekt		628 258	679 631
Annen finansinntekt		75 290	55 578
<b>Sum finansinntekter</b>		<b>703 548</b>	<b>735 209</b>
Annen rentekostnad		18 772	9 319
Annen finanskostnad		73 835	118 755
<b>Sum finanskostnader</b>		<b>92 607</b>	<b>128 074</b>
<b>Netto finans</b>		<b>610 941</b>	<b>607 135</b>
<b>Resultat før skattekostnad</b>		<b>2 502 435</b>	<b>2 058 895</b>
<b>Årsresultat</b>	5	<b>2 502 435</b>	<b>2 058 895</b>
<b>Årsresultat etter minoritetsinteresser</b>		<b>2 502 435</b>	<b>2 058 895</b>
<b>Totalresultat</b>		<b>2 502 435</b>	<b>2 058 895</b>
<b>Overføringer og disponeringer</b>			
Avsatt til annen egenkapital		2 502 435	2 058 895



## Resultatregnskap

<b>Beløp i: NOK</b>	<b>Note</b>	<b>2025</b>	<b>2024</b>
Sum overføringer og disponeringer		2 502 435	2 058 895



## Balanse

Beløp i: NOK	Note	2025	2024
<b>BALANSE - EIENDELER</b>			
<b>Anleggsmidler</b>			
<b>Immaterielle eiendeler</b>			
Goodwill	4	58 500	112 500
<b>Sum immaterielle eiendeler</b>		<b>58 500</b>	<b>112 500</b>
<b>Varige driftsmidler</b>			
Tomter, bygninger o.a. fast eiendom	4	2 766 715	3 173 235
Maskiner og anlegg	4	303 903	16 533
Skip og flytende installasjoner	4		
Driftsløsøre, inventar o.a. utstyr	4	3 631 439	3 520 284
<b>Sum varige driftsmidler</b>	4	<b>6 702 057</b>	<b>6 710 052</b>
<b>Finansielle anleggsmidler</b>			
Lån til foretak i samme konsern	6		
Lån til tilknyttet selskap og felles kontrollert virksomhet	6		
Investeringer i aksjer og andeler		1 150	1 150
Andre langsiktige fordringer	6	191 175	153 659
<b>Sum finansielle anleggsmidler</b>		<b>192 325</b>	<b>154 809</b>
<b>Sum anleggsmidler</b>		<b>6 952 882</b>	<b>6 977 361</b>
<b>Omløpsmidler</b>			
<b>Varer</b>			
<b>Sum varer</b>	2	<b>10 566 349</b>	<b>6 947 400</b>
<b>Fordringer</b>			
Kundefordringer		6 210 383	4 816 536
Andre kortsiktige fordringer		669 367	365 808
<b>Sum fordringer</b>		<b>6 879 750</b>	<b>5 182 344</b>
<b>Bankinnskudd, kontanter og lignende</b>			
Bankinnskudd, kontanter o.l.	7	18 905 040	20 845 090
<b>Sum bankinnskudd, kontanter og lignende</b>		<b>18 905 040</b>	<b>20 845 090</b>
<b>Sum omløpsmidler</b>		<b>36 351 139</b>	<b>32 974 834</b>



## Balanse

Beløp i: NOK	Note	2025	2024
<b>SUM EIENDELER</b>		<b>43 304 021</b>	<b>39 952 194</b>
<b>BALANSE - EGENKAPITAL OG GJELD</b>			
<b>Egenkapital</b>			
<b>Innskutt egenkapital</b>			
Aksjekapital		100 000	100 000
Overkurs		280 834	280 834
<b>Sum innskutt egenkapital</b>		<b>380 834</b>	<b>380 834</b>
<b>Opptjent egenkapital</b>			
Annen egenkapital		38 793 749	36 291 314
<b>Sum opptjent egenkapital</b>		<b>38 793 749</b>	<b>36 291 314</b>
<b>Sum egenkapital</b>	5	<b>39 174 583</b>	<b>36 672 148</b>
<b>Kortsiktig gjeld</b>			
Leverandørgjeld		1 291 591	413 311
Skyldig offentlige avgifter		1 594 886	1 775 650
Annen kortsiktig gjeld		1 242 961	1 091 086
<b>Sum kortsiktig gjeld</b>		<b>4 129 438</b>	<b>3 280 047</b>
<b>Sum gjeld</b>		<b>4 129 438</b>	<b>3 280 047</b>
<b>SUM EGENKAPITAL OG GJELD</b>		<b>43 304 021</b>	<b>39 952 194</b>



## Brønnøysundregistrene

### ÅRSREGNSKAP FOR REGNSKAPSÅRET 2025 - GENERELL INFORMASJON

Journalnummer: 2026 307832

#### Enheten

Organisasjonsnummer: 970 964 932  
Organisasjonsform: Aksjeselskap  
Foretaksnavn: VÅLER VEKST AS  
Forretningsadresse: Tuvrønningsvegen 1  
2436 VÅLER I SOLØR

#### Regnskapsår

Årsregnskapets periode: 01.01.2025 - 31.12.2025

#### Konsern

Morselskap i konsern: Nei

#### Regnskapsregler

Regler for små foretak benyttet: Ja  
Benyttet ved utarbeidelsen av  
årsregnskapet til selskapet: Regnskapslovens alminnelige regler

#### Årsregnskapet fastsatt av kompetent organ

Bekreftet av representant for selskapet: Thor Arnstein Berg  
Dato for fastsettelse av årsregnskapet: 10.02.2026

#### Revisjon

Årsregnskapet er utarbeidet av ekstern  
autorisert regnskapsfører: Ja  
Ekstern autorisert regnskapsfører har i  
løpet av regnskapsåret bistått ved den  
løpende regnskapsføringen eller utført  
andre tjenester for selskapet enn å  
utarbeide årsregnskapet: Ja

#### Grunnlag for avgivelse

År 2025: Årsregnskap er elektronisk innlevert.  
År 2024: Tall er hentet fra elektronisk innlevert årsregnskap fra 2025.

*Det er ikke krav til at årsregnskapet m.v. som sendes til Regnskapsregisteret er undertegnet. Kontrollen på at dette er utført ligger hos revisor/enhetens øverste organ. Sikkerheten ivaretas ved at innsender har rolle/rettighet for innsending av årsregnskapet via Altinn, og ved at det bekreftes at årsregnskapet er fastsatt av kompetent organ.*

Brønnøysundregistrene, 12.02.2026



Organisasjonsnr: 970 964 932  
VÅLER VEKST AS

## RESULTATREGNSKAP

Beløp i: NOK	Note	2025	2024
<b>RESULTATREGNSKAP</b>			
<b>Inntekter</b>			
Salgsinntekt		29 561 760	30 435 814
Annen driftsinntekt	1	6 500 988	6 426 453
<b>Sum inntekter</b>		<b>36 062 748</b>	<b>36 862 267</b>
<b>Kostnader</b>			
Varekostnad	2	15 046 023	16 621 283
Lønnskostnad	3	12 390 918	11 208 421
Avskrivning av driftsmidler og immaterielle eiendeler	4	1 677 238	1 265 760
Annen driftskostnad		5 057 074	6 315 043
<b>Sum kostnader</b>		<b>34 171 253</b>	<b>35 410 508</b>
<b>Driftsresultat</b>		<b>1 891 494</b>	<b>1 451 760</b>
<b>Finansinntekter og finanskostnader</b>			
Annen renteinntekt		628 258	679 631
Annen finansinntekt		75 290	55 578
<b>Sum finansinntekter</b>		<b>703 548</b>	<b>735 209</b>
Annen rentekostnad		18 772	9 319
Annen finanskostnad		73 835	118 755
<b>Sum finanskostnader</b>		<b>92 607</b>	<b>128 074</b>
<b>Netto finans</b>		<b>610 941</b>	<b>607 135</b>
<b>Resultat før skattekostnad</b>		<b>2 502 435</b>	<b>2 058 895</b>
<b>Årsresultat</b>	5	<b>2 502 435</b>	<b>2 058 895</b>
<b>Årsresultat etter minoritetsinteresser</b>		<b>2 502 435</b>	<b>2 058 895</b>
<b>Totalresultat</b>		<b>2 502 435</b>	<b>2 058 895</b>
<b>Overføringer og disponeringer</b>			
Avsatt til annen egenkapital		2 502 435	2 058 895
<b>Sum overføringer og disponeringer</b>		<b>2 502 435</b>	<b>2 058 895</b>



Organisasjonsnr: 970 964 932  
VÅLER VEKST AS

## BALANSE

Beløp i: NOK	Note	2025	2024
<b>BALANSE - EIENDELER</b>			
<b>Anleggsmidler</b>			
<b>Immaterielle eiendeler</b>			
Goodwill	4	58 500	112 500
<b>Sum immaterielle eiendeler</b>		<b>58 500</b>	<b>112 500</b>
<b>Varige driftsmidler</b>			
Tomter, bygninger o.a. fast eiendom	4	2 766 715	3 173 235
Maskiner og anlegg	4	303 903	16 533
Skip og flytende installasjoner	4		
Driftsløsøre, inventar o. a. utstyr	4	3 631 439	3 520 284
<b>Sum varige driftsmidler</b>	<b>4</b>	<b>6 702 057</b>	<b>6 710 052</b>
<b>Finansielle anleggsmidler</b>			
Lån til foretak i samme konsern	6		
Lån til tilknyttet selskap og felles kontrollert virksomhet	6		
Investeringer i aksjer og andeler		1 150	1 150
Andre langsiktige fordringer	6	191 175	153 659
<b>Sum finansielle anleggsmidler</b>		<b>192 325</b>	<b>154 809</b>
<b>Sum anleggsmidler</b>		<b>6 952 882</b>	<b>6 977 361</b>
<b>Omløpsmidler</b>			
<b>Varer</b>			
Sum varer	2	10 566 349	6 947 400
<b>Fordringer</b>			
Kundefordringer		6 210 383	4 816 536
Andre kortsiktige fordringer		669 367	365 808
<b>Sum fordringer</b>		<b>6 879 750</b>	<b>5 182 344</b>
<b>Bankinnskudd, kontanter og lignende</b>			
Bankinnskudd, kontanter o. l.	7	18 905 040	20 845 090
<b>Sum bankinnskudd, kontanter og lignende</b>		<b>18 905 040</b>	<b>20 845 090</b>
<b>Sum omløpsmidler</b>		<b>36 351 139</b>	<b>32 974 834</b>



<b>SUM EIENDELER</b>	<b>43 304 021</b>	<b>39 952 194</b>
<b>BALANSE - EGENKAPITAL OG GJELD</b>		
<b>Egenkapital</b>		
<b>Innskutt egenkapital</b>		
Aksjekapital	100 000	100 000
Overkurs	280 834	280 834
<b>Sum innskutt egenkapital</b>	<b>380 834</b>	<b>380 834</b>
<b>Opptjent egenkapital</b>		
Annen egenkapital	38 793 749	36 291 314
<b>Sum opptjent egenkapital</b>	<b>38 793 749</b>	<b>36 291 314</b>
<b>Sum egenkapital</b>	<b>5</b>	<b>36 672 148</b>
<b>Kortsiktig gjeld</b>		
Leverandørgjeld	1 291 591	413 311
Skyldig offentlige avgifter	1 594 886	1 775 650
Annen kortsiktig gjeld	1 242 961	1 091 086
<b>Sum kortsiktig gjeld</b>	<b>4 129 438</b>	<b>3 280 047</b>
<b>Sum gjeld</b>	<b>4 129 438</b>	<b>3 280 047</b>
<b>SUM EGENKAPITAL OG GJELD</b>	<b>43 304 021</b>	<b>39 952 194</b>



Organisasjonsnr: 970 964 932  
VÅLER VEKST AS

NOTEOPPLYSNINGER - SELSKAP - alle poster oppgitt i hele tall

## Note

Antall årsverk i regnskapsåret  
22.00

Sum Beløp

Balanseført verdi 31.12. Varige driftsmidler Immaterielle eiend.

## Konsernregnskap

Morselskapet sitt navn

Forretningskontor for morselskapet

## Begrunnelse for at datterselskap er utelatt fra konsolideringen

Samlet beløp - tilknyttet selskap Årets Fjorårets

Samlet beløp - foretak i samme konsern Årets Fjorårets

Samlet beløp - foretak i samme konsern Årets Fjorårets

Samlet beløp - felles kontrollert virksomhet Årets Fjorårets

Pantstillelse Beløp

Beholdning av egne aksjer Antall Pålydende Andel av aksjek.



# Årsregnskap 2025

## Våler Vekst AS

Resultatregnskap  
Balanse  
Noter til regnskapet  
Revisjonsberetning

Org.nr.: 970 964 932



### RESULTATREGNSKAP

#### VÅLER VEKST AS

DRIFTSINTEKTER OG DRIFTSKOSTNADER	Note	2025	2024
Salgsinntekt		29 561 760	30 435 814
Annen driftsinntekt	1	6 500 988	6 426 453
<b>Sum driftsinntekter</b>		<b>36 062 748</b>	<b>36 862 267</b>
Varekostnad	2	15 046 023	16 621 283
Lønnskostnad	3	12 390 918	11 208 421
Avskrivning av driftsmidler og immaterielle eiendeler	4	1 677 238	1 265 760
Annen driftskostnad		5 057 074	6 315 043
<b>Sum driftskostnader</b>		<b>34 171 253</b>	<b>35 410 508</b>
<b>Driftsresultat</b>		<b>1 891 494</b>	<b>1 451 760</b>
<b>FINANSINTEKTER OG FINANSKOSTNADER</b>			
Annen renteinntekt		628 258	679 631
Annen finansinntekt		75 290	55 578
Annen rentekostnad		18 772	9 319
Annen finanskostnad		73 835	118 755
<b>Resultat av finansposter</b>		<b>610 941</b>	<b>607 135</b>
Resultat før skattekostnad		2 502 435	2 058 895
<b>Årsresultat</b>	5	<b>2 502 435</b>	<b>2 058 895</b>
<b>OVERFØRINGER</b>			
Avsatt til annen egenkapital		2 502 435	2 058 895
<b>Sum overføringer</b>		<b>2 502 435</b>	<b>2 058 895</b>



## BALANSE

### VÅLER VEKST AS

EIENDELER	Note	2025	2024
<b>ANLEGGSMIDLER</b>			
<b>IMMATERIELLE EIENDELER</b>			
Goodwill	4	58 500	112 500
<b>Sum immaterielle eiendeler</b>		<b>58 500</b>	<b>112 500</b>
<b>VARIGE DRIFTSMIDLER</b>			
Tomter, bygninger o.a. fast eiendom	4	2 766 715	3 173 235
Maskiner og anlegg	4	303 903	16 533
Driftsløsøre, inventar o.a. utstyr	4	3 631 439	3 520 284
<b>Sum varige driftsmidler</b>	<b>4</b>	<b>6 702 057</b>	<b>6 710 052</b>
<b>FINANSIELLE ANLEGGSMIDLER</b>			
Investeringer i aksjer og andeler		1 150	1 150
Andre langsiktige fordringer	6	191 175	153 659
<b>Sum finansielle anleggsmidler</b>		<b>192 325</b>	<b>154 809</b>
<b>Sum anleggsmidler</b>		<b>6 952 882</b>	<b>6 977 361</b>
<b>OMLØPSMIDLER</b>			
Lager av varer og annen beholdning	2	10 566 349	6 947 400
<b>FORDRINGER</b>			
Kundefordringer		6 210 383	4 816 536
Andre kortsiktige fordringer		669 367	365 808
<b>Sum fordringer</b>		<b>6 879 750</b>	<b>5 182 344</b>
<b>INVESTERINGER</b>			
Bankinnskudd, kontanter o.l.	7	18 905 040	20 845 090
<b>Sum omløpsmidler</b>		<b>36 351 139</b>	<b>32 974 834</b>
<b>Sum eiendeler</b>		<b>43 304 021</b>	<b>39 952 194</b>




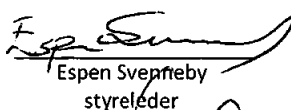
**BALANSE**

**VÅLER VEKST AS**

<b>EGENKAPITAL OG GJELD</b>	<b>Note</b>	<b>2025</b>	<b>2024</b>
<b>EGENKAPITAL</b>			
<b>INNSKUTT EGENKAPITAL</b>			
Aksjekapital		100 000	100 000
Overkurs		280 834	280 834
<b>Sum innskutt egenkapital</b>		<b>380 834</b>	<b>380 834</b>
<b>OPPTJENT EGENKAPITAL</b>			
Annen egenkapital		38 793 749	36 291 314
<b>Sum opptjent egenkapital</b>		<b>38 793 749</b>	<b>36 291 314</b>
<b>Sum egenkapital</b>	<b>5</b>	<b>39 174 583</b>	<b>36 672 148</b>
<b>GJELD</b>			
<b>AVSETNING FOR FORPLIKTELSER</b>			
<b>ANNEN LANGSIKTIG GJELD</b>			
<b>KORTSIKTIG GJELD</b>			
Leverandørgjeld		1 291 591	413 311
Skyldig offentlige avgifter		1 594 886	1 775 650
Annen kortsiktig gjeld		1 242 961	1 091 086
<b>Sum kortsiktig gjeld</b>		<b>4 129 438</b>	<b>3 280 047</b>
<b>Sum gjeld</b>		<b>4 129 438</b>	<b>3 280 047</b>
<b>Sum egenkapital og gjeld</b>		<b>43 304 021</b>	<b>39 952 194</b>


Styret i Våler Vekst AS 10.02.2026

  
Marianne Gjerdrum  
nestleder

  
Espen Sveinheby  
styreleder

  
Arild Lande  
styremedlem

  
Thor Arnstein Berg  
daglig leder

  
Odd Samuelsen  
styremedlem

  
Frank Amundsen  
styremedlem

  
Carina Gottenborg Nymoen  
styremedlem



## Regnskapsprinsipper

Årsregnskapet er satt opp i samsvar med regnskapsloven og NRS 8 - God regnskapskikk for små foretak.

## DRIFTSINTEKTER

Inntektsføring ved salg av varer skjer på leveringstidspunktet. Tjenester inntektsføres etter hvert som de leveres.

## KLASSIFISERING OG VURDERING AV ANLEGGSMIDLER

Anleggsmidler omfatter eiendeler bestemt til varig eie og bruk. Anleggsmidler er vurdert til anskaffelseskost. Varige driftsmidler balanseføres og avskrives over driftsmidlets økonomiske levetid. Avskrivningsperioden for fast eiendom anskaffet etter 2009 er dekomponert i en del som gjelder råbygget og en del som gjelder faste tekniske installasjoner. Varige driftsmidler nedskrives til gjenvinnbart beløp ved verdifall som forventes ikke å være forbigående. Gjenvinnbart beløp er det høyeste av netto salgsverdi og verdi i bruk. Verdi i bruk er nåverdi av fremtidige kontantstrømmer knyttet til eiendelen. Nedskrivningen reverseres når grunnlaget for nedskrivningen ikke lenger er til stede.

## KLASSIFISERING OG VURDERING AV OMLØPSMIDLER

Omløpsmidler og kortsiktig gjeld omfatter normalt poster som forfaller til betaling innen ett år etter balansedagen, samt poster som knytter seg til varekretsløpet. Omløpsmidler vurderes til laveste verdi av anskaffelseskost og virkelig verdi.

## VARER

Varer er vurdert til det laveste av anskaffelseskost og netto salgsverdi.

## FORDRINGER

Kundefordringer og andre fordringer oppføres til pålydende etter fradrag for avsetning til forventet tap. Avsetning til tap gjøres på grunnlag av en individuell vurdering av de enkelte fordringene.

## Note 1 Inntekter fra offentlige tilskudd

Tilskudd fra Nav kr 3 841 344 som gjelder tilskudd VTA  
Aktivitets tilskudd fra Kommune kr 384 000 som gjelder tilskudd Nav Kommune, Vekstverket  
Tilskudd Våler Kommune kr 960 336 som gjelder medfinansiering VTA

## Note 2 Varer

Varelager	2025	2024
Lager av innkjøpte handelsvarer	10 566 349	6 947 400
<b>Sum varelager</b>	<b>10 566 349</b>	<b>6 947 400</b>

Varekostnad	2025	2024
Innkjøp av ferdigvarer	18 644 972	14 052 803
Beholdningsendring varelager	- 3618 949	2 568 480
<b>Sum varekostnad</b>	<b>15 026 023</b>	<b>16 621 283</b>

Av samlet varelagerverdi for Våler Vekst AS pr. 31.12.2025 er kr. 10 566 349 vurdert til anskaffelseskost, men kr. 0 er nedskrevet til virkelig verdi.



## Note 3 Lønnskostnader og ytelser og antall årsverk

### LØNSKOSTNADER

	2025	2024
Lønninger	9 902 810	8 760 336
Arbeidsgiveravgift	1 158 254	1 029 739
Pensjonskostnader	1 070 449	1 028 095
Andre ytelser	259 405	390 251
<b>Sum</b>	<b>12 390 918</b>	<b>11 208 421</b>

Selskapet har i 2025 sysselsatt 22 årsverk.

### PENSJONSFORPLIKTELSE

Selskapet er pliktig til å ha tjenstepensjonsordning etter lov om obligatorisk tjenstepensjon. Selskapets pensjonsordninger tilfredsstiller kravene i denne lov.

## Note 4 Anleggsmidler

	Goodwill	Bygninger og tomter	Maskiner og anlegg
Anskaffelseskost pr. 01.01.25	270 000	5 930 026	73 518
+ Tilgang kjøpte driftsmidler			300 000
<b>= Anskaffelseskost 31.12.25</b>	<b>270 000</b>	<b>5 930 026</b>	<b>373 518</b>
Akkumulerte avskrivninger 31.12.25	211 500	3 163 309	69 615
<b>= Bokført verdi 31.12.25</b>	<b>58 500</b>	<b>2 766 717</b>	<b>303 903</b>
Årets ordinære avskrivninger	54 000	406 520	12 630
Økonomisk levetid	5 år	10-25 år	5 år

	Driftsløsøre, inventar ol.	Sum
Anskaffelseskost pr. 01.01.25	5 342 447	11 615 991
+ Tilgang kjøpte driftsmidler	1 315 243	1 615 243
<b>= Anskaffelseskost 31.12.25</b>	<b>6 657 690</b>	<b>13 231 234</b>
Akkumulerte avskrivninger 31.12.25	3 026 248	6 470 672
<b>= Bokført verdi 31.12.25</b>	<b>3 631 442</b>	<b>6 760 562</b>
Årets ordinære avskrivninger	1 204 088	1 677 238
Økonomisk levetid	3-15 år	



## Note 5 Egenkapital

	Aksjekapital	Overkurs	Annen Innskutt egenkapital	Annen egenkapital	Sum egenkapital
Pr. 31.12.2024	100 000	280 834	0	36 291 314	36 672 148
Årets resultat				2 502 435	2 502 435
<b>Pr 31.12.2025</b>	<b>100 000</b>	<b>280 834</b>	<b>0</b>	<b>38 793 749</b>	<b>39 174 583</b>

## Note 6 Fordringer med forfall senere enn ett år

	2025	2024
Andre fordringer (anleggsmidler)	191 175	153 659
<b>Sum langsiktige fordringer</b>	<b>191 175</b>	<b>153 659</b>

## Note 7 Bankinnskudd

Innestående midler på skattetrekkskonto (bundne midler) er på kr. 368 853.



Til generalforsamlingen i VÅLER VEKST AS

## UAVHENGIG REVISORS BERETNING

### *Konklusjon*

Vi har revidert årsregnskapet for VÅLER VEKST AS som viser et overskudd på kr 2 502 435. Årsregnskapet består av balanse per 31. desember 2025, resultatregnskap for regnskapsåret avsluttet per denne datoen og noter til årsregnskapet, herunder et sammendrag av viktige regnskapsprinsipper.

Etter vår mening

- oppfyller årsregnskapet gjeldende lovkrav, og
- gir årsregnskapet et rettviseende bilde av selskapets finansielle stilling per 31. desember 2025 og av dets resultater for regnskapsåret avsluttet per denne datoen i samsvar med regnskapslovens regler og god regnskapsskikk i Norge.

### *Grunnlag for konklusjonen*

Vi har gjennomført revisjonen i samsvar med den internasjonale revisjonsstandarden for revisjon av regnskap til mindre komplekse enheter (ISA for MKE). Våre oppgaver og plikter i henhold til ISA for MKE er beskrevet nedenfor under Revisors oppgaver og plikter ved revisjonen av årsregnskapet. Vi er uavhengige av selskapet i samsvar med kravene i relevante lover og forskrifter i Norge og International Code of Ethics for Professional Accountants (inkludert internasjonale uavhengighetsstandarder) utstedt av International Ethics Standards Board for Accountants (IESBA-reglene), og vi har overholdt våre øvrige etiske forpliktelser i samsvar med disse kravene. Innhentet revisjonsbevis er etter vår vurdering tilstrekkelig og hensiktsmessig som grunnlag for vår konklusjon.

### *Ledelsens ansvar for årsregnskapet*

Ledelsen er ansvarlig for å utarbeide årsregnskapet og for at det gir et rettviseende bilde i samsvar med regnskapslovens regler og god regnskapsskikk i Norge. Ledelsen er også ansvarlig for slik intern kontroll som den finner nødvendig for å kunne utarbeide et årsregnskap som ikke inneholder vesentlig feilinformasjon, verken som følge av misligheter eller utilsiktede feil.

Ved utarbeidelsen av årsregnskapet må ledelsen ta standpunkt til selskapets evne til fortsatt drift og opplyse om forhold av betydning for fortsatt drift. Forutsetningen om fortsatt drift skal legges til grunn for årsregnskapet så lenge det ikke er sannsynlig at virksomheten vil bli avviklet.

Fram Revisjon AS / Lundgaardvegen 13, 2408 Elverum  
Tlf. 62 43 10 80 / post@framrevisjon.no  
Org.nr 957 668 933 / www.framrevisjon.no

Avd Flisa / Kaffegata 95, 2270 Flisa

Avd Kongsvinger / Strandveien 2, 2212 Kongsvinger

Avd Trysil / Storvegen 21, 2420 Trysil



MEGLEN I  
REVISORFORENINGEN




*Revisors oppgaver og plikter ved revisjonen av årsregnskapet*

Vårt mål er å oppnå betryggende sikkerhet for at årsregnskapet som helhet ikke inneholder vesentlig feilinformasjon, verken som følge av misligheter eller utilsiktede feil, og å avgi en revisjonsberetning som inneholder vår konklusjon. Betryggende sikkerhet er en høy grad av sikkerhet, men ingen garanti for at en revisjon utført i samsvar med ISA for MKE, alltid vil avdekke vesentlig feilinformasjon. Feilinformasjon kan oppstå som følge av misligheter eller utilsiktede feil. Feilinformasjon er å anse som vesentlig dersom den enkeltvis eller samlet med rimelighet kan forventes å påvirke de økonomiske beslutningene som brukerne foretar på grunnlag av årsregnskapet.

For videre beskrivelse av revisors oppgaver og plikter vises det til <https://revisorforeningen.no/revisjonsberetninger>.

ELVERUM, 10.02.2026  
Fram Revisjon AS

  
Håvard Kokkin  
Statsautorisert revisor



# Årsregnskap 2025

## Våler Vekst AS

Resultatregnskap  
Balanse  
Noter til regnskapet  
Revisjonsberetning



Org.nr.: 970 964 932



## RESULTATREGNSKAP

### VÅLER VEKST AS

DRIFTSINNEKTER OG DRIFTSKOSTNADER	Note	2025	2024
Salgsinntekt		29 561 760	30 435 814
Annen driftsinntekt	1	6 500 988	6 426 453
<b>Sum driftsinntekter</b>		<b>36 062 748</b>	<b>36 862 267</b>
Varekostnad	2	15 046 023	16 621 283
Lønnskostnad	3	12 390 918	11 208 421
Avskrivning av driftsmidler og immaterielle eiendeler	4	1 677 238	1 265 760
Annen driftskostnad		5 057 074	6 315 043
<b>Sum driftskostnader</b>		<b>34 171 253</b>	<b>35 410 508</b>
<b>Driftsresultat</b>		<b>1 891 494</b>	<b>1 451 760</b>
<b>FINANSINNEKTER OG FINANSKOSTNADER</b>			
Annen renteinntekt		628 258	679 631
Annen finansinntekt		75 290	55 578
Annen rentekostnad		18 772	9 319
Annen finanskostnad		73 835	118 755
<b>Resultat av finansposter</b>		<b>610 941</b>	<b>607 135</b>
Resultat før skattekostnad		2 502 435	2 058 895
<b>Årsresultat</b>	5	<b>2 502 435</b>	<b>2 058 895</b>
<b>OVERFØRINGER</b>			
Avsatt til annen egenkapital		2 502 435	2 058 895
<b>Sum overføringer</b>		<b>2 502 435</b>	<b>2 058 895</b>



### BALANSE

#### VÅLER VEKST AS

EIENDELER	Note	2025	2024
<b>ANLEGGSMIDLER</b>			
<b>IMMATERIELLE EIENDELER</b>			
Goodwill	4	58 500	112 500
<b>Sum immaterielle eiendeler</b>		<b>58 500</b>	<b>112 500</b>
<b>VARIGE DRIFTSMIDLER</b>			
Tomter, bygninger o.a. fast eiendom	4	2 766 715	3 173 235
Maskiner og anlegg	4	303 903	16 533
Driftsløsøre, inventar o.a. utstyr	4	3 631 439	3 520 284
<b>Sum varige driftsmidler</b>	<b>4</b>	<b>6 702 057</b>	<b>6 710 052</b>
<b>FINANSIELLE ANLEGGSMIDLER</b>			
Investeringer i aksjer og andeler		1 150	1 150
Andre langsiktige fordringer	6	191 175	153 659
<b>Sum finansielle anleggsmidler</b>		<b>192 325</b>	<b>154 809</b>
<b>Sum anleggsmidler</b>		<b>6 952 882</b>	<b>6 977 361</b>
<b>OMLØPSMIDLER</b>			
Lager av varer og annen beholdning	2	10 566 349	6 947 400
<b>FORDRINGER</b>			
Kundefordringer		6 210 383	4 816 536
Andre kortsiktige fordringer		669 367	365 808
<b>Sum fordringer</b>		<b>6 879 750</b>	<b>5 182 344</b>
<b>INVESTERINGER</b>			
Bankinnskudd, kontanter o.l.	7	18 905 040	20 845 090
<b>Sum omløpsmidler</b>		<b>36 351 139</b>	<b>32 974 834</b>
<b>Sum eiendeler</b>		<b>43 304 021</b>	<b>39 952 194</b>



## BALANSE

### VÅLER VEKST AS

EGENKAPITAL OG GJELD	Note	2025	2024
<b>EGENKAPITAL</b>			
<b>INNSKUTT EGENKAPITAL</b>			
Aksjekapital		100 000	100 000
Overkurs		280 834	280 834
<b>Sum innskutt egenkapital</b>		<b>380 834</b>	<b>380 834</b>
<b>OPPTJENT EGENKAPITAL</b>			
Annen egenkapital		38 793 749	36 291 314
<b>Sum opptjent egenkapital</b>		<b>38 793 749</b>	<b>36 291 314</b>
<b>Sum egenkapital</b>	<b>5</b>	<b>39 174 583</b>	<b>36 672 148</b>
<b>GJELD</b>			
<b>AVSETNING FOR FORPLIKTELSER</b>			
<b>ANNEN LANGSIKTIG GJELD</b>			
<b>KORTSIKTIG GJELD</b>			
Leverandørgjeld		1 291 591	413 311
Skyldig offentlige avgifter		1 594 886	1 775 650
Annen kortsiktig gjeld		1 242 961	1 091 086
<b>Sum kortsiktig gjeld</b>		<b>4 129 438</b>	<b>3 280 047</b>
<b>Sum gjeld</b>		<b>4 129 438</b>	<b>3 280 047</b>
<b>Sum egenkapital og gjeld</b>		<b>43 304 021</b>	<b>39 952 194</b>

Styret i Våler Vekst AS

Marianne Gjerdrum  
nestleder

Espen Svenneby  
styreleder

Arild Lande  
styremedlem

Thor Arnstein Berg  
daglig leder

Odd Samuelson  
styremedlem

Frank Amundsen  
styremedlem

Carina Gottenborg Nymo  
styremedlem

VÅLER VEKST AS

SIDE 4



## Regnskapsprinsipper

Årsregnskapet er satt opp i samsvar med regnskapsloven og NRS 8 - God regnskapsskikk for små foretak.

## DRIFTSINNTEKTER

Inntektsføring ved salg av varer skjer på leveringstidspunktet. Tjenester inntektsføres etter hvert som de leveres.

## KLASSIFISERING OG VURDERING AV ANLEGGSMIDLER

Anleggsmidler omfatter eiendeler bestemt til varig eie og bruk. Anleggsmidler er vurdert til anskaffelseskost. Varige driftsmidler balanseføres og avskrives over driftsmidlets økonomiske levetid. Avskrivningsperioden for fast eiendom anskaffet etter 2009 er dekomponert i en del som gjelder råbygget og en del som gjelder faste tekniske installasjoner. Varige driftsmidler nedskrives til gjenvinnbart beløp ved verdifall som forventes ikke å være forbigående. Gjenvinnbart beløp er det høyeste av netto salgsverdi og verdi i bruk. Verdi i bruk er nåverdi av fremtidige kontantstrømmer knyttet til eiendelen. Nedskrivningen reverseres når grunnlaget for nedskrivningen ikke lenger er til stede.

## KLASSIFISERING OG VURDERING AV OMLØPSMIDLER

Omløpsmidler og kortsiktig gjeld omfatter normalt poster som forfaller til betaling innen ett år etter balansedagen, samt poster som knytter seg til varekretsløpet. Omløpsmidler vurderes til laveste verdi av anskaffelseskost og virkelig verdi.

## VARER

Varer er vurdert til det laveste av anskaffelseskost og netto salgsverdi.

## FORDRINGER

Kundefordringer og andre fordringer oppføres til pålydende etter fradrag for avsetning til forventet tap. Avsetning til tap gjøres på grunnlag av en individuell vurdering av de enkelte fordringene.

## Note 1 Inntekter fra offentlige tilskudd

Tilskudd fra Nav kr 3 841 344 som gjelder tilskudd VTA  
Aktivitets tilskudd fra Kommune kr 384 000 som gjelder tilskudd Nav Kommune, Vekstverket  
Tilskudd Våler Kommune kr 960 336 som gjelder medfinansiering VTA

## Note 2 Varer

Varelager	2025	2024
Lager av innkjøpte handelsvarer	10 566 349	6 947 400
<b>Sum varelager</b>	<b>10 566 349</b>	<b>6 947 400</b>
Varekostnad	2025	2024
Innkjøp av ferdigvarer	18 644 972	14 052 803
Beholdningsendring varelager	- 3618 949	2 568 480
<b>Sum varekostnad</b>	<b>15 026 023</b>	<b>16 621 283</b>

Av samlet varelagerverdi for Våler Vekst AS pr. 31.12.2025 er kr. 10 566 349 vurdert til anskaffelseskost, men kr. 0 er nedskrevet til virkelig verdi.





## Note 3 Lønnskostnader og ytelser og antall årsverk

### LØNNSKOSTNADER

	2025	2024
Lønninger	9 902 810	8 760 336
Arbeidsgiveravgift	1 158 254	1 029 739
Pensjonskostnader	1 070 449	1 028 095
Andre ytelser	259 405	390 251
<b>Sum</b>	<b>12 390 918</b>	<b>11 208 421</b>

Selskapet har i 2025 sysselsatt 22 årsverk.

### PENSJONSFORPLIKTELSE

Selskapet er pliktig til å ha tjenestepensjonsordning etter lov om obligatorisk tjenestepensjon.

Selskapets pensjonsordninger tilfredsstiller kravene i denne lov.

## Note 4 Anleggsmidler

	Goodwill	Bygninger og tomter	Maskiner og anlegg
Anskaffelseskost pr. 01.01.25	270 000	5 930 026	73 518
+ Tilgang kjøpte driftsmidler			300 000
= <b>Anskaffelseskost 31.12.25</b>	<b>270 000</b>	<b>5 930 026</b>	<b>373 518</b>
Akkumulerte avskrivninger 31.12.25	211 500	3 163 309	69 615
= <b>Bokført verdi 31.12.25</b>	<b>58 500</b>	<b>2 766 717</b>	<b>303 903</b>
Årets ordinære avskrivninger	54 000	406 520	12 630
Økonomisk levetid	5 år	10-25 år	5 år

	Driftsløsøre, inventar ol.	Sum
Anskaffelseskost pr. 01.01.25	5 342 447	11 615 991
+ Tilgang kjøpte driftsmidler	1 315 243	1 615 243
= <b>Anskaffelseskost 31.12.25</b>	<b>6 657 690</b>	<b>13 231 234</b>
Akkumulerte avskrivninger 31.12.25	3 026 248	6 470 672
= <b>Bokført verdi 31.12.25</b>	<b>3 631 442</b>	<b>6 760 562</b>
Årets ordinære avskrivninger	1 204 088	1 677 238
Økonomisk levetid	3-15 år	



## Note 5 Egenkapital

	Aksjekapital	Overkurs	Annen Innskutt egenkapital	Annen egenkapital	Sum egenkapital
Pr. 31.12.2024	100 000	280 834	0	36 291 314	36 672 148
Årets resultat				2 502 435	2 502 435
<b>Pr 31.12.2025</b>	<b>100 000</b>	<b>280 834</b>	<b>0</b>	<b>38 793 749</b>	<b>39 174 583</b>

## Note 6 Fordringer med forfall senere enn ett år

	2025	2024
Andre fordringer (anleggsmidler)	191 175	153 659
<b>Sum langsiktige fordringer</b>	<b>191 175</b>	<b>153 659</b>

## Note 7 Bankinnskudd

Innestående midler på skattetrekkskonto (bundne midler) er på kr. 368 853.