



ÅRSREGNSKAPET FOR REGNSKAPSÅRET 2022 - GENERELL INFORMASJON

Enheten

Organisasjonsnummer: 917 338 493
Organisasjonsform: Aksjeselskap
Foretaksnavn: WIMO UTLEIE AS
Forretningsadresse: Ulsmågvegen 26
5224 NESTTUN

Regnskapsår

Årsregnskapets periode: 01.01.2022 - 31.12.2022

Konsern

Morselskap i konsern: Nei

Regnskapsregler

Regler for små foretak benyttet: Ja
Benyttet ved utarbeidelsen av årsregnskapet til selskapet: Regnskapslovens alminnelige regler

Årsregnskapet fastsatt av kompetent organ

Bekreftet av representant for selskapet: Anders Lindstad
Dato for fastsettelse av årsregnskapet: 14.06.2023

Grunnlag for avgivelse

År 2022: Årsregnskapet er elektronisk innlevert
År 2021: Tall er hentet fra elektronisk innlevert årsregnskap fra 2022

Det er ikke krav til at årsregnskapet m.v. som sendes til Regnskapsregisteret er undertegnet. Kontrollen på at dette er utført ligger hos revisor/enhetens øverste organ. Sikkerheten ivaretas ved at innsender har rolle/rettighet for innsending av årsregnskapet via Altinn, og ved at det bekreftes at årsregnskapet er fastsatt av kompetent organ.

Brønnøysundregistrene, 17.07.2024



Resultatregnskap

Beløp i: NOK	Note	2022	2021
RESULTATREGNSKAP			
Inntekter			
Salgsinntekt	1	16 026 501	13 181 351
Annen driftsinntekt		126 000	407 177
Sum inntekter		16 152 501	13 588 528
Kostnader			
Varekostnad		127 938	156 939
Avskrivning på varige driftsmidler	2	1 989 780	1 996 856
Annen driftskostnad	3	6 999 754	5 707 277
Sum kostnader		9 117 472	7 861 073
Driftsresultat		7 035 030	5 727 455
Annen rentekostnad		107	4 163
Sum finanskostnader		107	4 163
Netto finans		-107	-4 163
Ordinært resultat før skattekostnad		7 034 923	5 723 291
Skattekostnad på ordinært resultat	4,5	1 547 706	1 259 124
Ordinært resultat etter skattekostnad		5 487 217	4 464 167
Årsresultat		5 487 217	4 464 167
Årsresultat etter minoritetsinteresser		5 487 217	4 464 167
Overføringer og disponeringer			
Ordinært utbytte		4 000 000	4 000 000
Overføringer annen egenkapital		1 487 217	464 167
Sum overføringer og disponeringer		5 487 217	4 464 167



Balanse

Beløp i: NOK	Note	2022	2021
BALANSE - EIENDELER			
Anleggsmidler			
Immaterielle eiendeler			
Utsatt skattefordel	5	118 197	53 791
Sum immaterielle eiendeler		118 197	53 791
Varige driftsmidler			
Maskiner og anlegg	2	2 492 625	2 386 178
Driftsløsøre, inventar, verktøy, kontorm.	2	2 771 222	2 381 847
Sum varige driftsmidler		5 263 847	4 768 025
Sum anleggsmidler		5 382 044	4 821 816
Omløpsmidler			
Varer			
Fordringer			
Kundefordringer	1	19 768	1 364 225
Andre kortsiktige fordringer	1	4 720 648	3 484 663
Sum fordringer		4 740 416	4 848 888
Bankinnskudd, kontanter og lignende			
Bankinnskudd, kontanter o.l.		5 008 927	3 493 994
Sum bankinnskudd, kontanter og lignende		5 008 927	3 493 994
Sum omløpsmidler		9 749 343	8 342 882
SUM EIENDELER		15 131 388	13 164 697
BALANSE - EGENKAPITAL OG GJELD			
Egenkapital			
Innskutt egenkapital			
Selskapskapital	6,7	30 000	30 000
Sum innskutt egenkapital		30 000	30 000



Balanse

Beløp i: NOK	Note	2022	2021
Opptjent egenkapital			
Annen egenkapital	7	8 188 187	6 700 970
Sum opptjent egenkapital		8 188 187	6 700 970
Sum egenkapital		8 218 187	6 730 970
Sum langsiktig gjeld		0	0
Kortsiktig gjeld			
Leverandørgjeld		769 110	769 300
Betalbar skatt	4	1 612 112	1 309 247
Skyldig offentlige avgifter		531 979	355 180
Utbytte		4 000 000	4 000 000
Sum kortsiktig gjeld		6 913 201	6 433 727
Sum gjeld		6 913 201	6 433 727
SUM EGENKAPITAL OG GJELD		15 131 388	13 164 697



Brønnøysundregistrene

ÅRSREGNSKAP FOR REGNSKAPSÅRET 2022 - GENERELL INFORMASJON

Journalnummer: 2023 540644

Enheten

Organisasjonsnummer: 917 338 493
Organisasjonsform: Aksjeselskap
Foretaksnavn: WIMO UTLEIE AS
Forretningsadresse: Ulsmågvegen 26
5224 NESTUN

Regnskapsår

Årsregnskapets periode: 01.01.2022 - 31.12.2022

Konsern

Morselskap i konsern: Nei

Regnskapsregler

Regler for små foretak benyttet: Ja
Benyttet ved utarbeidelsen av
årsregnskapet til selskapet: Regnskapslovens alminnelige regler

Årsregnskapet fastsatt av kompetent organ

Bekreftet av representant for selskapet: Anders Lindstad
Dato for fastsettelse av årsregnskapet: 14.06.2023

Grunnlag for avgivelse

År 2022: Årsregnskap er elektronisk innlevert.
År 2021: Tall er hentet fra elektronisk innlevert årsregnskap fra 2022.

Det er ikke krav til at årsregnskapet m.v. som sendes til Regnskapsregisteret er undertegnet. Kontrollen på at dette er utført ligger hos revisor/enhetens øverste organ. Sikkerheten ivaretas ved at innsender har rolle/rettighet for innsending av årsregnskapet via Altinn, og ved at det bekreftes at årsregnskapet er fastsatt av kompetent organ.

Brønnøysundregistrene, 03.07.2023



Organisasjonsnr: 917 338 493
WIMO UTLEIE AS

RESULTATREGNSKAP

Beløp i: NOK	Note	2022	2021
RESULTATREGNSKAP			
Inntekter			
Salgsinntekt	1	16 026 501	13 181 351
Annen driftsinntekt		126 000	407 177
Sum inntekter		16 152 501	13 588 528
Kostnader			
Varekostnad		127 938	156 939
Avskrivning på varige driftsmidler	2	1 989 780	1 996 856
Annen driftskostnad	3	6 999 754	5 707 277
Sum kostnader		9 117 472	7 861 073
Driftsresultat		7 035 030	5 727 455
Annen rentekostnad		107	4 163
Sum finanskostnader		107	4 163
Netto finans		-107	-4 163
Ordinært resultat før skattekostnad			
Skattekostnad på ordinært resultat	4,5	1 547 706	1 259 124
Ordinært resultat etter skattekostnad		5 487 217	4 464 167
Årsresultat		5 487 217	4 464 167
Årsresultat etter minoritetsinteresser		5 487 217	4 464 167
Overføringer og disponeringer			
Ordinært utbytte		4 000 000	4 000 000
Overføringer annen egenkapital		1 487 217	464 167
Sum overføringer og disponeringer		5 487 217	4 464 167



Organisasjonsnr: 917 338 493
WIMO UTLEIE AS

BALANSE

Beløp i: NOK	Note	2022	2021
BALANSE - EIENDELER			
Anleggsmidler			
Immaterielle eiendeler			
Utsatt skattefordel	5	118 197	53 791
Sum immaterielle eiendeler		118 197	53 791
Varige driftsmidler			
Maskiner og anlegg	2	2 492 625	2 386 178
Driftsløsøre, inventar, verktøy, kontorm.	2	2 771 222	2 381 847
Sum varige driftsmidler		5 263 847	4 768 025
Sum anleggsmidler		5 382 044	4 821 816
Omløpsmidler			
Varer			
Fordringer			
Kundefordringer	1	19 768	1 364 225
Andre kortsiktige fordringer	1	4 720 648	3 484 663
Sum fordringer		4 740 416	4 848 888
Bankinnskudd, kontanter og lignende			
Bankinnskudd, kontanter o. l.		5 008 927	3 493 994
Sum bankinnskudd, kontanter og lignende		5 008 927	3 493 994
Sum omløpsmidler		9 749 343	8 342 882
SUM EIENDELER		15 131 388	13 164 697
BALANSE - EGENKAPITAL OG GJELD			
Egenkapital			
Innskutt egenkapital			
Selskapskapital	6,7	30 000	30 000
Sum innskutt egenkapital		30 000	30 000
Opptjent egenkapital			
Annen egenkapital	7	8 188 187	6 700 970
Sum opptjent egenkapital		8 188 187	6 700 970
Sum egenkapital		8 218 187	6 730 970



Sum langsiktig gjeld	0	0
Kortsiktig gjeld		
Leverandørgjeld	769 110	769 300
Betalbar skatt	1 612 112	1 309 247
Skyldig offentlige avgifter	531 979	355 180
Utbytte	4 000 000	4 000 000
Sum kortsiktig gjeld	6 913 201	6 433 727
Sum gjeld	6 913 201	6 433 727
SUM EGENKAPITAL OG GJELD	15 131 388	13 164 697



Organisasjonsnr: 917 338 493
WIMO UTLEIE AS

NOTEOPPLYSNINGER - SELSKAP - alle poster oppgitt i hele tall

Note

Antall årsverk i regnskapsåret
0.00

Sum Beløp

Balanseført verdi 31.12. Varige driftsmidler Immaterielle eiend.

Konsernregnskap

Morselskapet sitt navn

Forretningskontor for morselskapet

Begrunnelse for at datterselskap er utelatt fra konsolideringen

Konsern, tilknyttet selskap m.v. - fordringer og gjeld

Fordringer

Samlet beløp - tilknyttet selskap Årets Fjorårets

Samlet beløp - foretak i samme konsern Årets Fjorårets

Samlet beløp - foretak i samme konsern Årets Fjorårets

Samlet beløp - felles kontrollert virksomhet Årets Fjorårets

Pantstillelse Beløp

Beholdning av egne aksjer Antall Pålydende Andel av aksjek.



Note

Lån og sikkerhetsstillelse til medlemmer

Er det gitt lån eller sikkerhetsstillelse til ledende personer: Nei

Opplysninger om:

Medlemmer av:

Mer om lån og sikkerhetsstillelse

Note

Noteopplysninger ut over minimumskravene for små foretak

Fullstendige noteopplysninger fremkommer av vedlagte PDF-dokument



Wimo Utleie AS

Org.nr. 917338493

Årsrapport 2022

Revisjonsberetning

Årsregnskap



Wimo Utleie AS

Resultatregnskap

	Note	2022	2021
DRIFTSINNEKTER OG DRIFTSKOSTNADER			
Driftsinntekter			
Salgsinntekt	1	16 026 501	13 181 351
Annen driftsinntekt		126 000	407 177
Sum driftsinntekter		16 152 501	13 588 528
Driftskostnader			
Varekostnad		127 938	156 939
Avskrivning på varige driftsmidler	2	1 989 780	1 996 856
Annen driftskostnad	3	6 999 754	5 707 277
Sum driftskostnader		9 117 472	7 861 073
DRIFTSRESULTAT		7 035 030	5 727 455
FINANSINNEKTER OG FINANSKOSTNADER			
Finanskostnader			
Annen rentekostnad		107	4 163
Sum finanskostnader		107	4 163
NETTO FINANSPOSTER		(107)	(4 163)
ORDINÆRT RES. FØR SKATTEKOSTNAD		7 034 923	5 723 291
Skattekostnad på ordinært resultat	4,5	1 547 706	1 259 124
ORDINÆRT RESULTAT		5 487 217	4 464 167
ÅRSRESULTAT		5 487 217	4 464 167
OVERF. OG DISPONERINGER			
Avsatt til ordinært utbytte		4 000 000	4 000 000
Overføringer annen egenkapital		1 487 217	464 167
SUM OVERF. OG DISP.		5 487 217	4 464 167



Wimo Utleie AS

Balanse pr. 31.12.2022

	Note	31.12.2022	31.12.2021
EIENDELER			
ANLEGGSMIDLER			
Immaterielle eiendeler			
Utsatt skattefordel	5	118 197	53 791
Sum immaterielle eiendeler		118 197	53 791
Varige driftsmidler			
Maskiner og anlegg	2	2 492 625	2 386 178
Driftsløsøre, inventar, verktøy, kontorm.	2	2 771 222	2 381 847
Sum varige driftsmidler		5 263 847	4 768 025
SUM ANLEGGSMIDLER		5 382 044	4 821 816
OMLØPSMIDLER			
Fordringer			
Kundefordringer	1	19 768	1 364 225
Andre kortsiktige fordringer	1	4 720 648	3 484 663
Sum fordringer		4 740 416	4 848 888
Bankinnskudd, kontanter o.l.		5 008 927	3 493 994
SUM OMLØPSMIDLER		9 749 343	8 342 882
SUM EIENDELER		15 131 388	13 164 697



Wimo Utleie AS

Balanse pr. 31.12.2022

	Note	31.12.2022	31.12.2021
EGENKAPITAL OG GJELD			
EGENKAPITAL			
Innskutt egenkapital			
Selskapskapital	6,7	30 000	30 000
Sum innskutt egenkapital		30 000	30 000
Opptjent egenkapital			
Annen egenkapital	7	8 188 187	6 700 970
Sum opptjent egenkapital		8 188 187	6 700 970
SUM EGENKAPITAL		8 218 187	6 730 970
GJELD			
KORTSIKTIG GJELD			
Leverandørgjeld		769 110	769 300
Betalbar skatt	4	1 612 112	1 309 247
Skyldig offentlige avgifter		531 979	355 180
Utbytte		4 000 000	4 000 000
SUM KORTSIKTIG GJELD		6 913 201	6 433 727
SUM GJELD		6 913 201	6 433 727
SUM EGENKAPITAL OG GJELD		15 131 388	13 164 697

Bergen, 14. juni 2023

Helge Moberg
Styrets leder

Anders Lindstad
Daglig leder / Styremedlem

Sigurd Roald Moberg
Styremedlem

Christian Grevstad
Styremedlem

Martin Lunde
Styremedlem

Helge Mæstad
Styremedlem

Årsregnskap for Wimo Utleie AS

Organisasjonsnr. 917338493



Wimo Utleie AS

Noter 2022

Regnskapsprinsipper:

Årsregnskapet er satt opp i samsvar med regnskapsloven og god regnskapsskikk for små foretak.

Omløpsmidler og kortsiktig gjeld

Omløpsmidler og kortsiktig gjeld omfatter normalt poster som forfaller til betaling innen ett år etter siste dag i regnskapsåret, samt poster som knytter seg til varekretsløpet. Omløpsmidler vurderes til laveste verdi av anskaffelseskost og antatt virkelig verdi (Laveste verdis prinsipp).

Anleggsmidler og langsiktig gjeld

Anleggsmidler omfatter eiendeler bestemt til varig eie og bruk for virksomheten. Anleggsmidler er vurdert til anskaffelseskost. Varige driftsmidler føres opp i balansen og avskrives over driftsmidlets forventede økonomiske levetid. Varige driftsmidler nedskrives til virkelig verdi ved verdifall som forventes ikke å være av forbigående art. Nedskrivninger blir reversert når grunnlaget for nedskrivningen ikke lenger finnes å være til stede.

Inntektsføring

Inntektsføring ved salg av varer skjer på leveringstidspunktet. Tjenester inntektsføres i takt med utførelsen. Andelen av salgsinntekter som knytter seg til fremtidige serviceytelser, balanseføres som uopptjent inntekt ved salget og inntektsføres deretter i takt med levering av ytelsene.

Varer

Varer er vurdert til det laveste av gjennomsnittlig anskaffelseskost og netto salgsverdi (laveste verdis prinsipp).

Fordringer

Kundefordringer føres opp i balansen til pålydende etter fradrag for avsetning til påregnelig tap. Avsetning til påregnelig tap gjøres på grunnlag av en individuell vurdering av de enkelte fordringene. I tillegg gjøres det for øvrige kundefordringer en uspesifisert avsetning for å dekke antatt tap.

Andre fordringer er også gjenstand for en tilsvarende vurdering.

Skatt

Skattekostnaden i resultatregnskapet omfatter periodens betalbare skatt som blir utlignet og forfaller til betaling i neste regnskapsår i tillegg til endring i utsatt skatt. Utsatt skatt er beregnet med skattesatsen ved utgangen av regnskapsåret (22 %) på grunnlag av skattereduserende og skatteøkende midlertidige forskjeller som eksisterer mellom regnskapsmessige og skattemessige verdier. I beregningen er det også medtatt ligningsmessig framførbart underskudd ved regnskapsårets utgang. Skatteøkende og skattereduserende midlertidige forskjeller som reverserer eller kan reversere i samme periode er utlignet og nettoført.

Eventuell utsatt skatt på merverdier i forbindelse med oppkjøp av datterselskap blir ikke utlignet.

Pensjonsforpliktelser

Pensjonsforpliktelser finansiert over driften er beregnet og ført opp i balansen som en gjeldspost under avsetning for forpliktelser. Pensjonsordninger finansiert via sikrede ordninger er ikke balanseført. Pensjonspremien som pensjonskostnad og føres opp sammen med lønnskostnader. Forskuddsbetalt premie i form av innbetaling til premiefond blir ført opp i balansen under posten andre fordringer. Avkastning på premiefondet blir i resultatregnskapet oppført som en reduksjon av pensjonskostnadene.

Note 1 - Transaksjoner med nærstående parter

Noter for Wimo Utleie AS

Organisasjonsnr. 917338493



Wimo Utleie AS

Noter 2022

Selskapets virksomhet er utleie av driftsmidler til bedrifter innenfor bygge-og anleggsbransjen. Selskapets hovedkunde er det nærstående selskapet Wimo Fjellsikring AS. Årets leieinntekter fra Wimo Fjellsikring AS utgjør kr 15 892 500 i leie og kr. 116.434 i refusjoner på utlegg.

Av andre kortsiktige fordringer pr, 31.12.22 utgjør kr. 1 923 303 fordring på Wimo Fjellsikring AS. Tilsvarende tall for 2021 var kr. 1 673 303.

Kundefordringer er mot Wimo Fjellsikring AS..

Note 2 - Avskrivning på varige driftsmidler

	Maskiner og anlegg	Driftsløsøre, inventar, verktøy, kontorm.	Sum
Anskaffelseskost pr. 1/1	5 938 756	6 341 274	12 280 030
+ Tilgang	817 184	1 668 418	2 485 602
- Avgang	0	0	0
Anskaffelseskost pr. 31/12	6 755 940	8 009 692	14 765 632
Akk. av/nedskr. pr 1/1	3 552 578	3 959 427	7 512 005
+ Ordinære avskrivninger	710 737	1 279 043	1 989 780
+ Avskr. på oppskrivning	0	0	0
- Tilbakeført avskrivning	0	0	0
+ Ekstraord nedskrivninger	0	0	0
Akk. av/nedskr. pr. 31/12	4 263 315	5 238 470	9 501 785
Balansført verdi pr 31/12	2 492 625	2 771 222	5 263 847
Prosentstans for ord.avskr	10-33	10-33	

Note 3 - Annen driftskostnad

Selskapet har ingen ansatte.



Wimo Utleie AS

Noter 2022

Note 4 - Skattekostnad på ordinært resultat

Spesifikasjon av årets skattegrunnlag:

Resultat før skattekostnader	7 034 923
+ Permanente og andre forskjeller	107
+ Endring i midlertidige forskjeller	292 754
= Inntekt	7 327 784

Spesifikasjon av årets skattekostnad:

Beregnet skatt av årets resultat	1 612 112
= Sum betalbar skatt	1 612 112
+/- Endring i utsatt skatt (regnskapsført)	0
+/- Endring i utsatt skattefordel (regnskapsført)	-64 406
= Ordinær skattekostnad	1 547 706
Skattesats i inntektsåret	22

Betalbar skatt i balansen består av

Sum betalbar skatt	1 612 112
= Betalbar skatt i balansen	1 612 112

Note 5 - Utsatt skatt / utsatt skattefordel

Utsatt skatt/utsatt skattefordel

	2022	2021
+ Driftsmidler inkl. goodwill	-514 675	-216 274
+ Gevinst- og tapskonto	-22 587	-28 234
= Grunnlag utsatt skatt	-537 262	-244 508
Utsatt skatt	0	0
Negativt grunnlag utsatt skatt	537 262	244 508
= Grunnlag utsatt skattefordel	537 262	244 508
Utsatt skattefordel	118 197	53 792
Grunnlag ikke bokført utsatt skattefordel	0	5
Ikke bokført utsatt skattefordel	0	1
Bokført utsatt skattefordel	118 197	53 791

Note 6 - Selskapskapital

Selskapet har 30 000 aksjer pålydende kr 1 pr. aksje, samlet aksjekapital utgjør kr 30 000.

Noter for Wimo Utleie AS

Organisasjonsnr. 917338493



Wimo Utleie AS

Noter 2022

Selskapet har 4 aksjonærer, som alle eier mer enn 5 % av aksjene:

Navn	Foretaksnr	Antall	Eierandel
Wicon AS	984 555 202	10 500	35,00 %
Kenro AS	917 105 340	3 000	10,00 %
Christian Grevstad AS	917 105 359	3 000	10,00 %
A Lindstad AS	814 066 312	8 700	29,00 %
H. Mæstad AS	927 728 664	2 400	8,00 %
Martlu AS	927 789 604	2 400	8,00 %

Styrets medlemmer har eierandeler via respektive holding selskap.

Note 7 - Annen egenkapital

	Aksjekapital / selskapskapital	Overkurs	Annen egenkapital	Sum egenkapital
Pr 1.1.	30 000	0	6 700 970	6 730 970
+Fra årets resultat			1 487 217	1 487 217
Pr 31.12.	30 000	0	8 188 187	8 218 187

Styret vurderer fortsatt drift som forsvarlig. .



 BankID Signing
Anders Lindstad
2023-06-22

 BankID Signing
Christian Grevstad
2023-06-22

 BankID Signing
Sigurd Roald Moberg
2023-06-22

 BankID Signing
Helge Vilhelm Moberg
2023-06-23

 BankID Signing
Helge Møstad
2023-06-25

 BankID Signing
Martin Lund
2023-06-27

Wimo Utleie AS
Org.nr. 917338493

Årsrapport 2022

Revisjonsberetning

Årsregnskap



Til generalforsamlingen i
Wimo Utleie AS

UAVHENGIG REVISORS BERETNING

Konklusjon

Vi har revidert Wimo Utleie AS' årsregnskap som viser et overskudd på kr 5 487 217. Årsregnskapet består av balanse per 31. desember 2022, resultatregnskap for regnskapsåret avsluttet per denne datoen og noter til årsregnskapet, herunder et sammendrag av viktige regnskapsprinsipper.

Etter vår mening

- oppfyller årsregnskapet gjeldende lovkrav, og
- gir årsregnskapet et rettviseende bilde av selskapets finansielle stilling per 31. desember 2022, og av dets resultat for regnskapsåret avsluttet per denne datoen i samsvar med regnskapslovens regler og god regnskapsskikk i Norge.

Grunnlag for konklusjonen

Vi har gjennomført revisjonen i samsvar med de internasjonale revisjonsstandardene International Standards on Auditing (ISA-ene). Våre oppgaver og plikter i henhold til disse standardene er beskrevet nedenfor under Revisors oppgaver og plikter ved revisjonen av årsregnskapet. Vi er uavhengige av selskapet slik det kreves i lov og forskrift og International Code of Ethics for Professional Accountants (inkludert internasjonale uavhengighetsstandarder) utstedt av the International Ethics Standard Board for Accountants (IESBA-reglene), og vi har overholdt våre øvrige etiske forpliktelser i samsvar med disse kravene. Innhentet revisjonsbevis er etter vår vurdering tilstrekkelig og hensiktsmessig som grunnlag for vår konklusjon.

Ledelsens ansvar for årsregnskapet

Ledelsen er ansvarlig for å utarbeide årsregnskapet og for at det gir et rettviseende bilde i samsvar med regnskapslovens regler og god regnskapsskikk i Norge. Ledelsen er også ansvarlig for slik intern kontroll som den finner nødvendig for å kunne utarbeide et årsregnskap som ikke inneholder vesentlig feilinformasjon, verken som følge av misligheter eller utilsiktede feil.

Ved utarbeidelsen av årsregnskapet må ledelsen ta standpunkt til selskapets evne til fortsatt drift og opplyse om forhold av betydning for fortsatt drift. Forutsetningen om fortsatt drift skal legges til grunn for årsregnskapet så lenge det ikke er sannsynlig at virksomheten vil bli avviklet.

Revisors oppgaver og plikter ved revisjonen av årsregnskapet

Vårt mål er å oppnå betryggende sikkerhet for at årsregnskapet som helhet ikke inneholder vesentlig feilinformasjon, verken som følge av misligheter eller utilsiktede feil, og å avgi en revisjonsberetning som inneholder vår konklusjon. Betyggende sikkerhet er en høy grad av sikkerhet, men ingen garanti for at en revisjon utført i samsvar med ISA-ene, alltid vil avdekke vesentlig feilinformasjon som eksisterer. Feilinformasjon kan oppstå som følge av misligheter eller utilsiktede feil. Feilinformasjon blir vurdert som vesentlig dersom den enkeltvis eller samlet med rimelighet kan forventes å påvirke økonomiske beslutninger som brukerne foretar basert på årsregnskapet.



Til generalforsamlingen i
Wimo Utleie AS
Side 2

For videre beskrivelse av revisors oppgaver og plikter vises det til
<https://revisorforeningen.no/revisjonsberetninger>.

Bergen, 14. juni 2023


REVISOR-PARTNER AS
Bjørn Erik Flakne
statsautorisert revisor



Wimo Utleie AS

Resultatregnskap

	Note	2022	
DRIFTSINNEKTER OG DRIFTSKOSTNADER			
Driftsinntekter			
Salgsinntekt	1	16 026 501	13 181 351
Annen driftsinntekt		126 000	407 177
Sum driftsinntekter		16 152 501	13 588 528
Driftskostnader			
Varekostnad		127 938	156 939
Avskrivning på varige driftsmidler	2	1 989 780	1 996 856
Annen driftskostnad	3	6 999 754	5 707 277
Sum driftskostnader		9 117 472	7 861 073
DRIFTSRESULTAT		7 035 030	5 727 455
FINANSINNEKTER OG FINANSKOSTNADER			
Finanskostnader			
Annen rentekostnad		107	4 163
Sum finanskostnader		107	4 163
NETTO FINANSPOSTER		(107)	(4 163)
ORDINÆRT RES. FØR SKATTEKOSTNAD		7 034 923	5 723 291
Skattekostnad på ordinært resultat	4,5	1 547 706	1 259 124
ORDINÆRT RESULTAT		5 487 217	4 464 167
ARSRESULTAT		5 487 217	4 464 167
OVERF. OG DISPONERINGER			
Avsatt til ordinært utbytte		4 000 000	4 000 000
Overføringer annen egenkapital		1 487 217	464 167
SUM OVERF. OG DISP.		5 487 217	4 464 167

 BankID Signing
Anders Lindstad
2023-06-22 BankID Signing
Christian Grevstad
2023-06-22 BankID Signing
Sjurd Roald Moberg
2023-06-22 BankID Signing
Helge Vilhelm Moberg
2023-06-23 BankID Signing
Helge Møstad
2023-06-25 BankID Signing
Martin Lund
2023-06-27




Wimo Utleie AS

Balanse pr. 31.12.2022

	Note	31.12.2022	31.*
EIENDELER			
ANLEGGSMIDLER			
Immaterielle eiendeler			
Utsatt skattefordel	5	118 197	53 791
Sum immaterielle eiendeler		118 197	53 791
Varige driftsmidler			
Maskiner og anlegg	2	2 492 625	2 386 178
Driftsløsøre, inventar, verktøy, kontorm.	2	2 771 222	2 381 847
Sum varige driftsmidler		5 263 847	4 768 025
SUM ANLEGGSMIDLER		5 382 044	4 821 816
OMLØPSMIDLER			
Fordringer			
Kundefordringer	1	19 768	1 364 225
Andre kortsiktige fordringer	1	4 720 648	3 484 663
Sum fordringer		4 740 416	4 848 888
Bankinnskudd, kontanter o.l.		5 008 927	3 493 994
SUM OMLØPSMIDLER		9 749 343	8 342 882
SUM EIENDELER		15 131 388	13 164 697

 BankID Signing
Anders Lindstad
2023-06-22

 BankID Signing
Christian Grevstad
2023-06-22

 BankID Signing
Sigurd Roald Moberg
2023-06-22

 BankID Signing
Helge Vilhelm Moberg
2023-06-23

 BankID Signing
Helge Møstad
2023-06-25

 BankID Signing
Martin Lund
2023-06-27



Wimo Utleie AS

Balanse pr. 31.12.2022

	Note	31.12.2022	31.1
EGENKAPITAL OG GJELD			
EGENKAPITAL			
Innskutt egenkapital			
Selskapskapital	6,7	30 000	30 000
Sum innskutt egenkapital		30 000	30 000
Opptjent egenkapital			
Annen egenkapital	7	8 188 187	6 700 970
Sum opptjent egenkapital		8 188 187	6 700 970
SUM EGENKAPITAL		8 218 187	6 730 970
GJELD			
KORTSIKTIG GJELD			
Leverandørgjeld		769 110	769 300
Betalbar skatt	4	1 612 112	1 309 247
Skyldig offentlige avgifter		531 979	355 180
Utbytte		4 000 000	4 000 000
SUM KORTSIKTIG GJELD		6 913 201	6 433 727
SUM GJELD		6 913 201	6 433 727
SUM EGENKAPITAL OG GJELD		15 131 388	13 164 697

Bergen, 14. juni 2023

Helge Moberg
Styrets leder

Anders Lindstad
Daglig leder / Styremedlem

Sigurd Roald Moberg
Styremedlem

Christian Grevstad
Styremedlem

Martin Lunde
Styremedlem

Helge Mæstad
Styremedlem

BankID Signing
Anders Lindstad
2023-06-22

BankID Signing
Christian Grevstad
2023-06-22

BankID Signing
Sigurd Roald Moberg
2023-06-22

BankID Signing
Heige Vilhelm Moberg
2023-06-23

BankID Signing
Helge Mæstad
2023-06-25

BankID Signing
Martin Lund
2023-06-27



Wimo Utleie AS

Noter 2022



Regnskapsprinsipper:

Årsregnskapet er satt opp i samsvar med regnskapsloven og god regnskapsskikk for små foretak.

Omløpsmidler og kortsiktig gjeld

Omløpsmidler og kortsiktig gjeld omfatter normalt poster som forfaller til betaling innen ett år etter siste dag i regnskapsåret, samt poster som knytter seg til varekretsløpet. Omløpsmidler vurderes til laveste verdi av anskaffelseskost og antatt virkelig verdi (Laveste verdis prinsipp).

Anleggsmidler og langsiktig gjeld

Anleggsmidler omfatter eiendeler bestemt til varig eie og bruk for virksomheten. Anleggsmidler er vurdert til anskaffelseskost. Varige driftsmidler føres opp i balansen og avskrives over driftsmidlets forventede økonomiske levetid. Varige driftsmidler nedskrives til virkelig verdi ved verdifall som forventes ikke å være av forbigående art. Nedskrivninger blir reversert når grunnlaget for nedskrivningen ikke lenger finnes å være til stede.

Inntektsføring

Inntektsføring ved salg av varer skjer på leveringstidspunktet. Tjenester inntektsføres i takt med utførelsen. Andelen av salgsinntekter som knytter seg til fremtidige serviceytelser, balanseføres som uopptjent inntekt ved salget og inntektsføres deretter i takt med levering av ytelsene.

Varer

Varer er vurdert til det laveste av gjennomsnittlig anskaffelseskost og netto salgsverdi (laveste verdis prinsipp).

Fordringer

Kundefordringer føres opp i balansen til pålydende etter fradrag for avsetning til påregnelig tap. Avsetning til påregnelig tap gjøres på grunnlag av en individuell vurdering av de enkelte fordringene. I tillegg gjøres det for øvrige kundefordringer en uspesifisert avsetning for å dekke antatt tap.

Andre fordringer er også gjenstand for en tilsvarende vurdering.

Skatt

Skattekostnaden i resultatregnskapet omfatter periodens betalbare skatt som blir utlignet og forfaller til betaling i neste regnskapsår i tillegg til endring i utsatt skatt. Utsatt skatt er beregnet med skattesatsen ved utgangen av regnskapsåret (22 %) på grunnlag av skattereduserende og skatteøkende midlertidige forskjeller som eksisterer mellom regnskapsmessige og skattemessige verdier. I beregningen er det også medtatt ligningsmessig framførbart underskudd ved regnskapsårets utgang. Skatteøkende og skattereduserende midlertidige forskjeller som reverserer eller kan reversere i samme periode er utlignet og nettoført.

Eventuell utsatt skatt på merverdier i forbindelse med oppkjøp av datterselskap blir ikke utlignet.

Pensjonsforpliktelser

Pensjonsforpliktelser finansiert over driften er beregnet og ført opp i balansen som en gjeldspost under avsetning for forpliktelser. Pensjonsordninger finansiert via sikrede ordninger er ikke balanseført. Pensjonspremien som pensjonskostnad og føres opp sammen med lønnskostnader. Forskuddsbetalt premie i form av innbetaling til premiefond blir ført opp i balansen under posten andre fordringer. Avkastning på premiefondet blir i resultatregnskapet oppført som en reduksjon av pensjonskostnadene.



Wimo Utleie AS

Noter 2022

Note 1 - Transaksjoner med nærstående parter

Selskapets virksomhet er utleie av driftsmidler til bedrifter innenfor bygge- og anleggsbransjen. Selskapet er det nærstående selskapet Wimo Fjellsikring AS. Årets leieinntekter fra Wimo Fjellsikring AS utgjør kr. 116.434 i refusjoner på utlegg.

Av andre kortsiktige fordringer pr. 31.12.22 utgjør kr. 1 923 303 fordring på Wimo Fjellsikring AS. Tilsvarende tall for 2021 var kr. 1 673 303.

Kundefordringer er mot Wimo Fjellsikring AS.

Note 2 - Avskrivning på varige driftsmidler

	Maskiner og anlegg	Driftsløsøre, inventar, verktøy, kontorm.	Sum
Anskaffelseskost pr. 1/1	5 938 756	6 341 274	12 280 030
+ Tilgang	817 184	1 668 418	2 485 602
- Avgang	0	0	0
Anskaffelseskost pr. 31/12	6 755 940	8 009 692	14 765 632
Akk. av/nedskr. pr 1/1	3 552 578	3 959 427	7 512 005
+ Ordinære avskrivninger	710 737	1 279 043	1 989 780
+ Avskr. på oppskrivning	0	0	0
- Tilbakeført avskrivning	0	0	0
+ Ekstraord nedskrivninger	0	0	0
Akk. av/nedskr. pr. 31/12	4 263 315	5 238 470	9 501 785
Balanseført verdi pr 31/12	2 492 625	2 771 222	5 263 847
Presentats for ord.avskr	10-33	10-33	

Note 3 - Annen driftskostnad

Selskapet har ingen ansatte.

BankID Signing
Anders Lindstad
2023-06-22

BankID Signing
Christian Grevstad
2023-06-22

BankID Signing
Sigurd Roald Moberg
2023-06-22

BankID Signing
Heige Vilhelm Moberg
2023-06-23

BankID Signing
Heige Maaestad
2023-06-23

BankID Signing
Martin Lund
2023-06-27



Wimo Utleie AS

Noter 2022



Note 4 - Skattekostnad på ordinært resultat

Spesifikasjon av årets skattegrunnlag:

Resultat før skattekostnader	7 034 923
+ Permanente og andre forskjeller	107
+ Endring i midlertidige forskjeller	292 754
= Inntekt	7 327 784

Spesifikasjon av årets skattekostnad:

Beregnet skatt av årets resultat	1 612 112
= Sum betalbar skatt	1 612 112
+/- Endring i utsatt skatt (regnskapsført)	0
+/- Endring i utsatt skattefordel (regnskapsført)	-64 406
= Ordinær skattekostnad	1 547 706
Skattesats i inntektsåret	22

Betalbar skatt i balansen består av

Sum betalbar skatt	1 612 112
= Betalbar skatt i balansen	1 612 112

Note 5 - Utsatt skatt / utsatt skattefordel

Utsatt skatt/utsatt skattefordel

	2022	2021
+ Driftsmidler inkl. goodwill	-514 675	-216 274
+ Gevinst- og tapskonto	-22 587	-28 234
= Grunnlag utsatt skatt	-537 262	-244 508
Utsatt skatt	0	0
Negativt grunnlag utsatt skatt	537 262	244 508
= Grunnlag utsatt skattefordel	537 262	244 508
Utsatt skattefordel	118 197	53 792
Grunnlag ikke bokført utsatt skattefordel	0	5
Ikke bokført utsatt skattefordel	0	1
Bokført utsatt skattefordel	118 197	53 791





Wimo Utleie AS

Noter 2022

 BankID Signing
Anders Lindstad
2023-06-22

 BankID Signing
Christian Grevstad
2023-06-22

 BankID Signing
Sigurd Roald Moberg
2023-06-22

 BankID Signing
Helge Vilhelm Moberg
2023-06-23

 BankID Signing
Helge Mæstad
2023-06-25

 BankID Signing
Martin Lund
2023-06-27

Note 6 - Selskapskapital

Selskapet har 30 000 aksjer pålydende kr 1 pr. aksje, samlet aksjekapital utgjør kr 30 000.

Selskapet har 4 aksjonærer, som alle eier mer enn 5 % av aksjene:

Navn	Foretaksnr	Antall	Eierandel
Wicon AS	984 555 202	10 500	35,00 %
Kenro AS	917 105 340	3 000	10,00 %
Christian Grevstad AS	917 105 359	3 000	10,00 %
A Lindstad AS	814 066 312	8 700	29,00 %
H. Mæstad AS	927 728 664	2 400	8,00 %
Martlu AS	927 789 604	2 400	8,00 %

Styrets medlemmer har eierandeler via respektive holding selskap.

Note 7 - Annen egenkapital

	Aksjekapital / selskapskapital	Overkurs	Annen egenkapital	Sum egenkapital
Pr 1.1.	30 000	0	6 700 970	6 730 970
+Fra årets resultat			1 487 217	1 487 217
Pr 31.12.	30 000	0	8 188 187	8 218 187

Styret vurderer fortsatt drift som forsvarlig..