



ÅRSREGNSKAPET FOR REGNSKAPSÅRET 2022 - GENERELL INFORMASJON

Enheten

Organisasjonsnummer: 934 002 911
Organisasjonsform: Aksjeselskap
Foretaksnavn: NORSOL AS
Forretningsadresse: Industrivegen 8
6630 TINGVOLL

Regnskapsår

Årsregnskapets periode: 01.01.2022 - 31.12.2022

Konsern

Morselskap i konsern: Nei

Regnskapsregler

Regler for små foretak benyttet: Nei
Benyttet ved utarbeidelsen av årsregnskapet til selskapet: Regnskapslovens alminnelige regler

Årsregnskapet fastsatt av kompetent organ

Bekreftet av representant for selskapet: Vegard Nekstad
Dato for fastsettelse av årsregnskapet: 25.05.2023

Grunnlag for avgivelse

År 2022: Årsregnskapet er elektronisk innlevert
År 2021: Tall er hentet fra elektronisk innlevert årsregnskap fra 2022

Det er ikke krav til at årsregnskapet m.v. som sendes til Regnskapsregisteret er undertegnet. Kontrollen på at dette er utført ligger hos revisor/enhetens øverste organ. Sikkerheten ivaretas ved at innsender har rolle/rettighet for innsending av årsregnskapet via Altinn, og ved at det bekreftes at årsregnskapet er fastsatt av kompetent organ.

Brønnøysundregistrene, 08.06.2024



Resultatregnskap

Beløp i: NOK	Note	2022	2021
RESULTATREGNSKAP			
Inntekter			
Salgsinntekt	1	129 192 750	135 562 696
Annen driftsinntekt		768 874	45 599
Sum inntekter		129 961 623	135 608 295
Kostnader			
Varekostnad		42 574 526	41 513 118
Lønnskostnad	2	35 391 189	31 866 567
Avskrivning på varige driftsmidler	3	2 030 030	1 744 247
Annen driftskostnad	4,5	30 752 639	32 546 435
Sum kostnader		110 748 384	107 670 368
Driftsresultat		19 213 239	27 937 928
Finansinntekter og finanskostnader			
Annen renteinntekt		370 588	485 193
Annen finansinntekt		159 940	184 438
Sum finansinntekter		530 528	669 632
Annen rentekostnad		7 430	8 244
Annen finanskostnad		338 103	350 405
Sum finanskostnader		345 533	358 650
Netto finans		184 995	310 982
Ordinært resultat før skattekostnad		19 398 235	28 248 910
Skattekostnad på ordinært resultat	6	4 283 671	6 267 210
Ordinært resultat etter skattekostnad		15 114 564	21 981 700
Årsresultat		15 114 564	21 981 700
Årsresultat etter minoritetsinteresser		15 114 564	21 981 700
Overføringer og disponeringer			
Ordinært utbytte	3	20 000 000	16 162 700



Resultatregnskap

Beløp i: NOK	Note	2022	2021
Overføringer annen egenkapital	3	-4 885 436	5 819 000
Sum overføringer og disponeringer		15 114 564	21 981 700



Balanse

Beløp i: NOK	Note	2022	2021
BALANSE - EIENDELER			
Anleggsmidler			
Immaterielle eiendeler			
Utsatt skattefordel	6	1 349 756	1 644 419
Sum immaterielle eiendeler		1 349 756	1 644 419
Varige driftsmidler			
Maskiner og anlegg	3	3 800 953	4 002 977
Driftsløsøre, inventar, verktøy, kontorm.	3	3 698 114	3 969 647
Sum varige driftsmidler		7 499 068	7 972 623
Finansielle anleggsmidler			
Andre langsiktige fordringer		48 750	
Sum finansielle anleggsmidler		48 750	
Sum anleggsmidler		8 897 574	9 617 042
Omløpsmidler			
Varer			
Varer	7	27 859 987	19 457 876
Sum varer		27 859 987	19 457 876
Fordringer			
Kundefordringer		5 784 805	5 130 119
Andre kortsiktige fordringer		419 540	429 440
Konsernfordringer	8	7 758 283	7 972 298
Sum fordringer		13 962 627	13 531 858
Bankinnskudd, kontanter og lignende			
Bankinnskudd, kontanter o.l.	9	25 977 657	36 269 840
Sum bankinnskudd, kontanter og lignende		25 977 657	36 269 840
Sum omløpsmidler		67 800 271	69 259 574
SUM EIENDELER		76 697 845	78 876 616



Balanse

Beløp i: NOK	Note	2022	2021
BALANSE - EGENKAPITAL OG GJELD			
Egenkapital			
Innskutt egenkapital			
Selskapskapital	10,11	1 000 000	1 000 000
Overkurs	10	110 000	110 000
Sum innskutt egenkapital		1 110 000	1 110 000
Opptjent egenkapital			
Annen egenkapital	10	34 642 515	39 527 951
Sum opptjent egenkapital		34 642 515	39 527 951
Sum egenkapital		35 752 515	40 637 951
Sum langsiktig gjeld		0	0
Kortsiktig gjeld			
Leverandørgjeld		3 384 284	2 853 762
Betalbar skatt	6	3 989 008	6 714 072
Skyldig offentlige avgifter		5 009 286	3 614 266
Utbytte		20 000 000	16 162 700
Annen kortsiktig gjeld	12	8 562 752	8 893 866
Sum kortsiktig gjeld		40 945 330	38 238 665
Sum gjeld		40 945 330	38 238 665
SUM EGENKAPITAL OG GJELD		76 697 845	78 876 616



Norsol as

ÅRSBERETNING 2022

Virksomhetens art og hvor den drives

Norsol as er en industribedrift beliggende i Tingvoll. Norsol as har også en filial i Oslo.

Virksomhetens forretningside og strategi er å være ledende innen salg, produksjon og montering av solskjermingsprodukter i det norske markedet.

Rettvisende oversikt over utvikling og resultat

Selskapet har hatt en omsetningsnedgang på 4 %. Resultatgraden er på 11,6 %, noe som er en reduksjon fra i fjor. Selskapet har en egenkapitalandel på 46 %, og likviditeten er meget god. Utviklingen i omsetning, resultatgrad og egenkapitalandel er som forventet. Reduksjonen i resultatgrad skyldes flere faktorer, blant annet valutatap (kjøp i Euro), økte lønnskostnader og økte kostnader.

Styret venter i innværende år flat utvikling i omsetningen. Vi har lagt bak oss 2 år med pandemi etterfulgt av et 2022 med vekslende etterspørsel. Styret har som målsetning å holde aktivitetsnivået på samme nivå som 2022, men dette avhenger av en høy etterspørsel i sommer og høstsesongen.

Styret mener at årsregnskapet gir et rettvisende bilde av selskapets eiendeler og gjeld, finansielle stilling og resultat.

Sentrale risikoer og usikkerhetsfaktorer

Styret er tilfreds med selskapets finansielle situasjon. Markedet selskapet operer i preges av store internasjonale aktører som har betydelig finansiell styrke, og vi ser at produktene ofte presses på pris. Mye av innkjøpene foregår i Euro, og ved svak norsk krone gir det en uforutsigbarhet på inntjeningen. I tillegg opplever vi de siste 2 år betydelig kostnadsøkninger.

Finansiell risiko

Selskapet er robust og har en god finansiell balanse.

Forsknings- og utviklingsaktiviteter

Selskapet startet i 2019 utviklingen av et nytt produkt som lanseres i 2022. Kolleksjonen er klar og høsten skal brukes for å ferdigstille komponentene og klargjøre for produksjon.

Fortsatt drift

Årsregnskapet for 2022 er satt opp under forutsetning av fortsatt drift. Det bekreftes herved at forutsetningen for fortsatt drift er til stede.

Arbeidsmiljø

Sykefraværet i selskapet var på totalt 6,1% i 2022, noe som er betydelig over vår målsetning på 4%. Årsaken til dette er sammensatt, men det pekes på noen tilfeller med langtidssykemeldinger som slår negativt ut. Styret er ikke tilfreds med et så høyt sykefravær.

Arbeidsmiljøet betraktes som godt, og det iverksettes løpende tiltak for forbedringer.

Likestilling

Selskapet har pr utgangen av året 88 ansatte, av disse er 25 kvinner (28 %). Kvinneandelen i administrative stillinger utgjør 35 %, mens andelen av kvinner i lederstillinger utgjør 20 %.

Selskapet arbeider aktivt, målrettet og planmessig for likestilling innenfor virksomheten. Ved rekruttering, både internt og eksternt prioriteres personlige kvalifikasjoner fremfor kjønn. Det underrepresenterte kjønn vil i større grad bli oppfordret til å søke. På denne måten vil selskapet forsøke å øke kvinneandelen i de stillingskategorier hvor denne er særskilt lav.

Tiltak for å hindre diskriminering mv.



Bedriften arbeider aktivt for å fremme likestilling, sikre like muligheter og rettigheter og hindre diskriminering på grunn av etnisitet, nasjonal opprinnelse, avstamning, hudfarge, språk, religion og livssyn. For å bidra til dette, har bedriften blant annet etablert rutiner for rekruttering, hvor søkere fra underrepresenterte grupper oppfordres til å søke. Det er også foretatt en gjennomgang av kriteriene for karriereutvikling og lederstillinger i bedriften.

Ytre miljø

Selskapets virksomhet er ikke regulert av konsesjoner eller pålegg. Bedriften forurensar ikke det ytre miljø.

Redegjørelse for aktsomhetsvurderinger etter åpenhetsloven

Redegjørelsen etter åpenhetsloven blir tilgjengelig på hjemmesiden www.norsol.no

Redegjørelse for årsregnskapet og resultatdisponering

Etter styrets oppfatning gir fremlagt resultatregnskap og balanse med noter uttrykk for virksomhetens resultat for 2022 og økonomiske stilling ved årsskiftet.

Det er ikke inntrådt forhold etter regnskapsårets slutt som er av betydning for bedømmelsen av regnskapet.

Virksomheten har for 2022 hatt et overskudd på kr 15.114.564, som foreslåes anvendt ved:

Avsatt utbytte	kr 20.000.000
Overført annen egenkapital	kr-4.885.436
Sum disponert	kr15.114.564

Styret har ikke styreansvarsforsikring.

Tingvoll, 24.05.2023

Elisabeth Nekstad
styrets leder

Øyvind Nekstad
styremedlem

Krister Nekstad
styremedlem

Vegard Nekstad
daglig leder

Hanne Nekstad
styremedlem



**Årsregnskap 2022
for**

NORSOL AS

Foretaksnr. 934 002 911



Norsol AS

Resultatregnskap

	Note	2022	2021
DRIFTSINNEKTER OG DRIFTSKOSTNADER			
Driftsinntekter			
Salgsinntekt	1	129 192 750	135 562 696
Annen driftsinntekt		768 874	45 599
Sum driftsinntekter		129 961 623	135 608 295
Driftskostnader			
Varekostnad		42 574 526	41 513 118
Lønnskostnad	2	35 391 189	31 866 567
Avskrivning på varige driftsmidler	3	2 030 030	1 744 247
Annen driftskostnad	4,5	30 752 639	32 546 435
Sum driftskostnader		110 748 384	107 670 368
DRIFTSRESULTAT		19 213 239	27 937 928
FINANSINNEKTER OG FINANSKOSTNADER			
Finansinntekter			
Annen renteinntekt		370 588	485 193
Annen finansinntekt		159 940	184 438
Sum finansinntekter		530 528	669 632
Finanskostnader			
Annen rentekostnad		7 430	8 244
Annen finanskostnad		338 103	350 405
Sum finanskostnader		345 533	358 650
NETTO FINANSPOSTER		184 995	310 982
ORDINÆRT RES. FØR SKATTEKOSTNAD		19 398 235	28 248 910
Skattekostnad på ordinært resultat	6	4 283 671	6 267 210
ÅRSRESULTAT		15 114 564	21 981 700
OVERF. OG DISPONERINGER			
Avsatt til ordinært utbytte	3	20 000 000	16 162 700
Overføringer annen egenkapital	3	(4 885 436)	5 819 000
SUM OVERF. OG DISPONERINGER		15 114 564	21 981 700

Årsregnskap for Norsol AS

Organisasjonsnr. 934002911



Norsol AS

Balanse pr. 31.12.2022

	Note	31.12.2022	31.12.2021
EIENDELER			
ANLEGGSMIDLER			
Immaterielle eiendeler			
Utsatt skattefordel	6	1 349 756	1 644 419
Sum immaterielle eiendeler		1 349 756	1 644 419
Varige driftsmidler			
Maskiner og anlegg	3	3 800 953	4 002 977
Driftsløsøre, inventar, verktøy, kontorm.	3	3 698 114	3 969 647
Finansielle anleggsmidler			
Andre langsiktige fordringer		48 750	0
Sum finansielle anleggsmidler		48 750	0
SUM ANLEGGSMIDLER		8 897 574	9 617 042
OMLØPSMIDLER			
Varer	7	27 859 987	19 457 876
Fordringer			
Kundefordringer		5 784 805	5 130 119
Fordringer på konsernselskap	8	7 758 283	7 972 298
Andre kortsiktige fordringer		419 540	429 440
Sum fordringer		13 962 627	13 531 858
Bankinnskudd, kontanter o.l.	9	25 977 657	36 269 840
SUM OMLØPSMIDLER		67 800 271	69 259 574
SUM EIENDELER		76 697 845	78 876 616



Norsol AS


Balanse pr. 31.12.2022


	Note	31.12.2022	31.12.2021
EGENKAPITAL OG GJELD			
EGENKAPITAL			
Innskutt egenkapital			
Selskapskapital	10,11	1 000 000	1 000 000
Overkurs	10	110 000	110 000
Sum innskutt egenkapital		1 110 000	1 110 000
Opptjent egenkapital			
Annen egenkapital	10	34 642 515	39 527 951
Sum opptjent egenkapital		34 642 515	39 527 951
SUM EGENKAPITAL		35 752 515	40 637 951
GJELD			
KORTSIKTIG GJELD			
Leverandørgjeld		3 384 284	2 853 762
Betalbar skatt	6	3 989 008	6 714 072
Skyldig offentlige avgifter		5 009 286	3 614 266
Utbytte		20 000 000	16 162 700
Annen kortsiktig gjeld	12	8 562 752	8 893 866
SUM KORTSIKTIG GJELD		40 945 330	38 238 665
SUM GJELD		40 945 330	38 238 665
SUM EGENKAPITAL OG GJELD		76 697 845	78 876 616

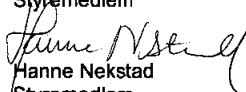
Tingvoll 31.12.2022/ 24.05. 2023
I styret for NORSOL AS


Vegard Nekstad
Daglig leder/styremedlem


Krister Nekstad
Styremedlem


Elisabeth Nekstad
Styrets leder


Øyvind Nekstad
Styremedlem


Hanne Nekstad
Styremedlem



Norsol AS

Noter 2022

REGNSKAPSPRINSIPPER:

Årsregnskapet er satt opp i samsvar med regnskapsloven og god regnskapsskikk. Selskapet har videre fulgt relevante bestemmelser i Norsk Regnskaps Standard utarbeidet av Norsk Regnskaps Stiftelse.

Konsern

NORSOL AS er et 100% eid datterselskap av NORSOL Eiendomsselskap AS. NORSOL AS benytter samme vurderingsprinsipper som morselskapet og inngår i konsernregnskapet til NORSOL Eiendomsselskap AS. Konsernregnskapet kan utleveres ved selskapets kontor.

Driftsinntekter

Inntektsføring ved salg av varer skjer på leveringstidspunktet. Tjenester inntektsføres etter hvert som de blir levert. Andelen av salgsinntekter som knytter seg til fremtidige serviceytelser, balanseføres som uopptjent inntekt ved salget og inntektsføres deretter i takt med levering av ytelsene.

Omløpsmidler og kortsiktig gjeld

Omløpsmidler og kortsiktig gjeld omfatter normalt poster som forfaller til betaling innen ett år etter siste dag i regnskapsåret, samt poster som knytter seg til varekretsløpet. Omløpsmidler vurderes til laveste verdi av anskaffelseskost og antatt virkelig verdi (Laveste verdis prinsipp).

Anleggsmidler og langsiktig gjeld

Anleggsmidler omfatter eiendeler bestemt til varig eie og bruk for virksomheten. Anleggsmidler er vurdert til anskaffelseskost. Varige driftsmidler føres opp i balansen og avskrives over driftsmidlets forventede økonomiske levetid.

Varer

Varer er vurdert til det laveste av gjennomsnittlig anskaffelseskost og netto salgsverdi (laveste verdis prinsipp)

Egentilvirkede ferdigvarer og varer i arbeid

Anskaffelseskost for disse varene er direkte kostnader og en forholdsmessig andel av indirekte variable og faste tilvirkningskostnader. Andel av faste kostnader er begrenset til andel ved normal kapasitetsutnyttelse. Ved beregning av virkelig verdi er salgspris på et framtidig salgstidspunkt fradrett salgskostnader og tilvirkningskostnader som påløper for å bringe varer i arbeid i salgsferdig stand.

Fordringer

Kundefordringer og andre fordringer føres opp i balansen til pålydende etter fradrag for avsetning til påregnelig tap.

Valuta

Pengeposter i utenlandsk valuta vurderes etter børskursen på valutaen etter kursnoteringen på den siste dagen i regnskapsåret.

Skatt

Skattekostnaden i resultatregnskapet omfatter periodens betalbare skatt som blir utlignet og forfaller til betaling i neste regnskapsår i tillegg til endring i utsatt skatt. Utsatt skatt er beregnet med skattesatsen ved utgangen av regnskapsåret på grunnlag av skattereduserende og skatteøkende midlertidige forskjeller som eksisterer mellom regnskapsmessige og skattemessige verdier. Skatteøkende og skattereduserende midlertidige forskjeller som reverserer eller kan reversere i samme periode er utlignet og nettoført.

Garanti- og serviceforpliktelser mv

Det er avsatt til forventede garanti- og serviceforpliktelser som er påløpt for salg som har skjedd før regnskapsårets utgang, der det i framtiden vil påløpe forpliktelser til garanti- og servicekostnader mv. Garanti- og serviceforpliktelsene er i balansen ført opp i regnskapsposten annen kortsiktig gjeld.

Pensjonsforpliktelser

Pensjonsordninger finansiert via sikrede ordninger er ikke balanseført. Pensjonspremien som pensjonskostnad og føres opp sammen med lønnskostnader. Pensjonspremien som pensjonskostnad og føres opp sammen med lønnskostnader.

Noter for Norsol AS

Organisasjonsnr. 934002911



Norsol AS

Noter 2022

Note 1 - SALGSINNEKT, SPESIFISERT

Selskapets omsetning skjer i all hovedsak i Norge. Varer og tjenester som omsettes er:

	2022	2021
Salgsinntekter solskjermingsprodukter	129 192 750	135 562 696

Note 2 - LØNNSKOSTNAD

Antall årsverk i regnskapsåret har vært 63,6.

	I år	I fjor
Lønn	30 432 554	27 497 797
Arbeidsgiveravgift	3 899 818	3 528 278
Pensjonskostnader	694 761	529 520
Andre lønnsrelaterte ytelser	364 056	310 972
Totalt	35 391 189	31 866 567

Ytelser til ledende personer og revisor

Daglig leder, lønn	1 214 789	1 174 034
Daglig leder, andre ytelser	380 552	362 421
Styrehonorar	900 000	900 000
Revisjonshonorar	189 350	111 106
Revisor, bistand årsoppgjør	9 700	5 513
Revisor, annen bistand	5 625	4 413
Revisor, attestasjoner	0	3 250

Selskapet er pliktig til å ha tjenestepensjon for selskapets ansatte etter lov om obligatorisk tjenestepensjon. Selskapet har etablert en tjenestepensjonsordning som tilfredsstiller kravene i loven. Pensjonsordningen er en tilskuddsbasert ordning. Premieinnbetalingene til denne ordningen kostnadsføres løpende. Det blir derfor ingen balanseføring for denne ordningen.



Norsol AS

Noter 2022

Note 3 - AVSKRIVNING DRIFTSMIDLER

	Maskiner og anlegginventar,	Driftsløsøre, verktøy, kontorm.	Sum
Anskaffelseskost pr. 1/1	11 795 623	11 695 651	23 491 273
+ Tilgang	568 096	1 403 096	1 971 191
- Avgang	0	2 505 837	2 505 837
Anskaffelseskost pr. 31/12	12 363 719	10 592 909	22 956 628
Akk. av/nedskr. pr 1/1	7 792 646	7 726 004	15 518 650
+ Ordinære avskrivninger	770 119	1 259 910	2 030 030
- Tilbakeført avskrivning	0	2 091 120	2 091 120
Akk. av/nedskr. pr. 31/12	8 562 765	6 894 795	15 457 560
Balanseført verdi pr 31/12	3 800 953	3 698 114	7 499 067
Procentsats for ord. avskr.	10-20	10-33	

Note 4 - LEIEAVTALER

Selskapet har følgende langsiktige leieavtaler:

Årlig leie	I år	I fjor
Bygninger, fast eiendom	2 487 422	2 448 365

Note 5 - FORSKNING OG UTVIKLING

Selskapets kostnader til FoU blir kostnadsført fortløpende etter hvert som de påløper.

Kostnader til FoU utgjør kr 0 i år og kr 0 i foregående regnskapsår.



Norsol AS

Noter 2022

Note 6 - SKATTER

<u>Spesifikasjon av årets skattegrunnlag:</u>	2022	
Resultat før skattekostnader	19 398 235	
Permanente og andre forskjeller	72 998	
Endring i midlertidige forskjeller	-1 339 377	
Inntekt	18 131 856	
<u>Spesifikasjon av årets skattekostnad:</u>	2022	2021
Betalbar skatt	3 989 008	6 714 072
Endring i utsatt skatt og utsatt skattefordel	294 663	-446 862
Samlede ordinære skattekostnader	4 283 671	6 267 210
<u>Utsatt skatt / utsatt skattefordel:</u>	2022	2021
+ Driftsmidler	-278 232	-919 143
+ Varebeholdning	-1 466 315	-2 161 986
+ Utestående fordringer	-1 390 710	-1 393 505
- Andre avsetninger for forpliktelser	3 000 000	3 000 000
= Grunnlag for beregning av utsatt skatt / skattefordel	-6 135 257	-7 474 634
Balanseført utsatt skattefordel	1 349 756	1 644 419

Note 7 - VARER, SPESIFISERT

Pr beholdningstype	I år	I fjor
Råvarer	27 859 987	19 457 876
Totalt	27 859 987	19 457 876

Note 8 - MELLOMVÆRENDE KONSERNSELSKAP

	I år	I fjor
Mellomværende Norsol Eiendomsselskap AS	-7 758 283	-7 972 298
Husleie til Norsol Eiendomsselskap AS	1 500 000	1 500 000

Note 9 - BUNDNE BANKINNSKUDD

Skattetrekkinnskudd utgjør pr 31.12. i år kr 1 442 516 og utgjorde pr 31.12. i fjor kr 1 347 430.



Norsol AS

Noter 2022

Note 10 - EGENKAPITALENDRING

	Aksjekapital / selskapskapital	Overkurs	Annen egenkapital	Sum egenkapital
Pr 1.1.	1 000 000	110 000	39 527 951	40 637 951
+Fra årets resultat			15 114 564	15 114 564
-Avsatt utbytte			-20 000 000	-20 000 000
Pr 31.12.	1 000 000	110 000	34 642 515	35 752 515

Note 11 - ANTALL AKSJER, AKSJEEIERE M.V.

Aksjekapital kr 1 000 000	Antall aksjer 1 000	Pålydende kr 1 000	Bokført verdi kr 1 000 000
Aksjonærer Norsol Eiendomsselskap AS		Antall aksjer 1 000	Eierandel 100%

Note 12 - GARANTIAVSETNING

Beregnet service- og garantiforpliktelser utgjør ca 2,3 % av omsetningen. Avsetningen inngår i posten annen kortsiktig gjeld og utgjør kr 3 000 000.



Sunnalsvn. 6
6600 Sunndalsøra
www.bdo.no

Uavhengig revisors beretning

Til generalforsamlingen i Norsol AS

Konklusjon

Vi har revidert årsregnskapet til Norsol AS.

Årsregnskapet består av:

- Balanse per 31. desember 2022,
- Resultatregnskap 2022
- Kontantstrømoppstilling for regnskapsåret avsluttet per 31. desember 2022
- Noter til årsregnskapet, herunder et sammendrag av viktige regnskapsprinsipper.

Etter vår mening:

- Oppfyller årsregnskapet gjeldende lovkrav, og
- Gir årsregnskapet et rettviseende bilde av selskapets finansielle stilling per 31. desember 2022 og av dets resultater og kontantstrømmer for regnskapsåret i samsvar med regnskapslovens regler og god regnskapskikk i Norge.

Grunnlag for konklusjonen

Vi har gjennomført revisjonen i samsvar med International Standards on Auditing (ISA-ene). Våre oppgaver og plikter i henhold til disse standardene er beskrevet nedenfor under Revisors oppgaver og plikter ved revisjonen av årsregnskapet. Vi er uavhengige av selskapet i samsvar med kravene i relevante lover og forskrifter i Norge og International Code of Ethics for Professional Accountants (inkludert internasjonale uavhengighetsstandarder) utstedt av International Ethics Standards Board for Accountants (IESBA-reglene), og vi har overholdt våre øvrige etiske forpliktelser i samsvar med disse kravene. Innhentet revisjonsbevis er etter vår vurdering tilstrekkelig og hensiktsmessig som grunnlag for vår konklusjon.

Annen informasjon

Styret og daglig leder (ledelsen) er ansvarlig for annen informasjon. Annen informasjon består av årsberetningen. Vår konklusjon om årsregnskapet ovenfor dekker ikke annen informasjon.

I forbindelse med revisjonen av årsregnskapet er det vår oppgave å lese annen informasjon. Formålet er å vurdere hvorvidt det foreligger vesentlig inkonsistens mellom annen informasjon og årsregnskapet og den kunnskap vi har opparbeidet oss under revisjonen av årsregnskapet, eller hvorvidt informasjon i annen informasjon ellers fremstår som vesentlig feil. Vi har plikt til å rapportere dersom annen informasjon fremstår som vesentlig feil. Vi har ingenting å rapportere i så henseende.

Konklusjon om årsberetningen

Basert på kunnskapen vi har opparbeidet oss i revisjonen, mener vi at årsberetningen

- er konsistent med årsregnskapet og
- inneholder de opplysninger som skal gis i henhold til gjeldende lovkrav.

Styret og daglig leders ansvar for årsregnskapet

Styret og daglig leder (ledelsen) er ansvarlig for å utarbeide årsregnskapet og for at det gir et rettviseende bilde i samsvar med regnskapslovens regler og god regnskapskikk i Norge. Ledelsen er



også ansvarlig for slik intern kontroll som den finner nødvendig for å kunne utarbeide et årsregnskap som ikke inneholder vesentlig feilinformasjon, verken som følge av misligheter eller utilsiktede feil.

Ved utarbeidelsen av årsregnskapet må ledelsen ta standpunkt til selskapets evne til fortsatt drift og opplyse om forhold av betydning for fortsatt drift. Forutsetningen om fortsatt drift skal legges til grunn for årsregnskapet så lenge det ikke er sannsynlig at virksomheten vil bli avviklet.

Revisors oppgaver og plikter ved revisjonen av årsregnskapet

Vårt mål er å oppnå betryggende sikkerhet for at årsregnskapet som helhet ikke inneholder vesentlig feilinformasjon, verken som følge av misligheter eller utilsiktede feil, og å avgi en revisjonsberetning som inneholder vår konklusjon. Betryggende sikkerhet er en høy grad av sikkerhet, men ingen garanti for at en revisjon utført i samsvar med ISA-ene, alltid vil avdekke vesentlig feilinformasjon. Feilinformasjon kan oppstå som følge av misligheter eller utilsiktede feil. Feilinformasjon er å anse som vesentlig dersom den enkeltvis eller samlet med rimelighet kan forventes å påvirke de økonomiske beslutningene som brukerne foretar på grunnlag av årsregnskapet.

For videre beskrivelse av revisors oppgaver og plikter vises det til:
<https://revisorforeningen.no/revisjonsberetninger>

BDO AS

Thomas Bjørseth
statsautorisert revisor
(elektronisk signert)

Penneo Dokumentnøkkel: F3P5L-YBW4S-IDZCZ-MW3JC-4GPA6-7UWKJ



PENNEO

Signaturene i dette dokumentet er juridisk bindende. Dokument signert med "Penneo"™ - sikker digital signatur.
De signerende parter sin identitet er registrert, og er listet nedenfor.

"Med min signatur bekrefter jeg alle datoer og innholdet i dette dokument."

Thomas Bjørseth

Partner

På vegne av: BDO AS

Serienummer: 9578-5995-4-83263

IP: 188.95.xxx.xxx

2023-05-25 08:52:06 UTC



Penneo Dokumentnøkkel: F3P5L-YBW4S-IDZCZ-MW3JC-4GPA6-7UWKJ

Dokumentet er signert digitalt, med **Penneo.com**. Alle digitale signatur-data i dokumentet er sikret og validert av den datamaskin-utregnede hash-verdien av det opprinnelige dokument. Dokumentet er låst og tids-stemplet med et sertifikat fra en betrodd tredjepart. All kryptografisk bevis er integrert i denne PDF, for fremtidig validering (hvis nødvendig).

Hvordan bekrefter at dette dokumentet er originalen?

Dokumentet er beskyttet av ett Adobe CDS sertifikat. Når du åpner dokumentet i

Adobe Reader, skal du kunne se at dokumentet er sertifisert av **Penneo e-signature service <penneo@penneo.com>**. Dette garanterer at innholdet i dokumentet ikke har blitt endret.

Det er lett å kontrollere de kryptografiske beviser som er lokalisert inne i dokumentet, med Penneo validator - <https://penneo.com/validator>



Norsol AS

Kontantstrømoppstilling

	Note	2022	2021
Kontantstrømmer fra operasjonelle aktiviteter			
Resultat før skattekostnad		19 398 235	28 248 910
- Periodens betalte skatt		6 714 072	4 776 575
+ Tap / - Vinning ved salg av anleggsmidler		(760 358)	(45 000)
+ Ordinære avskrivninger		2 030 030	1 744 247
+/- Endring i varelager		(8 402 111)	(9 390 128)
+/- Endring i kundefordringer		(654 685)	1 693 111
+/- Endring i leverandørgjeld		530 522	766 573
+/- Endring i andre tidsavgrensingsposter		1 287 823	(5 931 488)
= Nto. kontantstrøm fra operasjonelle aktiviteter		6 715 383	12 309 651
Kontantstrømmer fra investeringsaktiviteter			
- Utbetalinger ved kjøp av varige driftsmidler		796 116	5 169 359
- Utbetalinger ved kjøp av andre investeringer		48 750	0
= Nto. kontantstrøm fra investeringsaktiviteter		(844 866)	(5 169 359)
Kontantstrømmer fra finansieringsaktiviteter			
- Utbetalinger av utbytte		16 162 700	10 000 000
= Nto. kontantstrøm fra finansieringsaktiviteter		(16 162 700)	(10 000 000)
= Netto endring i kontanter mv		(10 292 183)	(2 859 708)
+ Beholdning av kontanter 01.01.		36 269 840	39 129 548
= Kontantbeholdning 31.12.		25 977 657	36 269 840
Kontantbeholdning mv framkommer slik:			
Kontanter og bankinnskudd pr 31.12.		24 535 141	34 922 410
+ Skattetrekkinnskudd o.l. pr 31.12.		1 442 516	1 347 430
= Beholdning av kontanter mv 31.12.		25 977 657	36 269 840