



ÅRSREGNSKAPET FOR REGNSKAPSÅRET 2024 - GENERELL INFORMASJON

Enheten

Organisasjonsnummer: 960 658 493
Organisasjonsform: Aksjeselskap
Foretaksnavn: SIO MAT OG DRIKKE AS
Forretningsadresse: c/o Universitetssenteret Blindern
2. etasje Frederikkebygningen
Problemveien 11
0371 OSLO

Regnskapsår

Årsregnskapets periode: 01.01.2024 - 31.12.2024

Konsern

Morselskap i konsern: Nei

Regnskapsregler

Regler for små foretak benyttet: Nei
Benyttet ved utarbeidelsen av årsregnskapet til selskapet: Regnskapslovens alminnelige regler

Årsregnskapet fastsatt av kompetent organ

Bekreftet av representant for selskapet: Irene Lorentzen
Dato for fastsettelse av årsregnskapet: 02.04.2025

Grunnlag for avgivelse

År 2024: Årsregnskapet er elektronisk innlevert
År 2023: Tall er hentet fra elektronisk innlevert årsregnskap fra 2024

Det er ikke krav til at årsregnskapet m.v. som sendes til Regnskapsregisteret er undertegnet. Kontrollen på at dette er utført ligger hos revisor/enhetens øverste organ. Sikkerheten ivaretas ved at innsender har rolle/rettighet for innsending av årsregnskapet via Altinn, og ved at det bekreftes at årsregnskapet er fastsatt av kompetent organ.

Brønnøysundregistrene, 17.06.2025



Resultatregnskap

Beløp i: NOK	Note	2024	2023
RESULTATREGNSKAP			
Inntekter			
Salgsinntekt		123 123 771	116 050 106
Andre driftsinntekter		15 147 648	17 912 809
Sum inntekter		138 271 419	133 962 915
Kostnader			
Varekostnad		44 778 399	40 702 925
Lønnskostnad	2, 3	61 654 060	63 722 742
Ordinære avskrivninger	4	422 829	827 096
Nedskrivning av varige driftsmidler og immaterielle eiendeler	4	260 163	
Andre driftskostnader	2	26 489 878	30 090 511
Sum kostnader		133 605 329	135 343 274
Driftsresultat		4 666 090	-1 380 359
Finansinntekter og finanskostnader			
Annen renteinntekt		358 671	223 063
Sum finansinntekter		358 671	223 063
Annen rentekostnad		512 513	342 618
Andre finanskostnader		792 236	787 254
Sum finanskostnader		1 304 749	1 129 872
Netto finans		-946 079	-906 809
Resultat før skattekostnad		3 720 012	-2 287 168
Skattekostnad på resultat	7	1 476 781	-503 177
Årsresultat	10	2 243 231	-1 783 991
Årsresultat etter minoritetsinteresser		2 243 231	-1 783 991
Totalresultat		2 243 231	-1 783 991
Overføringer og disponeringer			



Resultatregnskap

Beløp i: NOK	Note	2024	2023
Avgitt konsernbidrag		4 647 284	
Overført fra annen egenkapital		-2 404 053	-1 783 991
Sum overføringer og disponeringer		2 243 231	-1 783 991



Balanse

Beløp i: NOK	Note	2024	2023
BALANSE - EIENDELER			
Anleggsmidler			
Immaterielle eiendeler			
Utsatt skattefordel	7	49 612	215 621
Sum immaterielle eiendeler		49 612	215 621
Varige driftsmidler			
Tomter og bygninger	4		
Transportmidler		384 738	750 116
Driftsløsøre, inventar o.l.	4	365 696	454 455
Sum varige driftsmidler	11	750 434	1 204 570
Finansielle anleggsmidler			
Investering i datterselskap	6		
Investering i annet foretak i samme konsern	6		
Lån til foretak i samme konsern	6		
Investeringer i tilknyttet selskap	6		
Lån til tilknyttet selskap og felles kontrollert virksomhet	6		
Sum anleggsmidler		800 046	1 420 191
Omløpsmidler			
Varer			
Varelager	5	4 983 562	4 775 913
Sum varer		4 983 562	4 775 913
Fordringer			
Kundefordringer	6	3 671 210	1 728 359
Andre kortsiktige fordringer	6	3 942 758	10 139 315
Innskudd på konsernkonto	6	10 002 077	4 818 000
Sum fordringer		17 616 044	16 685 673
Bankinnskudd, kontanter og lignende			
Bankinnskudd, kontanter o.l.	8	2 027 934	1 946 880
Sum bankinnskudd, kontanter og lignende		2 027 934	1 946 880



Balanse

Beløp i: NOK	Note	2024	2023
Sum omløpsmidler		24 627 540	23 408 466
SUM EIENDELER		25 427 586	24 828 657
BALANSE - EGENKAPITAL OG GJELD			
Egenkapital			
Innskutt egenkapital			
Aksjekapital	9	1 000 000	1 000 000
Overkurs		935 211	935 211
Sum innskutt egenkapital		1 935 211	1 935 211
Opptjent egenkapital			
Annen egenkapital		1 093 453	3 497 506
Udisponert resultat			
Sum opptjent egenkapital		1 093 452	3 497 506
Sum egenkapital	10, 12	3 028 663	5 432 717
Gjeld			
Langsiktig gjeld			
Pensjonsforpliktelser	3	155 188	314 523
Utsatt skatt	7		
Sum avsetninger for forpliktelser		155 188	314 523
Annen langsiktig gjeld			
Sum langsiktig gjeld		155 188	314 523
Kortsiktig gjeld			
Leverandørgjeld	6	2 625 400	5 739 729
Betalbar skatt	7		
Skyldige offentlige avgifter		4 512 929	4 321 951
Annen kortsiktig gjeld	6	15 105 406	9 019 738
Sum kortsiktig gjeld		22 243 735	19 081 417
Sum gjeld		22 398 922	19 395 941

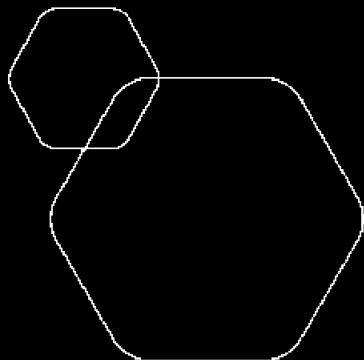


Balanse

Beløp i: NOK	Note	2024	2023
SUM EGENKAPITAL OG GJELD		25 427 586	24 828 657



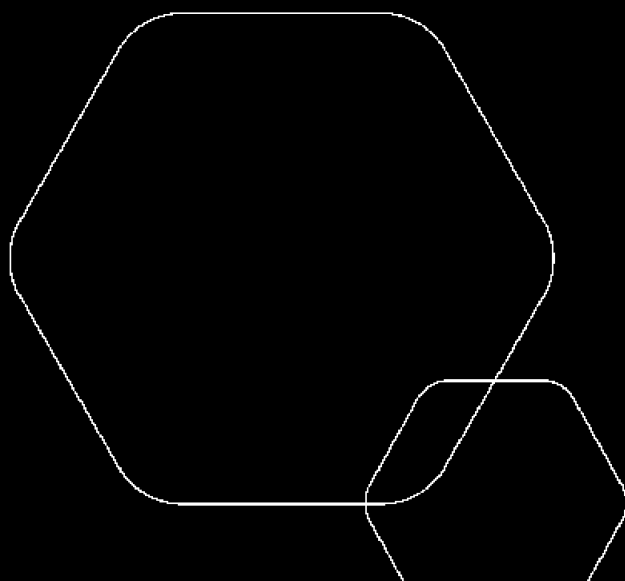
	BankID Signing Inger Hegstad Krüger 2025-04-02
	BankID Signing Ida Amesen Austlid 2025-04-02
	BankID Signing Liv Karin Solberg Hilsen 2025-04-03



Årsregnskap 2024

Sio Mat Og Drikke AS

Styrets årsberetning
Resultatregnskap
Balanse
Kontantstrøm
Noter til regnskapet



Org.nr.: 960 658 493



Sio Mat Og Drikke AS

Resultatregnskap

Driftsinntekter og -kostnader	Note	2024	2023
Salgsinntekt		123 123 771	116 050 106
Andre driftsinntekter		15 147 648	17 912 809
Sum driftsinntekter		138 271 419	133 962 915
Varekostnad		44 778 399	40 702 925
Lønnskostnad	2, 3	61 654 060	63 722 742
Ordinære avskrivninger	4	422 829	827 096
Nedskrivning av varige driftsmidler	4	260 163	0
Andre driftskostnader	2	26 489 878	30 090 511
Sum driftskostnader		133 605 329	135 343 274
Driftsresultat		4 666 090	-1 380 359
Finansinntekter og -kostnader			
Renteinntekter		358 671	223 063
Rentekostnader		512 513	342 618
Andre finanskostnader		792 236	787 254
Resultat av finansposter		-946 079	-906 809
Ordinært resultat før skattekostnad		3 720 012	-2 287 168
Skattekostnad på resultat	7	1 476 781	-503 177
Årets resultat	10	2 243 231	-1 783 991
Overføringer			
Avsatt konsernbidrag		4 647 284	0
Overført fra annen egenkapital		2 404 053	1 783 991
Sum overføringer		2 243 231	-1 783 991



Sio Mat Og Drikke AS

Balanse pr. 31.12.

EIENDELER	Note	2024	2023
ANLEGGSMIDLER			
Immaterielle eiendeler			
Utsatt skattefordel	7	49 612	215 621
Sum immaterielle eiendeler		49 612	215 621
Varige driftsmidler			
Transportmidler		384 738	750 116
Driftsløsøre, inventar o.l.	4	365 696	454 455
Sum varige driftsmidler	11	750 434	1 204 570
Sum anleggsmidler		800 046	1 420 191
OMLØPSMIDLER			
Varer			
Varelager	5	4 983 562	4 775 913
Sum varer		4 983 562	4 775 913
Fordringer			
Kundefordringer	6	3 671 210	1 728 359
Andre kortsiktige fordringer	6	3 942 758	10 139 315
Innskudd på konsernkonto	6	10 002 077	4 818 000
Sum fordringer		17 616 044	16 685 673
Bankinnskudd, kontanter o.l.			
Bankinnskudd, kontanter o.l.	8	2 027 934	1 946 880
Sum bankinnskudd, kontanter o.l.		2 027 934	1 946 880
Sum omløpsmidler		24 627 540	23 408 466
SUM EIENDELER		25 427 586	24 828 657



Sio Mat Og Drikke AS

Balanse pr. 31.12.

EGENKAPITAL OG GJELD	Note	2024	2023
EGENKAPITAL			
Innskutt egenkapital			
Aksjekapital	9	1 000 000	1 000 000
Annen innskutt egenkapital		935 211	935 211
Sum innskutt egenkapital		1 935 211	1 935 211
Opptjent egenkapital			
Annen egenkapital		1 093 453	3 497 506
Sum opptjent egenkapital		1 093 452	3 497 506
Sum egenkapital	10, 12	3 028 663	5 432 717
GJELD			
Avsetning for forpliktelser			
Pensjonsforpliktelser	3	155 188	314 523
Sum avsetning for forpliktelser		155 188	314 523
Kortsiktig gjeld			
Leverandørgjeld	6	2 625 400	5 739 729
Skyldige offentlige avgifter		4 512 929	4 321 951
Annen kortsiktig gjeld	6	15 105 406	9 019 738
Sum kortsiktig gjeld		22 243 735	19 081 417
Sum gjeld		22 398 922	19 395 941
SUM EGENKAPITAL OG GJELD		25 427 586	24 828 657

Oslo, 02.04.2025
Styret i Sio Mat Og Drikke AS

Liv Karin Solberg Hilsen
styreleder

Inger Hegstad Krüger
styremedlem

Ida Arnesen Austlid
daglig leder



Kontantstrømoppstilling

Sio Mat Og Drikke AS

Beløp i kroner	Note	2024	2023
Kontantstrømmer fra operasjonelle aktiviteter			
Resultat før skattekostnad		3 720 012	-2 287 168
Ordinære avskrivninger		422 829	827 096
Nedskrivning anleggsmidler		260 163	0
Endring i varelager		-207 649	125 676
Endring i kundefordringer		-1 942 850	280 628
Endring i leverandørgjeld		-3 114 330	2 943 440
Forskj. kostnadsført pensjon og inn-/utbet. i		-159 336	9 106
Endring i andre tidsavgrensningsposter		1 331 071	-1 754 974
Netto kontantstrøm fra operasjonelle aktiviteter		<u>309 911</u>	<u>143 804</u>
Kontantstrømmer fra investeringsaktiviteter			
Utbetalinger ved kjøp av varige driftsmidler		228 856	135 768
Netto kontantstrøm fra investeringsaktiviteter		<u>-228 856</u>	<u>-135 768</u>
Kontantstrømmer fra finansieringsaktiviteter			
Netto endring i kontanter og kontantekvivalenter		81 055	8 036
Beholdning av kontanter og kontantekv. 1.1.		1 946 880	1 938 842
Beholdning av kontanter og kontantekv. 31.12		<u>2 027 934</u>	<u>1 946 878</u>



Regnskapsprinsipper

Årsregnskapet er satt opp i samsvar med regnskapslovens bestemmelser og god regnskapsskikk.

Bruk av estimater

I utarbeidelse av årsregnskapet har man brukt estimater og forutsetninger som har påvirket resultatregnskapet og verdsettelsen av eiendeler og gjeld, samt usikre eiendeler og forpliktelser på balansedagen i henhold til god regnskapsskikk. Områder som i stor grad inneholder slike skjønsmessige vurderinger, høy grad av kompleksitet, eller områder hvor forutsetninger og estimater er vesentlige for årsregnskapet, er beskrevet i notene.

Inntekter

Inntektsføring ved salg av varer skjer på leveringstidspunktet.

Skatt

Skattekostnaden i resultatregnskapet omfatter både periodens betalbare skatt og endring i utsatt skatt. Utsatt skatt er beregnet med 22 % på grunnlag av de midlertidige forskjeller som eksisterer mellom regnskapsmessige og skattemessige verdier, samt ligningsmessig underskudd til fremføring ved utgangen av regnskapsåret. Skatteøkende og skattereduserende midlertidige forskjeller som reverserer eller kan reverseres i samme periode er utlignet og nettoført. Netto utsatt skattefordel balanseføres i den grad det er sannsynlig at denne kan bli utnyttet.

Klassifisering og vurdering av anleggsmidler

Anleggsmidler omfatter eiendeler bestemt til varig eie og bruk. Anleggsmidler er vurdert til anskaffelseskost, fratrukket avskrivninger og nedskrivninger. Langsiktig gjeld balanseføres til nominelt beløp på transaksjonstidspunktet.

Varige driftsmidler balanseføres og avskrives over driftsmidlets økonomiske levetid.

Klassifisering og vurdering av omløpsmidler

Omløpsmidler og kortsiktig gjeld omfatter normalt poster som forfaller til betaling innen ett år etter balansedagen, samt poster som knytter seg til varekretsløpet. Omløpsmidler vurderes til laveste verdi av anskaffelseskost og virkelig verdi. Kortsiktig gjeld balanseføres til nominelt beløp på transaksjonstidspunktet.

Varer

Varer er vurdert til det laveste av anskaffelseskost og netto salgsverdi.

Fordringer

Kundefordringer og andre fordringer oppføres til pålydende etter fradrag for avsetning til forventet tap. Avsetning til tap gjøres på grunnlag av en individuell vurdering av de enkelte fordringene.



Pensjoner - Ytelsesordning

Pensjonskostnader og pensjonsforpliktelser beregnes etter lineær opptjening basert på forventet sluttlønn. Beregningen er basert på en rekke forutsetninger herunder diskonteringsrente, fremtidig regulering av lønn, pensjoner og ytelser fra folketrygden, fremtidig avkastning på pensjonsmidler samt aktuarmessige forutsetninger om dødelighet og frivillig avgang. Pensjonsmidler er vurdert til virkelig verdi og fratrukket i netto pensjonsforpliktelser i balansen. Endringer i forpliktelsen som skyldes endringer i pensjonsplaner fordeles over antatt gjenværende opptjeningstid. Endringer i forpliktelsen og pensjonsmidlene som skyldes endringer i og avvik i beregningsforutsetningene fordeles over antatt gjennomsnittlig gjenværende opptjeningstid hvis avvikene ved årets begynnelse overstiger 10 % av det største av brutto pensjonsforpliktelser og pensjonsmidler.

Pensjoner - Innskuddsbasert ordning

SiO Mat og Drikke betaler innskudd til en pensjonsforvalter uten ytterligere forpliktelser for virksomheten etter at innskuddet er betalt. Innskuddene kostnadsføres som personalkostnad.

Note 2 Lønnskostnader og ytelser, godtgjørelser til daglig leder, styret og revisor

Lønnskostnader

	2024	2023
Lønninger	50 473 252	52 275 511
Arbeidsgiveravgift	7 585 954	7 771 521
Pensjonskostnader	2 838 961	2 739 113
Andre ytelser	755 893	936 598
Sum	61 654 060	63 722 742

Gjennomsnittlig antall årsverk	109	112
--------------------------------	-----	-----

Lån og sikkerhetsstillelse til ledende personer, aksjeeiere m.v.

Det er ikke gitt lån eller stilt sikkerhet for medlemmer av ledergruppen, styrets ansatte eller andre valgte.

Ytelser til ledende personer

Selskapets administrerende direktør er leid inn fra Studentsamskipnaden SiO.

	Daglig leder	Styre
Styrehonorar		120 708
Lønn, pensjon og naturalytelser	1 011 069	
	1 011 069	120 708

Revisjon

Godtgjørelse til revisor er fordelt på følgende:

	2024	2023
Lovpålagt revisjon	132 000	75 000
Andre attestasjonstjenester	6 000	7 556
Skatterådgivning	0	4 445
Sum	138 000	87 001

Beløpene er eksklusiv merverdiavgift.



Note 3 Pensjoner

Selskapet er pliktig til å ha tjenstepensjonsordning etter lov om obligatorisk tjenstepensjon. Selskapets pensjonsordninger tilfredsstiller kravene i denne lov. I 2015 lukket SiO Mat og Drikke ytelsesordningen, og alle som per 31.12.2015 var under 60 år ble overført til innskuddspensjonsordningen. SiO Mat og Drikke følger NRS (regnskapsstandard) om Pensjoner. I ytelsesordningen er estimatavvik og planendringer amortiseres over forventet gjenværende opptjeningstid i den grad det overstiger 10 % av det største av pensjonsforpliktelsene og pensjonsmidlene (korridor).

I ytelseordningen har selskapet 0 aktive medlemmer og 10 pensjonister. Ordningene gir rett til definerte fremtidige ytelser. Disse er i hovedsak avhengig av antall opptjeningsår, lønnsnivå ved oppnådd pensjonsalder og størrelsen på ytelsene fra folketrygden. Forpliktelsene er dekket gjennom et forsikringsselskap.

I innskuddsordningen har selskapet 162 aktive medlemmer og 1 pensjonist. I denne ordningen innbetaler SiO Mat og Drikke faste %-andeler av de ansattes lønn i ordningen, og har ingen forpliktelse i forhold til fremtidig avkastning på midlene.

SiO Mat og Drikke har pensjonsforpliktelser utover den generelle ordning som gjelder én tidligere ansatt som ikke gikk over til forsikret ordning. Denne finansieres over selskapets drift og er udekket.

Ansatte som er omfattet av tariffavtale har også tilbud om AFP.

	2024	2023
Rentekostnad av pensjonsforpliktelsen	151 048	142 482
Avkastning på pensjonsmidler	-234 949	-239 943
Resultatført aktuarielt tap (gevinst)	-50 533	-13 250
Administrasjonskostnader	140 684	139 845
Resultatført pensjonskostnad	6 250	29 134
Resultatført pensjonskostnad som ikke aktuarberegnes	2 832 711	2 709 979
Total kostnadsført pensjon	2 838 961	2 739 113
Påløpte pensjonsforpliktelser (DBO) pr. 31.12	155 188	314 523
Netto pensjonsforpliktelse pr. 31.12 inkl. aga	155 188	314 523
Netto balanseført pensjonsforpliktelse pr. 31.12 inkl. aga	155 188	314 523

Økonomiske forutsetninger	2024	2023
Diskonteringsrente	3,90 %	3,10 %
Forventet avkastning på pensjonsmidler	5,30 %	4,80 %
Forventet lønnsvekst	4,00 %	3,50 %
Forventet G-regulering	3,75 %	3,25 %
Forventet årlig avgang før 30 år	12,00 %	12,00 %
Forventet årlig avgang etter 30 år	2,00 %	2,00 %

Som aktuariemessige forutsetninger for demografiske faktorer og avgang er det lagt til grunn vanlig benyttede forutsetninger innen forsikring.



Note 4 Varige driftsmidler

	Transportmidler	Driftsløsøre, inventar o.a. utstyr	Totalt
Anskaffelseskost 01.01.2024	1 181 170	4 199 447	5 380 618
Tilgang kjøpte driftsmidler	0	228 856	228 856
Anskaffelseskost 31.12.2024	1 181 170	4 428 303	5 609 474
Akkumulerte avskrivninger 31.12	796 433	4 062 607	4 859 039
Bokført verdi 31.12.2024	384 738	365 696	750 434
Akk. av- og nedskrivninger 01.01.2024	431 055	3 744 992	4 176 047
Årets avskrivninger	105 215	317 615	422 829
Årets nedskrivninger	260 163	0	260 163
Akk. av- og nedskrivninger 31.12.2024	796 433	4 062 607	4 859 039
Forventet økonomisk levetid	8 år	3-10 år	
Avskrivningsplan	Lineær	Lineær	

Note 5 Varer

Beholdningen av råvarer er oppført til kostpris.

Varelager	2024	2023
Lager av råvarer	3 633 073	3 479 305
Lager av non-food	1 350 488	1 296 608
Sum varelager	4 983 562	4 775 913



Note 6 Transaksjoner med nærstående parter

Nærstående part	Tilknytning	Eierandel
Studentsamskipnaden SiO	Konsernspiss	0 %
SiO Eierskap AS	Aksjeeier	100 %

Følgende interne transaksjoner har funnet sted i 2024:

	Beløp
Renter på trekk på konsernkonto under SiO	153 842
Konsernoverhead	8 687 506

Balansen inkluderer følgende beløp som følge av transaksjoner med tilknyttede selskap:

	2024	2023
Kundefordringer	295 768	70 035
Andre kortsiktige fordringer	196 206	7 716 983
Bankinnskudd på konsernkonto	10 002 077	4 615 423
Leverandørgjeld	-48 103	-2 077 945
Annen kortsiktig gjeld	-5 871 546	-202 576
Sum	4 574 402	10 121 920



Note 7 Skatt

Årets skattekostnad	2024	2023
Resultatført skatt på ordinært resultat:		
Betalbar skatt	1 310 772	-1 609 250
Endring i utsatt skattefordel	166 009	1 106 073
Skattekostnad ordinært resultat	1 476 781	-503 177

Skattepliktig inntekt:		
Ordinært resultat før skatt	3 720 012	-2 287 168
Permanente forskjeller	2 992 630	0
Endring i midlertidige forskjeller	-754 586	204 971
Mottatt konsernbidrag	0	7 314 772
Avgitt konsernbidrag	-5 958 056	0
Anvendelse av fremførbart underskudd	0	-5 232 575
Skattepliktig inntekt	0	0

Betalbar skatt i balansen:		
Betalbar skatt på årets resultat	1 310 772	-1 609 250
Betalbar skatt på avgitt konsernbidrag	-1 310 772	0
Betalbar skatt på mottatt konsernbidrag	0	1 609 250
Sum betalbar skatt i balansen	0	0

Beregning av effektiv skattesats		
Resultat før skatt	3 720 012	-2 287 168
Beregnet skatt av resultat før skatt	1 476 781	-503 177
Skatteeffekt av permanente forskjeller	-658 379	0
Sum	818 403	-503 177
Effektiv skattesats	22,0 %	22,0 %

Skatteeffekten av midlertidige forskjeller som har gitt opphav til utsatt skatt og utsatte skattefordeler, spesifisert på typer av midlertidige forskjeller

	2024	2023	Endring
Varige driftsmidler	-188 946	-665 574	-476 627
Pensjonspremie/- forpliktelse	-36 565	-314 523	-277 959
Sum	-225 511	-980 097	-754 586
Grunnlag for utsatt skattefordel	-225 511	-980 097	-754 586
Utsatt skattefordel (22 %)	-49 612	-215 621	-166 009



Note 8 Bankinnskudd

Innestående midler på skattetrekkkonto (bundne midler) er på kr 1 992 246.

Note 9 Aksjekapital, aksjonærer m.v.

Aksjekapitalen i Sio Mat Og Drikke AS pr. 31.12 består av:

	Antall	Pålydende	Balanseført
Ordinære aksjer	1	1 000 000	1 000 000
Sum	1	1 000 000	1 000 000

Alle aksjer er eid av SiO Eierskap AS, som igjen er eid av Studentsamskipnaden SiO, med forretningsadresse Trimveien 4, 0372, Oslo. Konsernregnskapet kan fås ved henvendelse til denne adressen.

Note 10 Egenkapital

	Aksjekapital	Annen innskutt egenkapital	Annen egenkapital	Sum egenkapital
Pr. 31.12.2023	1 000 000	935 211	3 497 506	5 432 717
Årets resultat		0	2 243 231	2 243 231
Konsernbidrag avgitt			-4 647 284	-4 647 284
Pr 31.12.2024	1 000 000	935 211	1 093 453	3 028 664

Note 11 Pantstillelser og garantier

Selskapene i konsernet SiO har inngått avtale om flerkontosystem med bankforbindelsen. Avtalen, som har en driftskredittramme på 5 mill, innebærer selvskyldnerkausjon mellom selskapene. Hvert selskap har gitt banken panterett i fordringer og det er gitt tilbakeståelseserklæring. Bygg er stilt som sikkerhet for ansvar overfor banken.

Garantiansvar	31.12.2024	31.12.2023
Pantsikrede garantistillelser	5 000 000	5 000 000
Sum	5 000 000	5 000 000



Note 12 Fortsatt drift

Regnskapet er avlagt under forutsetning om fortsatt drift. Etter styrets oppfatning gir årsregnskapet en korrekt beskrivelse av selskapets stilling pr. 31.12.2024.

Selskapet hadde et betydelig underskudd i 2023. Dette skyldes delvis omsetningssvikt på grunn av vedvarende kundesvikt i etterkant av pandemien og tilpasning av driften til en ny normal. I 2025 vil SiO Mat og Drikke bygge videre på fundamentet som er etablert det siste året, hvor det å reetablere lønnsomheten til selskapet, samt pris og kvalitet har stått særlig i fokus.

Selskapets kapital situasjon er fremdeles tilfredsstillende etter mottak av konsernbidrag fra søsterselskap. Ytterligere kapitaltilførsel vil bli gitt fra morselskapet SiO Eierskap AS ved behov. Forutsetningene om fortsatt drift oppfattes derfor å være til stede.



Deloitte.

Deloitte AS
Dronning Eufemias gate 14
Postboks 221
NO-0103 Oslo
Norway

+47 23 27 90 00
www.deloitte.no

Til generalforsamlingen i SiO Mat og Drikke AS

UAVHENGIG REVISORS BERETNING

Konklusjon

Vi har revidert årsregnskapet for SiO Mat og Drikke AS som består av balanse per 31. desember 2024, resultatregnskap, kontantstrømoppstilling for regnskapsåret avsluttet per denne datoen og noter til årsregnskapet, herunder et sammendrag av viktige regnskapsprinsipper.

Etter vår mening

- oppfyller årsregnskapet gjeldende lovkrav, og
- gir årsregnskapet et rettviseende bilde av selskapets finansielle stilling per 31. desember 2024 og av dets resultater og kontantstrømmer for regnskapsåret avsluttet per denne datoen i samsvar med regnskapslovens regler og god regnskapsskikk i Norge.

Grunnlag for konklusjonen

Vi har gjennomført revisjonen i samsvar med International Standards on Auditing (ISA-ene). Våre oppgaver og plikter i henhold til disse standardene er beskrevet nedenfor under *Revisors oppgaver og plikter ved revisjonen av årsregnskapet*. Vi er uavhengige av selskapet i samsvar med kravene i relevante lover og forskrifter i Norge og International Code of Ethics for Professional Accountants (inkludert internasjonale uavhengighetsstandarder) utstedt av International Ethics Standards Board for Accountants (IESBA-reglene), og vi har overholdt våre øvrige etiske forpliktelser i samsvar med disse kravene. Innhentet revisjonsbevis er etter vår vurdering tilstrekkelig og hensiktsmessig som grunnlag for vår konklusjon.

Øvrig informasjon

Styret og daglig leder (ledelsen) er ansvarlige for informasjonen i årsberetningen. Vår konklusjon om årsregnskapet ovenfor dekker ikke informasjonen i årsberetningen.

I forbindelse med revisjonen av årsregnskapet er det vår oppgave å lese årsberetningen. Formålet er å vurdere hvorvidt det foreligger vesentlig inkonsistens mellom årsberetningen og årsregnskapet og den kunnskap vi har opparbeidet oss under revisjonen av årsregnskapet, eller hvorvidt informasjon i årsberetningen ellers fremstår som vesentlig feil. Vi har plikt til å rapportere dersom årsberetningen fremstår som vesentlig feil. Vi har ingenting å rapportere i så henseende.

Basert på kunnskapen vi har opparbeidet oss i revisjonen, mener vi at årsberetningen

- er konsistent med årsregnskapet og
- inneholder de opplysninger som skal gis i henhold til gjeldende lovkrav.

Ledelsens ansvar for årsregnskapet

Ledelsen er ansvarlig for å utarbeide årsregnskapet og for at det gir et rettviseende bilde i samsvar med regnskapslovens regler og god regnskapsskikk i Norge. Ledelsen er også ansvarlig for slik internkontroll

Deloitte AS and Deloitte Advokatfirma AS are the Norwegian affiliates of Deloitte NSE LLP, a member firm of Deloitte Touche Tohmatsu Limited, a UK private company limited by guarantee ("DTTL"). DTTL and each of its member firms are legally separate and independent entities. DTTL and Deloitte NSE LLP do not provide services to clients. Please see www.deloitte.com/about to learn more about our global network of member firms.

Registrert i Foretaksregisteret
Medlemmer av Den norske
Revisorforening
Organisasjonsnummer: 980 211 282

Deloitte Norway conducts business through two legally separate and independent limited liability companies; Deloitte AS, providing audit, consulting, financial advisory and risk management services, and Deloitte Advokatfirma AS, providing tax and legal services.



Deloitte.

Uavhengig revisors beretning
Sio Mat og Drikke AS

som den finner nødvendig for å kunne utarbeide et årsregnskap som ikke inneholder vesentlig feilinformasjon, verken som følge av misligheter eller utilsiktede feil.

Ved utarbeidelsen av årsregnskapet må ledelsen ta standpunkt til selskapets evne til fortsatt drift og opplyse om forhold av betydning for fortsatt drift. Forutsetningen om fortsatt drift skal legges til grunn for årsregnskapet så lenge det ikke er sannsynlig at virksomheten vil bli avvirket.

Revisors oppgaver og plikter ved revisjonen av årsregnskapet

Vårt mål er å oppnå betryggende sikkerhet for at årsregnskapet som helhet ikke inneholder vesentlig feilinformasjon, verken som følge av misligheter eller utilsiktede feil, og å avgi en revisjonsberetning som inneholder vår konklusjon. Betryggende sikkerhet er en høy grad av sikkerhet, men ingen garanti for at en revisjon utført i samsvar med ISA-ene, alltid vil avdekke vesentlig feilinformasjon. Feilinformasjon kan oppstå som følge av misligheter eller utilsiktede feil. Feilinformasjon er å anse som vesentlig dersom den enkeltvis eller samlet med rimelighet kan forventes å påvirke de økonomiske beslutningene som brukerne foretar på grunnlag av årsregnskapet.

Som del av en revisjon i samsvar med ISA-ene, utøver vi profesjonelt skjønn og utviser profesjonell skepsis gjennom hele revisjonen. I tillegg:

- identifiserer og vurderer vi risikoen for vesentlig feilinformasjon i årsregnskapet, enten det skyldes misligheter eller utilsiktede feil. Vi utformer og gjennomfører revisjonshandlinger for å håndtere slike risikoen, og innhenter revisjonsbevis som er tilstrekkelig og hensiktsmessig som grunnlag for vår konklusjon. Risikoen for at vesentlig feilinformasjon som følge av misligheter ikke blir avdekket, er høyere enn for feilinformasjon som skyldes utilsiktede feil, siden misligheter kan innebære samarbeid, forfalskning, bevisste utelatelser, uriktige fremstillinger eller overstyring av internkontroll.
- opparbeider vi oss en forståelse av intern kontroll som er relevant for revisjonen, for å utforme revisjonshandlinger som er hensiktsmessige etter omstendighetene, men ikke for å gi uttrykk for en mening om effektiviteten av selskapets interne kontroll.
- evaluerer vi om de anvendte regnskapsprinsippene er hensiktsmessige og om regnskapsestimatene og tilhørende noteopplysninger utarbeidet av ledelsen er rimelige.
- konkluderer vi på om ledelsens bruk av fortsatt drift-forutsetningen er hensiktsmessig, og, basert på innhentede revisjonsbevis, hvorvidt det foreligger vesentlig usikkerhet knyttet til hendelser eller forhold som kan skape tvil av betydning om selskapets evne til fortsatt drift. Dersom vi konkluderer med at det eksisterer vesentlig usikkerhet, kreves det at vi i revisjonsberetningen henleder oppmerksomheten på tilleggsopplysningene i årsregnskapet, eller, dersom slike tilleggsopplysninger ikke er tilstrekkelige, at vi modifierer vår konklusjon. Våre konklusjoner er basert på revisjonsbevis innhentet frem til datoen for revisjonsberetningen. Etterfølgende hendelser eller forhold kan imidlertid medføre at selskapet ikke kan fortsette driften.
- evaluerer vi den samlede presentasjonen, strukturen og innholdet i årsregnskapet, inkludert tilleggsopplysningene, og hvorvidt årsregnskapet gir uttrykk for de underliggende transaksjonene og hendelsene på en måte som gir et rettviseende bilde.

Vi kommuniserer med styret blant annet om det planlagte innholdet i og tidspunkt for revisjonsarbeidet og eventuelle vesentlige funn i revisjonen, herunder vesentlige svakheter i intern kontroll som vi avdekker gjennom revisjonen.

Oslo, 23. april 2025
Deloitte AS



Deloitte.

Uavhengig revisors beretning
Sio Mat og Drikke AS

Grete Elgåen
statsautorisert revisor
(elektronisk signert)



Uavhengig revisors beretning - SMD

Name

ELGÅEN, GRETE

Date


2025-04-23

Identification

 bankID™ ELGÅEN, GRETE



This document contains electronic signatures using EU-compliant PAdES - PDF
Advanced Electronic Signatures (Regulation (EU) No 910/2014 (eIDAS))



ÅRSBERETNING 2024 – SIO MAT OG DRIKKE AS SIO MAT OG DRIKKE AS, ORGANISASJONSNUMMER 960658493

VIRKSOMHETENS ART OG HVOR DEN DRIVES

SiO Mat og Drikke AS er et heleid datterselskap av SiO Eierskap AS, som igjen er eid av Studentsamskipnaden SiO. SiO Mat og Drikke AS har en viktig oppgave i å tilby prisgunstige og studenttilpassede måltidsløsninger og samtidig være en sosial møteplass for våre studenter. Dette er bakgrunnen for vår visjon om å skape gode studentliv for en bedre fremtid. Bedriftens primære målgruppe er studenter ved utdanningsinstitusjoner tilknyttet SiO.

Produksjon og salg av mat- og drikkevarer foregår i ulike lokaler i Oslo og Akershus knyttet til Universitetet i Oslo, OsloMet, VID vitenskapelige høyskole, Norges Musikkhøgskole, Kunsthøgskolen i Oslo, samt Kristiania.

Pr. 31.12. driftet SiO Mat og Drikke AS 32 serveringssteder.

FORTSATT DRIFT

Årsregnskapet for 2024 for SiO Mat og Drikke AS er satt opp under forutsetning av fortsatt drift.

VESENTLIGE HENDELSER ETTER UTGANGEN AV REGNSKAPSÅRET 2024

For styret er det ingen kjente forhold utover det som fremgår av årsregnskapet som har betydning for bedømmelsen av selskapet. Det er ikke inntruffet forhold etter avslutningen av regnskapet som er av betydning for bedømmelsen av selskapets resultat og stilling.

OPPLYSNINGER OM DRIFTEN

Omsetningsavviket på salgsinntekter mot 2023 er på totalt + 7,590 mill. kroner. Veksten skyldes til dels overtakelse av Urtegata spiseri og Bikuben kaffebar på Kristiania med oppstart mars 2024, økt catering-omsetning, men også en generell kundevekst.

SiO Mat og drikke avvirket driften av serveringsstedet Blindern Toastbar i Frederikkehuset, UiO, i juni 2024.

ARBEIDSMILJØ

SiO Mat og Drikke AS hadde ved årets slutt 139 ansatte. Av disse var 23 vikarer. Dette er 3 færre ansatte enn året før. Totalt ble det utført 109 årsverk, 3 årsverk lavere enn i 2023.

Sykefraværet var på 6,3 prosent i 2024. Dette er 0,6 prosentpoeng lavere enn i 2023. Fravær i arbeidsgiverperioden er 2,0 prosent. Dette er 0,2 prosentpoeng høyere enn i 2023.

Det ble i 2024 gjennomført to arbeidsmiljøundersøkelser med 65 prosent (mai) og 79 prosent (november) deltagelse. Resultatene var gjennomgående gode.

I SiO Mat og Drikke er det to arbeidstakerorganisasjoner/tariffavtaler; NTL og Parat. Samarbeidet med de ansatte og deres representanter er godt. Det ble gjennomført ett møte i SiO Mat og Drikkes arbeidsmiljøutvalg (AMU) før det ble besluttet å etablere ett felles AMU i SiO. Det ble avholdt 3 møter i det sammenslåtte AMU.



YTRE MILJØ OG BÆREKRAFT

Alle SiO Mat og Drikkes serveringsteder er nå miljøfyrtårnsertifisert med 15 sertifikat. Urtegata spiseri og Bikuben kaffebar ble miljøfyrtårnsertifisert i desember 2024

Reduksjon av matsvinn er satsningsområde for SiO Mat og Drikke. SiO Mat og Drikke har skrevet under på tilslutningserklæringen med forpliktelse om å redusere matsvinn med 50 % innen 2030. I snitt var matsvinn per kunde 11,6 gram. Selskapet benytter Plateful som leverandør av overskuddsmat fra industrien, og i 2024 kjøpte vi inn 42 tonn av mat som ellers ville blitt kastet. Dette gjør at vi kan tilby gode og næringsrike retter med råvarer som ellers ville vært for dyre i innkjøp. Andre tiltak for å redusere matsvinn er salg av buffet og mat på vekt, som gir studentene valgfrihet på hva de ønsker å spise, noe som igjen gir et lavere svinn.

I 2023 innførte selskapet differensiert pris på buffet, hvor man betaler lavere pris hvis man velger grønn buffet. Frem til årsslutt 2024 valgte 40% av gjestene grønn buffet, mot 31% i 2023. SiO Mat og Drikke ønsker å bidra til at flere studenter velger mat som har et lavere klimaavtrykk og øke grønt kosthold. SiO Mat og Drikke signerte Grøntløftet i oktober 2023, og har forpliktet seg til å bidra til å øke forbruket og andelen av norske frukt og grønnsaker.

Arbeidet med grønn buffet og matsvinn er med i eksempelbanken for bærekraftige og innovative anskaffelser i regi av Direktoratet for forvaltning og økonomistyring. Eksempelbanken er et verktøy som gjør at man kan lære av andres anskaffelser, og gir inspirasjon til å foreta offentlige anskaffelser som er grønnere, mer ansvarlige og gir mer verdi for skattepengene.

På SiOs årsfest vant selskapet verdiprisen Oppfinnsom for arbeidet med bærekraft og utvikling i tilbudet for å fremme miljøvennlige valg.

SiO Mat og Drikke var en av seks finalister til Miljøfyrtårnets publikumspris, og begrunnelsen var at selskapet ledet an i arbeidet med å skape bærekraftige vaner for unge studenter. Gjennom tiltak som grønn buffet, redusert matsvinn og innføring av økologisk kaffe legges det til rette for sunnere og mer klimavennlig valg på campus. Det var 100 nominerte av 11 384 medlemsbedrifter, og det er en seier i seg selv å bli nominert.

I 2024 var det stort fokus på å redusere engangsemballasje som brukes til varmmat og salat, og ved utgangen av 2024 var reduksjonen 13%. Plassering av porselen og engangsemballasje, oppfordre gjestene til å bruke porselen, samt ukentlige rapporter til avdelingslederne er tiltak som har blitt gjennomført.

Av andre tiltak for å redusere engangsemballasje er pilotprosjektet flegangsemballasje et viktig bidrag. Frederikke spiseri gjennomførte pilot på flegangsemballasje april – juni 2024. Piloten var et samarbeidsprosjekt med Oslo kommune, Grin, Vytal og Aion, og fikk midler fra Smart Oslo. Under piloten ble bruken av engangsemballasje redusert med 50%. Erfaringene og innsikten fra piloten gjør at selskapet er godt forberedt for det videre arbeid med flegangsemballasje.

Sammen med Grin og Oslo kommune søkte SiO Mat og Drikke Handelens Miljøfond om midler under utlysningen "Redusert plastbruk og sirkulær plastøkonomi". Selskapet fikk innvilget kr 1 130 000 for "Skalering av ombruk for take-away på Blindern i Oslo". Midlene skal benyttes for videreføring av piloten på Frederikke spiseri til ytterligere fem spiserier på Blindern, og starter april 2025.

MANGFOLD OG INKLUDERING

Mangfold og inkludering er en viktig del av bærekraftsarbeidet i SiO Mat og Drikke, og en del av vårt samfunnsansvar. I SiOs dobbelt vesentlighetsanalyse er mangfold og inkludering identifisert som ett av ni temaer. For å tiltrekke oss og beholde våre medarbeidere, skal vi skape et arbeidsmiljø hvor alle får realisere sitt potensial. Hver enkelt medarbeider skal føle seg ivaretatt og oppleve at de har like muligheter. For å bedre kjønnsbalanse og mangfold, fremheves dette budskapet gjennom tekst- og bildebruk i rekrutteringene og gjennom å vise fram gode rollemodeller.



Å sørge for at SiO Mat og Drikke er en arbeidsplass der alle føler seg velkomne uavhengig av seksuell legning og kjønnsidentitet, er et annet viktig mål for oss. Derfor er det naturlig å sette fokus på dette i forbindelse med arrangementet Pride som feires i juni hvert år.

Vi tar hensyn til religiøse matregler i sosiale sammenhenger og utviser fleksibilitet ved ønske om fri på religiøse helligdager. Vi har retningslinjer for individuell tilrettelegging av arbeidsplass og arbeidstid, samt for ansatte som behøver særskilt tilpasning. Vår årlige medarbeiderundersøkelse inneholder spørsmål om hvorvidt ansatte føler de kan være seg selv fullt og helt på jobb. Vi har høy score på spørsmål om psykologisk trygghet.

SiO Mat og Drikke jobber aktivt, målrettet og planmessig for å skape mer likestilling og hindre diskriminering på arbeidsplassen.

Alle skal ha like muligheter til arbeid og påvirkning i SiO Mat og Drikke. Målsetningen er en så jevn kjønnsfordeling blant ansatte som mulig, både på leder- og medarbeidernivå. Kjønnsnøytrale betingelser ved fastsetting av lønn, fordeling av arbeidsoppgaver og kompetanseheving er sentrale virkemidler, i tillegg til rekruttering. Det er i 2024 gjennomført en kartlegging av lønnsnivået for de ulike stillingskategorier fordelt på kjønn. Denne viste at det er det er tilnærmet lik avlønning mellom kjønnene i samme stillinger.

Kjønnsfordelingen i 2024 var 73 prosent kvinner og 27 prosent menn, 102 kvinner og 37 menn. Dette er omtrent samme kjønnsfordeling som tidligere år. Kvinner ansatt i SiO Mat og Drikke tok ut gjennomsnittlig 29,3 uker foreldrepermisjon, menn 14,2 uker.

Styret i SiO Mat og Drikke besto i 2024 av 6 medlemmer, 3 kvinner og 3 menn. Styrets leder var kvinne. I ledergruppen er det 3 kvinner og 1 mann. Daglig leder er kvinne.

FREMTIDIG UTVIKLING

SiO Mat og Drikke AS har en viktig oppgave i å tilby mat og drikke, samt være en sosial møteplass for studentene. Dette er bakgrunnen for visjonen om gode studentliv for en bedre fremtid hos lærestedene tilknyttet SiO.

SiO Mat og Drikkes hovedmål er å være studentenes førstevalg på rimelig, god og næringsrik mat. SiO Mat og Drikke skal bidra til at studentene kan leve godt og bærekraftige gjennom serveringstilbud som fremmer sosiale møteplasser, ivaretar miljøet og legger grunnlag for god helse. Selskapet skal videreutvikles for å sikre vekst, lønnsomhet og attraktivitet.

I 2025 vil SiO Mat og Drikke bygge videre på fundamentet som er etablert det siste året, hvor det å reetablere lønnsomheten til selskapet, samt pris og kvalitet har stått særlig i fokus.

For 2025 vil fokuset rettes ytterligere til å «ha et relevant tjenestetilbud til enda flere studenter», - SiO Mat og Drikke skal være førstevalget til studenter, ansatte og institusjoner. Øke kjennskap og synliggjøre tilbudet til SiO Mat og Drikke. «Skal vektlegge bærekraft i alle beslutninger» - SMD skal igjennom sin tilstedeværelse og lokasjoner bidra til å redusere ensomhet og bidra til et godt sosialt læringsmiljø. Gi studentene kompetanse om sunn og bærekraftig mat i tråd med gjeldende kostholdsråd.

Kampen om studentenes måltidskroner er stor og markedsmessig risiko vurderes som ikke ubetydelig

Den finansielle risikoen vurderes som lav. Selskapets gjeld er i all hovedsak kortsiktig og til selskap i samme konsern og leverandører.



ÅRETS RESULTAT

SiO Mat og Drikke AS hadde i 2024 en salgsinntekt på 123,1 millioner kroner. Årets resultat viser et overskudd på 2,2 millioner kroner. Dette overskuddet foreslås overført til annen egenkapital. Etter styrets oppfatning gir årsregnskapet en korrekt beskrivelse av selskapets stilling pr. 31.12.2024.

Likviditeten er positiv, og driften har generert en positiv kontantstrøm i 2024.

For styret er det ingen kjente forhold utover det som fremgår av årsregnskapet som har betydning for bedømmelsen av selskapet. Det er ikke inntruffet forhold etter avslutning av regnskapet som er av betydning for bedømmelsen av selskapets resultat og stilling.

Oslo, 02.04.2025

Styret for SiO Mat og Drikke AS

Liv Hilsen
Styrets leder

Inger Hegstad Krüger
Styremedlem

Ida Arnesen Austlid
Daglig leder