



ÅRSREGNSKAPET FOR REGNSKAPSÅRET 2024 - GENERELL INFORMASJON

Enheten

Organisasjonsnummer:	963 151 632
Organisasjonsform:	Aksjeselskap
Foretaksnavn:	OLEANA AS
Forretningsadresse:	Ivar Aasgaards veg 1 5265 YTRE ARNA

Regnskapsår

Årsregnskapets periode:	01.01.2024 - 31.12.2024
-------------------------	-------------------------

Konsern

Mørselskap i konsern:	Ja
Konsernregnskap lagt ved:	Ja

Regnskapsregler

Regler for små foretak benyttet:	Ja
Benyttet ved utarbeidelsen av årsregnskapet til selskapet:	Regnskapslovens alminnelige regler
Benyttet ved utarbeidelsen av årsregnskapet til konsernet:	Regnskapslovens alminnelige regler

Årsregnskapet fastsatt av kompetent organ

Bekreftet av representant for selskapet:	COLLEGIUM REVISJON AS
Dato for fastsettelse av årsregnskapet:	13.06.2025

Grunnlag for avgivelse

År 2024: Årsregnskapet er elektronisk innlevert
År 2023: Tall er hentet fra elektronisk innlevert årsregnskap fra 2024

Det er ikke krav til at årsregnskapet m.v. som sendes til Regnskapsregisteret er undertegnet. Kontrollen på at dette er utført ligger hos revisor/enhetens øverste organ. Sikkerheten ivaretas ved at innsender har rolle/rettighet for innsending av årsregnskapet via Altinn, og ved at det bekreftes at årsregnskapet er fastsatt av kompetent organ.

Brønnøysundregistrene, 01.08.2025



Resultatregnskap

Beløp i: NOK	Note	2024	2023
RESULTATREGNSKAP			
Inntekter			
Salgsinntekt		33 917 978	32 590 623
Annen driftsinntekt		753 357	575 755
Sum inntekter		34 671 336	33 166 377
Kostnader			
Varekostnad		8 969 193	3 688 122
Lønnskostnad	1	13 594 157	17 182 498
Avskrivning av driftsmidler og immaterielle eiendeler	2	1 492 778	1 614 022
Annen driftskostnad		11 653 202	9 940 488
Sum kostnader		35 709 329	32 425 130
Driftsresultat		-1 037 994	741 247
Finansinntekter og finanskostnader			
Inntekt på investering i datterselskap			1 088 569
Annen renteinntekt		92 581	27 861
Annen finansinntekt		672 089	567 354
Sum finansinntekter		764 670	1 683 784
Annen rentekostnad		970 096	998 534
Annen finanskostnad		25 775	369 029
Sum finanskostnader		995 871	1 367 563
Netto finans		-231 201	316 221
Resultat før skattekostnad		-1 269 195	1 057 469
Skattekostnad på resultat	3	-677 630	167 253
Årsresultat	4	-591 565	890 216
Årsresultat etter minoritetsinteresser		-591 565	890 216
Totalresultat		-591 565	890 216



Resultatregnskap

Beløp i: NOK	Note	2024	2023
Overføringer og disponeringer			
Avsatt til annen egenkapital			890 213
Overført fra annen egenkapital		-591 565	
Sum overføringer og disponeringer	4	-591 565	890 213



Balanse

Beløp i: NOK	Note	2024	2023
BALANSE - EIENDELER			
Anleggsmidler			
Immaterielle eiendeler			
Utsatt skattefordel	3	5 191 813	4 155 410
Sum immaterielle eiendeler		5 191 813	4 155 410
Varige driftsmidler			
Driftsløsøre, inventar o.a. utstyr	2	2 143 515	3 581 392
Sum varige driftsmidler	2	2 143 515	3 581 392
Finansielle anleggsmidler			
Investering i annet foretak i samme konsern	5	1 980 370	2 188 370
Lån til foretak i samme konsern	6		200 000
Investeringer i aksjer og andeler		10 000	10 000
Andre langsiktige fordringer		174 600	215 400
Sum finansielle anleggsmidler		2 164 970	2 613 770
Sum anleggsmidler		9 500 298	10 350 572
Omløpsmidler			
Varer			
Sum varer	7	16 038 617	18 409 713
Fordringer			
Kundefordringer		1 033 369	2 896 272
Andre kortsiktige fordringer		2 474 949	372 457
Konsernfordringer	6, 6	777 592	1 616 283
Sum fordringer	8	4 285 910	4 885 011
Bankinnskudd, kontanter og lignende			
Bankinnskudd, kontanter o.l.		4 538 722	2 673 594
Sum bankinnskudd, kontanter og lignende		4 538 722	2 673 594
Sum omløpsmidler		24 863 249	25 968 318
SUM EIENDELER		34 363 548	36 318 890



Balanse

Beløp i: NOK	Note	2024	2023
BALANSE - EGENKAPITAL OG GJELD			
Egenkapital			
Innskutt egenkapital			
Aksjekapital	4, 9, 10	600 000	600 000
Beholdning av egne aksjer	10	-60 000	-60 000
Sum innskutt egenkapital		540 000	540 000
Opptjent egenkapital			
Annen egenkapital	4	18 988 509	17 771 961
Udisponert resultat			3
Sum opptjent egenkapital		18 988 509	17 771 964
Sum egenkapital	4	19 528 509	18 311 964
Gjeld			
Langsiktig gjeld			
Annen langsiktig gjeld			
Gjeld til kredittinstitusjoner	11	6 508 762	7 884 070
Øvrig langsiktig gjeld	11	2 812 500	3 125 000
Sum annen langsiktig gjeld		9 321 262	11 009 070
Sum langsiktig gjeld		9 321 262	11 009 070
Kortsiktig gjeld			
Leverandørgjeld		2 923 685	3 798 651
Skyldig offentlige avgifter		1 105 105	1 252 502
Kortsiktig konserngjeld	6	90 000	50 000
Annen kortsiktig gjeld		1 394 987	1 896 703
Sum kortsiktig gjeld		5 513 777	6 997 856
Sum gjeld		14 835 039	18 006 926
SUM EGENKAPITAL OG GJELD		34 363 548	36 318 890



Konsernets resultatregnskap

Beløp i: NOK	Note	2024	2023
RESULTATREGNSKAP			
Inntekter			
Salgsinntekt		39 881 357	39 708 348
Annen driftsinntekt		721 948	639 936
Sum inntekter		40 603 305	40 348 284
Kostnader			
Varekostnad		8 449 398	3 611 223
Lønnskostnad		17 096 250	20 873 768
Avskrivning av driftsmidler og immaterielle eiendeler		1 533 356	1 671 300
Annen driftskostnad		13 395 809	12 980 308
Sum kostnader		40 474 813	39 136 599
Driftsresultat		128 492	1 211 685
Finansinntekter og finanskostnader			
Annen renteinntekt		146 902	91 850
Annen finansinntekt		680 771	578 464
Sum finansinntekter		827 673	670 314
Annen rentekostnad		970 400	1 000 046
Annen finanskostnad		25 775	369 029
Sum finanskostnader		996 175	1 369 075
Netto finans		-168 502	-698 761
Resultat før skattekostnad		-40 010	512 924
Skattekostnad på ordinært resultat		-449 247	302 558
Årsresultat		409 237	210 366
Årsresultat etter minoritetsinteresser		409 237	210 366
Totalresultat		409 237	210 366
Overføringer og disponeringer			



Konsernets resultatregnskap

Beløp i: NOK	Note	2024	2023
Overført fra annen egenkapital		409 237	210 366
Sum overføringer og disponeringer		409 237	210 366



Konsernets balanse

Beløp i: NOK	Note	2024	2023
BALANSE - EIENDELER			
Anleggsmidler			
Immaterielle eiendeler			
Utsatt skattefordel		5 191 813	4 514 183
Goodwill		13	12
Sum immaterielle eiendeler		5 191 826	4 514 195
Varige driftsmidler			
Tomter, bygninger o.a. fast eiendom		1 486 367	2 440 689
Maskiner og anlegg		667 736	1 076 031
Driftsløsøre, inventar o.a. utstyr		169 884	280 771
Sum varige driftsmidler		2 323 987	3 797 491
Finansielle anleggsmidler			
Andre langsiktige fordringer		215 519	311 656
Sum finansielle anleggsmidler		215 519	311 656
Sum anleggsmidler		7 731 332	8 623 342
Omløpsmidler			
Varer			
Sum varer		18 206 320	20 928 413
Fordringer			
Kundefordringer		885 203	1 040 367
Andre kortsiktige fordringer		2 534 229	458 639
Konsernfordringer		425 000	425 000
Sum fordringer		3 844 432	1 924 006
Bankinnskudd, kontanter og lignende			
Bankinnskudd, kontanter o.l.		6 935 073	6 820 835
Sum bankinnskudd, kontanter og lignende		6 935 073	6 820 835
Sum omløpsmidler		28 985 825	29 673 254
SUM EIENDELER		36 717 157	38 296 596



Konsernets balanse

Beløp i: NOK	Note	2024	2023
BALANSE - EGENKAPITAL OG GJELD			
Egenkapital			
Innskutt egenkapital			
Aksjekapital		600 000	600 000
Beholdning av egne aksjer		-60 000	-60 000
Sum innskutt egenkapital		540 000	540 000
Opptjent egenkapital			
Annen egenkapital		20 263 043	18 101 707
Sum opptjent egenkapital		20 263 043	18 101 707
Sum egenkapital		20 803 043	18 641 707
Gjeld			
Langsiktig gjeld			
Annen langsiktig gjeld			
Gjeld til kredittinstitusjoner		6 508 762	7 884 070
Øvrig langsiktig gjeld		2 812 500	3 125 000
Sum annen langsiktig gjeld		9 321 262	11 009 070
Sum langsiktig gjeld		9 321 262	11 009 070
Kortsiktig gjeld			
Gjeld til kredittinstitusjoner		367 554	178 938
Leverandørgjeld		3 069 989	3 970 346
Betalbar skatt		222 967	186 612
Skyldig offentlige avgifter		1 300 570	1 607 549
Utbytte			289 771
Kortsiktig konserngjeld		90 000	110 000
Annen kortsiktig gjeld		1 541 772	2 302 603
Sum kortsiktig gjeld		6 592 852	8 645 819
Sum gjeld		15 914 114	19 654 889
SUM EGENKAPITAL OG GJELD		36 717 157	38 296 596



Konsernets balanse

Beløp i: NOK	Note	2024	2023
---------------------	-------------	-------------	-------------



Brønnøysundregistrene

ÅRSREGNSKAP FOR REGNSKAPSÅRET 2024 - GENERELL INFORMASJON

Journalnummer: 2025 610206

Enheten

Organisasjonsnummer: 963 151 632
Organisasjonsform: Aksjeselskap
Foretaksnavn: OLEANA AS
Forretningsadresse: Ivar Aasgaards veg 1
5265 YTRE ARNA

Regnskapsår

Årsregnskapets periode: 01.01.2024 - 31.12.2024

Konsern

Morselskap i konsern: Ja
Konsernregnskap lagt ved: Ja

Regnskapsregler

Regler for små foretak benyttet: Ja
Benyttet ved utarbeidelsen av
årsregnskapet til selskapet: Regnskapslovens alminnelige regler
Benyttet ved utarbeidelsen av
årsregnskapet til konsernet: Regnskapslovens alminnelige regler

Årsregnskapet fastsatt av kompetent organ

Bekreftet av representant for selskapet: COLLEGIUM REVISJON AS
Dato for fastsettelse av årsregnskapet: 13.06.2025

Grunnlag for avgivelse

År 2024: Årsregnskap er elektronisk innlevert.
År 2023: Tall er hentet fra elektronisk innlevert årsregnskap fra 2024.

Det er ikke krav til at årsregnskapet m.v. som sendes til Regnskapsregisteret er undertegnet. Kontrollen på at dette er utført ligger hos revisor/enhetens øverste organ. Sikkerheten ivaretas ved at innsender har rolle/rettighet for innsending av årsregnskapet via Altinn, og ved at det bekreftes at årsregnskapet er fastsatt av kompetent organ.

Brønnøysundregistrene, 31.07.2025



Organisasjonsnr: 963 151 632
OLEANA AS

RESULTATREGNSKAP

Beløp i: NOK	Note	2024	2023
RESULTATREGNSKAP			
Inntekter			
Salgsinntekt		33 917 978	32 590 623
Annen driftsinntekt		753 357	575 755
Sum inntekter		34 671 336	33 166 377
Kostnader			
Varekostnad		8 969 193	3 688 122
Lønnskostnad	1	13 594 157	17 182 498
Avskrivning av driftsmidler og immaterielle eiendeler	2	1 492 778	1 614 022
Annen driftskostnad		11 653 202	9 940 488
Sum kostnader		35 709 329	32 425 130
Driftsresultat		-1 037 994	741 247
Finansinntekter og finanskostnader			
Inntekt på investering i datterselskap			1 088 569
Annen renteinntekt		92 581	27 861
Annen finansinntekt		672 089	567 354
Sum finansinntekter		764 670	1 683 784
Annen rentekostnad		970 096	998 534
Annen finanskostnad		25 775	369 029
Sum finanskostnader		995 871	1 367 563
Netto finans		-231 201	316 221
Resultat før skattekostnad		-1 269 195	1 057 469
Skattekostnad på resultat	3	-677 630	167 253
Årsresultat	4	-591 565	890 216
Årsresultat etter minoritetsinteresser		-591 565	890 216
Totalresultat		-591 565	890 216
Overføringer og disponeringer			
Avsatt til annen egenkapital			890 213
Overført fra annen egenkapital		-591 565	
Sum overføringer og disponeringer	4	-591 565	890 213





Organisasjonsnr: 963 151 632
OLEANA AS

BALANSE

Beløp i: NOK	Note	2024	2023
BALANSE - EIENDELER			
Anleggsmidler			
Immaterielle eiendeler			
Utsatt skattefordel	3	5 191 813	4 155 410
Sum immaterielle eiendeler		5 191 813	4 155 410
Varige driftsmidler			
Driftsløsøre, inventar o. a. utstyr			
	2	2 143 515	3 581 392
Sum varige driftsmidler	2	2 143 515	3 581 392
Finansielle anleggsmidler			
Investering i annet foretak i samme konsern			
	5	1 980 370	2 188 370
Lån til foretak i samme konsern			
	6		200 000
Investeringer i aksjer og andeler			
		10 000	10 000
Andre langsiktige fordringer			
		174 600	215 400
Sum finansielle anleggsmidler		2 164 970	2 613 770
Sum anleggsmidler		9 500 298	10 350 572
Omløpsmidler			
Varer			
Sum varer	7	16 038 617	18 409 713
Fordringer			
Kundefordringer			
		1 033 369	2 896 272
Andre kortsiktige fordringer			
		2 474 949	372 457
Konsernfordringer			
	6, 6	777 592	1 616 283
Sum fordringer	8	4 285 910	4 885 011
Bankinnskudd, kontanter og lignende			
Bankinnskudd, kontanter o. l.			
		4 538 722	2 673 594
Sum bankinnskudd, kontanter og lignende		4 538 722	2 673 594
Sum omløpsmidler		24 863 249	25 968 318
SUM EIENDELER		34 363 548	36 318 890
BALANSE - EGENKAPITAL OG GJELD			



Egenkapital			
Innskutt egenkapital			
Aksjekapital	4, 9, 10	600 000	600 000
Beholdning av egne aksjer	10	-60 000	-60 000
Sum innskutt egenkapital		540 000	540 000
Opptjent egenkapital			
Annen egenkapital	4	18 988 509	17 771 961
Udisponert resultat			3
Sum opptjent egenkapital		18 988 509	17 771 964
Sum egenkapital	4	19 528 509	18 311 964
Gjeld			
Langsiktig gjeld			
Annen langsiktig gjeld			
Gjeld til			
kredittinstitusjoner	11	6 508 762	7 884 070
Øvrig langsiktig gjeld	11	2 812 500	3 125 000
Sum annen langsiktig gjeld		9 321 262	11 009 070
Sum langsiktig gjeld		9 321 262	11 009 070
Kortsiktig gjeld			
Leverandørgjeld		2 923 685	3 798 651
Skyldig offentlige avgifter		1 105 105	1 252 502
Kortsiktig konserngjeld	6	90 000	50 000
Annen kortsiktig gjeld		1 394 987	1 896 703
Sum kortsiktig gjeld		5 513 777	6 997 856
Sum gjeld		14 835 039	18 006 926
SUM EGENKAPITAL OG GJELD		34 363 548	36 318 890



Organisasjonsnr: 963 151 632
OLEANA AS

KONSERNRESULTATREGNSKAP

Beløp i: NOK	Note	2024	2023
RESULTATREGNSKAP			
Inntekter			
Salgsinntekt		39 881 357	39 708 348
Annen driftsinntekt		721 948	639 936
Sum inntekter		40 603 305	40 348 284
Kostnader			
Varekostnad		8 449 398	3 611 223
Lønnskostnad		17 096 250	20 873 768
Avskrivning av driftsmidler og immaterielle eiendeler		1 533 356	1 671 300
Annen driftskostnad		13 395 809	12 980 308
Sum kostnader		40 474 813	39 136 599
Driftsresultat		128 492	1 211 685
Finansinntekter og finanskostnader			
Annen renteinntekt		146 902	91 850
Annen finansinntekt		680 771	578 464
Sum finansinntekter		827 673	670 314
Annen rentekostnad		970 400	1 000 046
Annen finanskostnad		25 775	369 029
Sum finanskostnader		996 175	1 369 075
Netto finans		-168 502	-698 761
Resultat før skattekostnad		-40 010	512 924
Skattekostnad på ordinært resultat		-449 247	302 558
Årsresultat		409 237	210 366
Årsresultat etter minoritetsinteresser		409 237	210 366
Totalresultat		409 237	210 366
Overføringer og disponeringer			
Overført fra annen egenkapital		409 237	210 366
Sum overføringer og disponeringer		409 237	210 366



Organisasjonsnr: 963 151 632
OLEANA AS

KONSERNBALANSE

Beløp i: NOK	Note	2024	2023
BALANSE - EIENDELER			
Anleggsmidler			
Immaterielle eiendeler			
Utsatt skattefordel		5 191 813	4 514 183
Goodwill		13	12
Sum immaterielle eiendeler		5 191 826	4 514 195
Varige driftsmidler			
Tomter, bygninger o.a. fast eiendom		1 486 367	2 440 689
Maskiner og anlegg		667 736	1 076 031
Driftsløsøre, inventar o. a. utstyr		169 884	280 771
Sum varige driftsmidler		2 323 987	3 797 491
Finansielle anleggsmidler			
Andre langsiktige fordringer		215 519	311 656
Sum finansielle anleggsmidler		215 519	311 656
Sum anleggsmidler		7 731 332	8 623 342
Omløpsmidler			
Varer			
Sum varer		18 206 320	20 928 413
Fordringer			
Kundefordringer		885 203	1 040 367
Andre kortsiktige fordringer		2 534 229	458 639
Konsernfordringer		425 000	425 000
Sum fordringer		3 844 432	1 924 006
Bankinnskudd, kontanter og lignende			
Bankinnskudd, kontanter o. l.		6 935 073	6 820 835
Sum bankinnskudd, kontanter og lignende		6 935 073	6 820 835
Sum omløpsmidler		28 985 825	29 673 254
SUM EIENDELER		36 717 157	38 296 596
BALANSE - EGENKAPITAL OG GJELD			



Egenkapital		
Innskutt egenkapital		
Aksjekapital	600 000	600 000
Beholdning av egne aksjer	-60 000	-60 000
Sum innskutt egenkapital	540 000	540 000
Opptjent egenkapital		
Annen egenkapital	20 263 043	18 101 707
Sum opptjent egenkapital	20 263 043	18 101 707
Sum egenkapital	20 803 043	18 641 707
Gjeld		
Langsiktig gjeld		
Annen langsiktig gjeld		
Gjeld til		
kredittinstitusjoner	6 508 762	7 884 070
Øvrig langsiktig gjeld	2 812 500	3 125 000
Sum annen langsiktig gjeld	9 321 262	11 009 070
Sum langsiktig gjeld	9 321 262	11 009 070
Kortsiktig gjeld		
Gjeld til		
kredittinstitusjoner	367 554	178 938
Leverandørgjeld	3 069 989	3 970 346
Betalbar skatt	222 967	186 612
Skyldig offentlige avgifter	1 300 570	1 607 549
Utbytte		289 771
Kortsiktig konserngjeld	90 000	110 000
Annen kortsiktig gjeld	1 541 772	2 302 603
Sum kortsiktig gjeld	6 592 852	8 645 819
Sum gjeld	15 914 114	19 654 889
SUM EGENKAPITAL OG GJELD	36 717 157	38 296 596



Organisasjonsnr: 963 151 632
OLEANA AS

NOTEOPPLYSNINGER - SELSKAP - alle poster oppgitt i hele tall

Note

Antall årsverk i regnskapsåret
35.00

<u>Sum</u>	<u>Beløp</u>
------------	--------------

<u>Balanseført verdi 31.12.</u>	<u>Varige driftsmidler</u>	<u>Immaterielle eiend.</u>
---------------------------------	----------------------------	----------------------------

Konsernregnskap

Morselskapet sitt navn

Forretningskontor for morselskapet

Begrunnelse for at datterselskap er utelatt fra konsolideringen

<u>Samlet beløp - tilknyttet selskap</u>	<u>Årets</u>	<u>Fjorårets</u>
--	--------------	------------------

<u>Samlet beløp - foretak i samme konsern</u>	<u>Årets</u>	<u>Fjorårets</u>
---	--------------	------------------

<u>Samlet beløp - foretak i samme konsern</u>	<u>Årets</u>	<u>Fjorårets</u>
---	--------------	------------------

<u>Samlet beløp - felles kontrollert virksomhet</u>	<u>Årets</u>	<u>Fjorårets</u>
---	--------------	------------------

<u>Pantstillelse</u>	<u>Beløp</u>
----------------------	--------------

<u>Beholdning av egne aksjer</u>	<u>Antall</u>	<u>Pålydende</u>	<u>Andel av aksjek.</u>
----------------------------------	---------------	------------------	-------------------------



Organisasjonsnr: 963 151 632
OLEANA AS

NOTEOPPLYSNINGER - KONSERN

- alle poster oppgitt i hele tall



 BankID Signing
Gerda Sørenus Fuglerud
2025-06-26

 BankID Signing
Tim Steffen Fuglerud
2025-06-26

 BankID Signing
Magnus Torgils Tveiten
2025-06-26

 BankID Signing
Geir Inge Lunde
2025-06-26

Oleana AS Konsern

Års- og konsernregnskap for 2024




Oleana AS Konsern Års- og konsernregnskap for 2024

Resultatregnskap

 BankID Signing
Gerda Sørhus Fuglerud
2025-06-26

 BankID Signing
Tim Steffen Fuglerud
2025-06-26


 BankID Signing
Magnus Torgils Tveiten
2025-06-26

 BankID Signing
Geir Inge Lunde
2025-06-26


Mor				Kon	
01.01 - 31.12		Note	01.01 - 31.12		
2024	2023		2024	2023	
33 917 978	32 590 623	1	39 881 357	39 708 348	Salgsinntekt
753 357	575 755		721 948	639 936	Annen driftsinntekt
34 671 335	33 166 378		40 603 305	40 348 284	<i>Sum driftsinntekter</i>
8 969 193	3 688 122	1	8 449 398	3 611 223	Varekostnad
13 594 157	17 182 498	2	17 096 250	20 873 768	Lønnskostnad
1 492 778	1 614 022	5	1 533 356	1 671 300	Avskrivninger på varige driftsmidler
11 653 202	9 940 488		13 395 809	12 980 308	Annen driftskostnad
35 709 330	32 425 130		40 474 813	39 136 598	<i>Sum driftskostnader</i>
-1 037 995	741 248		128 492	1 211 687	Driftsresultat
0	1 088 569		0	0	Resultat fra investering i datterselskap
92 581	27 861		146 902	91 850	Renteinntekt
672 089	567 354		680 771	578 464	Annen finansinntekt
-970 096	-998 534		-970 400	-1 000 047	Rentekostnad
-25 775	-369 029		-25 775	-369 029	Annen finanskostnad
-231 201	316 221		-168 502	-698 762	<i>Netto finansposter</i>
-1 269 196	1 057 469		-40 010	512 925	Ordinært resultat før skatt
-677 630	167 256	7	-449 247	302 558	Skattekostnad
-591 566	890 213		409 237	210 366	Årsresultat
			231 783	18 434	Herav minoritetsinteresser
			177 454	191 932	Herav majoritetsinteresser
					<i>Anvendelse av årsresultatet</i>
					Foreslått utbytte
					Avsatt konsernbidrag
-591 566	890 213				Annen egenkapital majoritet
-591 566	890 213				Sum anvendelse majoritet



Oleana AS Konsern Års- og konsernregnskap for 2024

 BankID Signing
Gerda Sævius Fuglerud
2025-06-26

 BankID Signing
Tim Steffen Fuglerud
2025-06-26

 BankID Signing
Magnus Torglis Tveiten
2025-06-26

 BankID Signing
Geir Inge Lunde
2025-06-26

Balanse

Mor					
31.12 2024	31.12 2023	Note	31.12 2024	31.12 2023	
Eiendeler					
Anleggsmidler					
Immaterielle eiendeler					
5 191 813	4 155 407	7	5 191 813	4 514 183	
0	0		13	12	
5 191 813	4 155 407		5 191 826	4 514 195	
Varige driftsmidler					
1 329 405	2 263 337		1 486 367	2 440 689	
667 723	1 076 019		667 736	1 076 031	
146 387	242 036		169 884	280 771	
2 143 515	3 581 392	5	2 323 986	3 797 492	
Finansielle anleggsmidler					
1 980 370	2 188 370		0	0	
0	200 000		0	0	
10 000	10 000		0	0	
174 600	215 400		215 519	311 656	
2 164 970	2 613 770		215 519	311 656	
9 500 298	10 350 569		7 731 331	8 623 343	
Omløpsmidler					
16 038 618	18 409 713	3	18 206 320	20 928 413	
Fordringer					
1 033 369	2 896 272		885 203	1 040 367	
349 878	500 000				
427 714	1 116 283		425 000	425 000	
2 474 949	372 457		2 534 229	458 639	
4 285 910	4 885 011		3 844 432	1 924 006	
4 538 722	2 673 594	4	6 935 073	6 820 835	
24 863 250	25 968 318		28 985 826	29 673 254	
34 363 548	36 318 887		36 717 157	38 296 596	



Oleana AS Konsern Års- og konsernregnskap for 2024

BankID Signing
Gerda Sørhus Fuglerud
2025-06-26

BankID Signing
Tim Steffen Fuglerud
2025-06-26

BankID Signing
Magnus Torglis Tveiten
2025-06-26

K BankID Signing
Geir Inge Lunde
2025-06-26

Balanse

Mor				K	
31.12 2024	31.12 2023		Note	31.12 2024	31.12 2023
Egenkapital og gjeld					
Egenkapital					
Innskutt egenkapital					
600 000	600 000	Aksjekapital	8	600 000	600 000
-60 000	-60 000	Egne aksjer		-60 000	-60 000
0	0	Annen innskutt kapital		0	0
540 000	540 000	Sum innskutt egenkapital		540 000	540 000
Opptjent egenkapital					
18 988 509	17 771 961	Annen egenkapital	8	18 998 073	17 068 521
0	0	Minoritetsinteresser	8	1 264 970	1 033 187
18 988 509	17 771 961	Sum opptjent egenkapital		20 263 043	18 101 707
19 528 509	18 311 961	Sum egenkapital		20 803 043	18 641 707
Gjeld					
Annen langsiktig gjeld					
6 508 762	7 884 070	Gjeld til kredittinstitusjoner	9	6 508 762	7 884 070
2 812 500	3 125 000	Annen langsiktig gjeld		2 812 500	3 125 000
9 321 262	11 009 070	Sum annen langsiktig gjeld		9 321 262	11 009 070
Kortsiktig gjeld					
0	0	Gjeld til kredittinstitusjoner		367 554	178 938
2 923 685	3 798 651	Leverandørgjeld		3 069 989	3 970 346
0	0	Betalbar skatt	7	222 967	186 612
1 105 105	1 252 502	Skyldige offentlige avgifter		1 300 570	1 607 549
0	0	Utbytte		0	289 771
90 000	50 000	Gjeld til konsernselskap		90 000	110 000
1 394 987	1 896 703	Annen kortsiktig gjeld		1 541 772	2 302 603
5 513 777	6 997 856	Sum kortsiktig gjeld		6 592 852	8 645 819
14 835 039	18 006 926	Sum gjeld		15 914 114	19 654 889
34 363 548	36 318 887	Sum egenkapital og gjeld		36 717 157	38 296 596

Ytre Arna, 13.06.2025

Gerda Sørhus
Fuglerud

daglig leder og
styremedlem

Magnus Torglis
Tveiten

styremedlem

Geir Inge
Lunde

styreleder

Tim Steffen
Fuglerud

styremedlem



Oleana AS Konsern Års- og konsernregnskap for 2024

Noter



Note 1 Regnskapsprinsipper

Årsregnskapet er satt opp i samsvar med regnskapsloven og god regnskapsskikk for små foretak.

Salgsinntekter

Inntektsføring ved salg av varer skjer på leveringstidspunktet. Tjenester inntektsføres etter hvert som de leveres.

Klassifisering og vurdering av balanseposter

Omløpsmidler og kortsiktig gjeld omfatter poster som knytter seg til varekretsløpet. For andre poster enn kundefordringer omfattes poster som forfaller til betaling innen ett år etter transaksjonsdagen. Anleggsmidler er eiendeler bestemt til varig eie og bruk. Langsiktig gjeld er gjeld som forfaller senere enn ett år etter transaksjonsdagen.

Omløpsmidler vurderes til laveste av anskaffelseskost og virkelig verdi. Kortsiktig gjeld balanseføres til nominelt beløp på etableringstidspunktet.

Anleggsmidler vurderes til anskaffelseskost. Varige anleggsmidler avskrives etter en fornuftig avskrivningsplan. Anleggsmidlene nedskrives til virkelig verdi ved verdifall som ikke forventes å være forbigående. Langsiktig gjeld med unntak av andre avsetninger balanseføres til nominelt beløp på etableringstidspunktet.

Aksjer

Investeringer i datterselskaper og tilknyttede selskaper er regnskapsført etter kostmetoden. Utbytte inntektsføres i beslutningsåret.

Andre selskaper vurderes etter kostmetoden i selskapsregnskapet. Investeringen vurderes til anskaffelseskost for aksjene med mindre nedskrivning har vært nødvendig.

Selskapet har i 2024 fusjonert med heicid datterselskap Oleana Stavanger AS. Fusjonen er videre omtalt i note 6.

Fordringer

Kundefordringer og andre fordringer er oppført i balansen til pålydende etter fradrag for avsetning til forventet tap. Avsetning til tap gjøres på grunnlag av individuelle vurderinger av de enkelte fordringene. I tillegg gjøres det for øvrige kundefordringer en uspesifisert avsetning for å dekke antatt tap.

Varige driftsmidler

Varige driftsmidler balanseføres og avskrives over driftsmidlenes levetid dersom de har antatt levetid over 3 år og har en kostpris som overstiger kr 30.000. Direkte vedlikehold av driftsmidler kostnadsføres løpende under driftskostnader, mens påkostninger eller forbedringer tillegges driftsmidlets kostpris og avskrives i takt med driftsmidlet.

Varer

Varer er vurdert til det laveste av anskaffelseskost (inklusive indirekte kostnader) og netto salgsverdi.

Konsolideringsprinsipper

Konsernregnskapet omfatter de selskaper hvor morselskapet eller datterselskapet, direkte eller indirekte, har bestemmende innflytelse. Bestemmende innflytelse anses normalt å foreligge når morselskapet direkte eller indirekte gjennom datterselskaper eier mer enn 50 % av den stemmeberettigede kapital. Konsernregnskapet viser konsernselskapenes resultat og økonomiske stilling som en samlet økonomisk enhet. Alle vesentlige transaksjoner mellom og mellomværende mellom selskapene i konsernet er eliminert i konsernregnskapet.

Eliminering av aksjer i datterselskaper

Aksjer og andeler i datterselskaper er eliminert i konsernregnskapet etter oppkjøpmetoden. Forskjellen mellom kostpris for aksjene og bokført egenkapital i datterselskapet på kjøpstidspunktet oppføres som merverdi (goodwill) i balansen og avskrives over ventet økonomisk levetid basert på et lineært plan.

Skatt

Skattekostnaden i resultatregnskapet omfatter både periodens betalbare skatt og endring i utsatt skatt. Utsatt skatt er beregnet med 22% på grunnlag av de midlertidige forskjeller som eksisterer mellom regnskapsmessige og skattemessige verdier, samt skattemessig underskudd til fremføring ved utgangen av regnskapsåret. Skatteøkende og skattereduserende midlertidige forskjeller som reverserer eller kan reversere i samme periode er utlignet og skattevirkningen er beregnet på nettogrunnlaget.



Oleana AS Konsern Års- og konsernregnskap for 2024



Noter

Note 2 Lønnskostnader / Antall ansatte / Godtgjørelser / Lån til ansatte / Pensjoner mm (tall i hele 1 000)

Lønnskostnader mm.	Mor		Konsern	
	01.01 -31.12		01.01 -31.12	
	2024	2023	2024	2023
Lønninger	12 276 172	14 348 313	15 560 949	17 746 835
Arbeidsgiveravgift	1 802 382	2 117 042	1 980 446	2 353 124
Pensjonskostnader	373 902	356 733	393 132	389 781
Andre ytelser	-858 299	360 409	-838 277	384 027
Lønnskostnader	13 594 157	17 182 497	17 096 250	20 873 767
Gjennomsnittlig antall årsverk	30	33	32	37

Obligatorisk tjenstepensjon

Konsernet og selskapet faller inn under lov om obligatorisk tjenstepensjon (OTP) og har etablert en pensjonsordning som tilfredstillere kravene i loven.

Revisor

Revisjonshonoraret for morselskapet utgjør kr 126 300 eks mva i 2024.

Revisjonshonoraret for øvrige selskaper i konsernet utgjør kr 22 000 eks mva i 2024.

Note 3 Varebeholdning i konsernet

	Mor		Konsern	
	01.01 -31.12		01.01 -31.12	
	2024	2023	2024	2023
Råvarer	3 684 520	3 411 274	3 684 520	3 411 274
Varer under tilvirkning	489 289	941 302	489 289	941 302
Ferdigvarer egentilvirket	11 239 939	13 912 500	13 407 641	16 431 200
Innkjøpte varer for videresalg	624 870	144 637	624 870	144 637
Sum	16 038 618	18 409 713	18 206 320	20 928 413



Oleana AS Konsern Års- og konsernregnskap for 2024

 BankID Signing
Gerda Sørrhus Fuglerud
2025-06-26

 BankID Signing
Tim Steffen Fuglerud
2025-06-26

 BankID Signing
Magnus Torgils Tveiten
2025-06-26

 BankID Signing
Geir Inge Lundø
2025-06-26

Noter

Note 4 Bankinnskudd

Av selskapets totale bankinnskudd er kr 432 484 bundet til skyldig skattetrekk.
Av konsernets totale bankinnskudd er kr 494 204 bundet til skyldig skattetrekk.

Note 5 Varige driftsmidler Varige driftsmidler

	Mor Varige driftsmidler	Konsern Varige driftsmidler
Anskaffelseskost 01.01	15 633 354	38 705 315
Tilgang kjøpte driftsmidler	54 900	54 900
Avgang	0	0
Anskaffelseskost 31.12	15 688 254	38 760 215
Akkumulerte ned- og avskrivninger 01.01	12 051 962	34 902 873
Akkumulerte ned- og avskrivninger 31.12	13 544 740	36 436 229
Balanseført verdi pr. 31.12	2 143 514	2 323 986
Årets avskrivninger	1 492 778	1 533 356
Økonomisk levetid	0-10 år	1-20 år
Avskrivningsplan	Lineær	Lineær

Note 6 Datterselskap, tilknyttet selskap m.v.

Selskap	Konsolidert (ja/nei)	Forretnings- sted	Eierandel/ Stemmerett	Egenkapital 31.12.24	Resultat 2024
Oleanabutikken AS	ja	Bergen	66 %	3 196 280	721 699
Oleana Art & Authentic Wear AG	ja	Sveits	85 %	2 039 263	-39 984

Stemmeandel er lik eierandel.

Fusjon med Oleana Stavanger AS

I løpet av regnskapsåret 2024 ble det gjennomført en fusjon mellom Oleana AS (overtakende selskap) og det heleide datterselskapet Oleana Stavanger AS (overdragende selskap). Fusjonen ble gjennomført som en forenklet konsernintern fusjon i henhold til reglene i aksjeloven § 13-24.

Fusjonen ble gjennomført med regnskapsmessig og skattemessig virkning fra 01.01.2024, og innebærer at morselskapet har overtatt alle eiendeler, rettigheter og forpliktelser fra datterselskapet. Det er ikke utstedt vederlag i forbindelse med fusjonen ettersom datterselskapet var heleid.

Fusjonen er regnskapsført etter kontinuitetsmetoden, og sammenligningstallene for tidligere år er ikke omarbeidet. Fusjonen har ikke medført endringer i konsernets eiendeler, forpliktelser eller egenkapital, og har ingen vesentlig innvirkning på regnskapet for 2024.



Oleana AS Konsern Års- og konsernregnskap for 2024

 BankID Signing
Gerda Sævihus Fuglerud
2025-06-26

 BankID Signing
Tim Steffen Fuglerud
2025-06-26

 BankID Signing
Magnus Torgils Tveiten
2025-06-26

 BankID Signing
Geir Inge Lunde
2025-06-26

Noter

Note 7 Skatt

	Mor	
	01.01 - 31.12	
	2024	2023
Skattepliktig inntekt		
Ordinært resultat før skattekostnad	-1 269 196	1 057 469
Permanente forskjeller	-1 810 927	-297 215
Endring i midlertidige forskjeller	1 093 105	71 024
Anvendelse av fremførbart underskudd	0	-831 278
Grunnlag for betalbar skatt	-1 987 018	0
22% skatt	0	0
Årets skattekostnad fremkommer slik:		
Betalbar skatt på årets resultat	0	0
Endring utsatt skatt	677 630	167 256
Skattekostnad ordinært resultat	677 630	167 256
Betalbar skatt i balansen fremkommer slik:		
Sum betalbar skatt	0	0
Spesifikasjon av grunnlag for utsatt skattefordel / utsatt skatt:		
Varige driftsmidler	-859 411	-751 288
Fordringer	-1 000 000	0
Sum	-1 859 411	-751 288
Akkumulert fremførbart underskudd	-21 739 739	-18 136 926
Sum	-23 599 150	-18 888 214
Utsatt skattefordel / utsatt skatt	-5 191 813	-4 155 407

Skatt i konsernet

Skattekostnad, betalbar skatt og utsatt skatt består av skatt i de enkelte selskapene slik:

	Oleana AS	Oleana- butikken AS	Oleana Art & Authentic	eliminert	Sum
Skattekostnad	-677 630	205 422	22 961	0	-449 247
Betalbar skatt	0	205 422	17 545	0	222 967
Utsatt skattefordel	5 191 813	0	0	0	5 191 813

Mer detaljert informasjon om skatter finnes i noteopplysninger i de enkelte selskapsregnskapene.



Oleana AS Konsern

Års- og konsernregnskap for 2024



Noter

Note 8 Egenkapital og aksjonærinformasjon for mor

	Aksjekapital	Egne aksjer	Annen egenkapital	Sum
Egenkapital 01.01	600 000	-60 000	17 771 961	18 311 961
FOU-midler 2023			1 704 523	1 704 523
Årsresultat 2024			-591 566	-591 566
Fusjon Oleana Stavanger AS			103 590	103 590
Egenkapital 31.12.	600 000	-60 000	18 988 508	19 528 509

Selskapet har i 2024 fusjonert med heleid datterselskap Oleana Stavanger AS. Se ytterligere omtale i note 6.

Aksjekapital:

Aksjekapitalen i Oleana AS består av 6 000 aksjer, hver pålydende kr 100.

Eierstruktur:

Aksjonærene i Oleana AS pr. 31.12.2024 var:

	Aksjer	Eierandel	Stemmeandel
Oleana Holding AS	5 400	90,0 %	90,0 %
Oleana AS	600	10,0 %	10,0 %
Totalt	6 000	100 %	100 %

Morselskapet har én aksjeklasse.

Egenkapital konsern

	Aksjekapital	Annen egenkapital	Minoritets interesser	Sum
Egenkapital 01.01	540 000	17 068 523	1 033 187	18 641 707
FOU-midler 2023		1 704 523		1 704 523
Årsresultat		177 454	231 783	409 237
Omregningsdifferanse Oleana Art & Authentic		47 576		47 576
Avsatt til utbytte			-	-
Egenkapital 31.12.	540 000	18 998 076	1 264 970	20 803 043



Oleana AS Konsern Års- og konsernregnskap for 2024

Noter

 BankID Signing
Gerda Sævihus Fuglerud
2025-06-26

 BankID Signing
Tim Steffen Fuglerud
2025-06-26

 BankID Signing
Magnus Torgils Tveiten
2025-06-26

 BankID Signing
Geir Inge Lunde
2025-06-26

Note 9 Gjeld til kredittinstitusjoner og pantstillelser

	Mor		Konsern	
	01.01 -31.12	2023	01.01 -31.12	2023
Bokført gjeld som er sikret ved pant o.l	2024		2024	
Gjeld til kredittinstitusjoner	6 508 762	7 884 070	6 508 762	7 884 070
Sum	6 508 762	7 884 070	6 508 762	7 884 070

Sparebanken Vest har samlet sikkerhet i Oleana AS med kr 16.000.000 og kr 1.200.000 i Oleanabutikken AS.
Videre har Innovasjon Norge panteheftelser med kr 5.000.000 med sikkerhet i varelager og driftstilbehør.

	Mor		Konsern	
	01.01 -31.12	2023	01.01 -31.12	2023
Bokført gjeld som er sikret ved pant o.l	2024		2024	
Driftsløsøre, inventar o.a. utstyr	2 143 515	3 500 474	2 323 986	3 716 574
Lager av varer og annen beholdning	16 038 618	18 409 713	18 206 320	20 928 413
Kundefordringer	1 033 369	2 896 272	885 203	1 040 367
Sum	19 215 502	24 806 459	21 415 510	25 685 354



Til generalforsamlingen i Oleana AS

Uavhengig revisors beretning for 2024

Konklusjon

Vi har revidert Oleana AS sitt årsregnskap som viser et underskudd på NOK 591 566 for selskapsregnskapet og et overskudd på NOK 409 237 for konsernregnskapet.

Årsregnskapet består av:

- selskapsregnskapet, som består av balanse per 31. desember 2024, resultatregnskap, oppstilling over endringer i egenkapital for regnskapsåret avsluttet per denne datoen og noter til årsregnskapet, herunder et sammendrag av viktige regnskapsprinsipper, og
- konsernregnskapet, som består av balanse per 31. desember 2024, resultatregnskap, oppstilling over endringer i egenkapital for regnskapsåret avsluttet per denne datoen og noter til årsregnskapet, herunder et sammendrag av viktige regnskapsprinsipper.

Etter vår mening

- oppfyller årsregnskapet gjeldende lovkrav,
- gir selskapsregnskapet et rettviseende bilde av selskapets finansielle stilling per 31. desember 2024 og av dets resultat for regnskapsåret avsluttet per denne datoen i samsvar med regnskapslovens regler og god regnskapsskikk i Norge, og
- gir konsernregnskapet et rettviseende bilde av konsernets finansielle stilling per 31. desember 2024 og av dets resultater for regnskapsåret avsluttet per denne datoen i samsvar med regnskapslovens regler og god regnskapsskikk i Norge.

Grunnlag for konklusjonen

Vi har gjennomført revisjonen i samsvar med International Standards on Auditing (ISA-ene). Våre oppgaver og plikter i henhold til disse standardene er beskrevet nedenfor under Revisors oppgaver og plikter ved revisjonen av årsregnskapet. Vi er uavhengige av selskapet og konsernet i samsvar med kravene i relevante lover og forskrifter i Norge og International Code of Ethics for Professional Accountants (inkludert internasjonale uavhengighetsstandarder) utstedt av International Ethics Standards Board for Accountants (IESBA-reglene), og vi har overholdt våre øvrige etiske forpliktelser i samsvar med disse kravene. Innhentet revisjonsbevis er etter vår vurdering tilstrekkelig og hensiktsmessig som grunnlag for vår konklusjon.

Øvrig informasjon

Styret og daglig leder (ledelsen) er ansvarlige for informasjonen i årsberetningen. Vår konklusjon om årsregnskapet ovenfor dekker ikke informasjonen i årsberetningen.

I forbindelse med revisjonen av årsregnskapet er det vår oppgave å lese årsberetningen. Formålet er å vurdere hvorvidt det foreligger vesentlig inkonsistens mellom årsberetningen og årsregnskapet og den kunnskap vi har opparbeidet oss under revisjonen av årsregnskapet, eller hvorvidt informasjon i årsberetningen ellers fremstår som vesentlig feil. Vi har plikt til å rapportere dersom årsberetningen fremstår som vesentlig feil. Vi har ingenting å rapportere i så henseende.

Collegium Revisjon AS Øvre Kråkenes 17 – 5152 Bønes – Telefon: +47 55 52 02 06 – www.collegium.no
Foretaksregisteret: NO 988 782 041 MVA
Medlem av Den norske Revisorforening



Basert på kunnskapen vi har opparbeidet oss i revisjonen, mener vi at årsberetningen

- er konsistent med årsregnskapet og
- inneholder de opplysninger som skal gis i henhold til gjeldende lovkrav.

Ledelsens ansvar for årsregnskapet

Ledelsen er ansvarlig for å utarbeide årsregnskapet og for at det gir et rettviseende bilde i samsvar med regnskapslovens regler og god regnskapsskikk i Norge. Ledelsen er også ansvarlig for slik intern kontroll som den finner nødvendig for å kunne utarbeide et årsregnskap som ikke inneholder vesentlig feilinformasjon, verken som følge av misligheter eller utilsiktede feil.

Ved utarbeidelsen av årsregnskapet må ledelsen ta standpunkt til selskapets og konsernets evne til fortsatt drift og opplyse om forhold av betydning for fortsatt drift. Forutsetningen om fortsatt drift skal legges til grunn for årsregnskapet så lenge det ikke er sannsynlig at virksomheten vil bli avvirket.

Revisors oppgaver og plikter ved revisjonen av årsregnskapet

Vårt mål er å oppnå betryggende sikkerhet for at årsregnskapet som helhet ikke inneholder vesentlig feilinformasjon, verken som følge av misligheter eller utilsiktede feil, og å avgi en revisjonsberetning som inneholder vår konklusjon. Betryggende sikkerhet er en høy grad av sikkerhet, men ingen garanti for at en revisjon utført i samsvar med ISA-ene, alltid vil avdekke vesentlig feilinformasjon. Feilinformasjon kan oppstå som følge av misligheter eller utilsiktet feil. Feilinformasjon er å anse som som vesentlig dersom den enkeltvis eller samlet med rimelighet kan forventes å påvirke økonomiske beslutninger som brukerne foretar basert på årsregnskapet.

For videre beskrivelse av revisors oppgaver og plikter vises det til:

<https://revisorforeningen.no/revisjonsberetninger>

Bergen, 26.06.2025
Collegium Revisjon AS

Åsmund Isaksen
statsautorisert revisor