



ÅRSREGNSKAPET FOR REGNSKAPSÅRET 2024 - GENERELL INFORMASJON

Enheten

Organisasjonsnummer: 927 728 575
Organisasjonsform: Aksjeselskap
Foretaksnavn: KAARSTAD INVEST AS
Forretningsadresse: Sørengkaia 75
0194 OSLO

Regnskapsår

Årsregnskapets periode: 01.01.2024 - 31.12.2024

Konsern

Morselskap i konsern: Nei

Regnskapsregler

Regler for små foretak benyttet: Ja
Benyttet ved utarbeidelsen av årsregnskapet til selskapet: Regnskapslovens alminnelige regler

Årsregnskapet fastsatt av kompetent organ

Bekreftet av representant for selskapet: Joakim Skjellerud Kaarstad
Dato for fastsettelse av årsregnskapet: 27.05.2025

Grunnlag for avgivelse

År 2024: Årsregnskapet er elektronisk innlevert
År 2023: Tall er hentet fra elektronisk innlevert årsregnskap fra 2024

Det er ikke krav til at årsregnskapet m.v. som sendes til Regnskapsregisteret er undertegnet. Kontrollen på at dette er utført ligger hos revisor/enhetens øverste organ. Sikkerheten ivaretas ved at innsender har rolle/rettighet for innsending av årsregnskapet via Altinn, og ved at det bekreftes at årsregnskapet er fastsatt av kompetent organ.

Brønnøysundregistrene, 13.06.2025



Resultatregnskap

Beløp i: NOK	Note	2024	2023
RESULTATREGNSKAP			
Inntekter			
Salgsinntekt		4 542 382	6 971 890
Sum inntekter		4 542 382	6 971 890
Kostnader			
Varekostnad		656 960	0
Lønnskostnad	1, 2	19 268	18 454
Avskrivning på varige driftsmidler og immaterielle eiendeler	3	61 374	51 145
Annen driftskostnad		613 633	680 423
Sum kostnader		1 351 235	750 022
Driftsresultat		3 191 147	6 221 867
Finansinntekter og finanskostnader			
Annen renteinntekt		60	0
Annen finansinntekt		48 645	0
Sum finansinntekter		48 705	0
Verdireduksjon av finansielle instrumenter vurdert til virkelig verdi		0	22 195
Annen rentekostnad		4 298	9 032
Sum finanskostnader		4 298	31 227
Netto finans		44 407	-31 227
Resultat før skattekostnad		3 235 554	6 190 640
Skattekostnad		678 831	1 429 999
Årsresultat		2 556 723	4 760 641
Overføringer og disponeringer			
Annen egenkapital		2 556 723	4 760 641
Sum overføringer og disponeringer		2 556 723	4 760 641



Balanse

Beløp i: NOK	Note	2024	2023
BALANSE - EIENDELER			
Anleggsmidler			
Immaterielle eiendeler			
Sum immaterielle eiendeler		0	0
Varige driftsmidler			
Maskiner og anlegg		0	255 723
Driftsløsøre, inventar, verktøy, kontormaskiner, ol.	3	194 350	0
Sum varige driftsmidler		194 350	255 723
Finansielle anleggsmidler			
Investeringer i aksjer og andeler		3 088 318	2 372 381
Andre langsiktige fordringer	4	40 000	40 000
Sum finansielle anleggsmidler		3 128 318	2 412 381
Sum anleggsmidler		3 322 668	2 668 105
Omløpsmidler			
Varer			
Fordringer			
Kundefordringer		225 000	671 500
Andre kortsiktige fordringer		61 730	0
Sum fordringer		286 730	671 500
Investeringer			
Sum investeringer		0	0
Bankinnskudd, kontanter og lignende			
Bankinnskudd, kontanter og lignende		10 212 544	8 609 957
Sum bankinnskudd, kontanter og lignende		10 212 544	8 609 957
Sum omløpsmidler		10 499 274	9 281 457
SUM EIENDELER		13 821 942	11 949 562



Balanse

Beløp i: NOK	Note	2024	2023
BALANSE - EGENKAPITAL OG GJELD			
Egenkapital			
Innskutt egenkapital			
Aksjekapital		30 000	30 000
Sum innskutt egenkapital		30 000	30 000
Opptjent egenkapital			
Annen egenkapital		12 559 686	10 002 963
Sum opptjent egenkapital		12 559 686	10 002 963
Sum egenkapital		12 589 686	10 032 963
Gjeld			
Langsiktig gjeld			
Sum avsetninger for forpliktelser		0	0
Annen langsiktig gjeld			
Sum annen langsiktig gjeld		0	0
Sum langsiktig gjeld		0	0
Kortsiktig gjeld			
Leverandørgjeld		532 858	11 291
Betalbar skatt		678 831	1 429 999
Skyldige offentlige avgifter		10 306	475 309
Annen kortsiktig gjeld		10 261	0
Sum kortsiktig gjeld		1 232 256	1 916 599
Sum gjeld		1 232 256	1 916 599
SUM EGENKAPITAL OG GJELD		13 821 942	11 949 562



Brønnøysundregistrene

ÅRSREGNSKAP FOR REGNSKAPSÅRET 2024 - GENERELL INFORMASJON

Journalnummer: 2025 531646

Enheten

Organisasjonsnummer: 927 728 575
Organisasjonsform: Aksjeselskap
Foretaksnavn: KAARSTAD INVEST AS
Forretningsadresse: Sørengkaia 75
0194 OSLO

Regnskapsår

Årsregnskapets periode: 01.01.2024 - 31.12.2024

Konsern

Morselskap i konsern: Nei

Regnskapsregler

Regler for små foretak benyttet: Ja
Benyttet ved utarbeidelsen av årsregnskapet til selskapet: Regnskapslovens alminnelige regler

Årsregnskapet fastsatt av kompetent organ

Bekreftet av representant for selskapet: Joakim Skjellerud Kaarstad
Dato for fastsettelse av årsregnskapet: 27.05.2025

Revisjon

Selskapet har besluttet at årsregnskapet ikke skal revideres: Ja
Årsregnskapet er utarbeidet av ekstern autorisert regnskapsfører: Ja
Ekstern autorisert regnskapsfører har i løpet av regnskapsåret bistått ved den løpende regnskapsføringen eller utført andre tjenester for selskapet enn å utarbeide årsregnskapet: Ja

Grunnlag for avgivelse

År 2024: Årsregnskap er elektronisk innlevert.
År 2023: Tall er hentet fra elektronisk innlevert årsregnskap fra 2024.

Det er ikke krav til at årsregnskapet m.v. som sendes til Regnskapsregisteret er undertegnet. Kontrollen på at dette er utført ligger hos revisor/enhetens øverste organ. Sikkerheten ivaretas ved at innsender har rolle/rettighet for innsending av årsregnskapet via Altinn, og ved at det bekreftes at årsregnskapet er fastsatt av kompetent organ.

Brønnøysundregistrene, 12.06.2025

Brønnøysundregistrene
Postadresse: Postboks 900, 8910 Brønnøysund
Telefon: 75 00 75 00
E-post: firmapost@brreg.no Internett: www.brreg.no
Organisasjonsnummer: 974 760 673



Organisasjonsnr: 927 728 575
KAARSTAD INVEST AS

RESULTATREGNSKAP

Beløp i: NOK	Note	2024	2023
RESULTATREGNSKAP			
Inntekter			
Salgsinntekt		4 542 382	6 971 890
Sum inntekter		4 542 382	6 971 890
Kostnader			
Varekostnad		656 960	0
Lønnskostnad	1, 2	19 268	18 454
Avskrivning på varige driftsmidler og immaterielle eiendeler	3	61 374	51 145
Annen driftskostnad		613 633	680 423
Sum kostnader		1 351 235	750 022
Driftsresultat		3 191 147	6 221 867
Finansinntekter og finanskostnader			
Annen renteinntekt		60	0
Annen finansinntekt		48 645	0
Sum finansinntekter		48 705	0
Verdireduksjon av finansielle instrumenter vurdert til virkelig verdi			
Annen rentekostnad		4 298	9 032
Sum finanskostnader		4 298	31 227
Netto finans		44 407	-31 227
Resultat før skattekostnad		3 235 554	6 190 640
Skattekostnad		678 831	1 429 999
Årsresultat		2 556 723	4 760 641
Overføringer og disponeringer			
Annen egenkapital		2 556 723	4 760 641
Sum overføringer og disponeringer		2 556 723	4 760 641



Organisasjonsnr: 927 728 575
KAARSTAD INVEST AS

BALANSE

Beløp i: NOK	Note	2024	2023
BALANSE - EIENDELER			
Anleggsmidler			
Immaterielle eiendeler			
Sum immaterielle eiendeler		0	0
Varige driftsmidler			
Maskiner og anlegg		0	255 723
Driftsløsøre, inventar, verktøy, kontormaskiner, ol.	3	194 350	0
Sum varige driftsmidler		194 350	255 723
Finansielle anleggsmidler			
Investeringer i aksjer og andeler		3 088 318	2 372 381
Andre langsiktige fordringer	4	40 000	40 000
Sum finansielle anleggsmidler		3 128 318	2 412 381
Sum anleggsmidler		3 322 668	2 668 105
Omløpsmidler			
Varer			
Fordringer			
Kundefordringer		225 000	671 500
Andre kortsiktige fordringer		61 730	0
Sum fordringer		286 730	671 500
Investeringer			
Sum investeringer		0	0
Bankinnskudd, kontanter og lignende			
Bankinnskudd, kontanter og lignende		10 212 544	8 609 957
Sum bankinnskudd, kontanter og lignende		10 212 544	8 609 957
Sum omløpsmidler		10 499 274	9 281 457
SUM EIENDELER		13 821 942	11 949 562
BALANSE - EGENKAPITAL OG GJELD			



Egenkapital		
Innskutt egenkapital		
Aksjekapital	30 000	30 000
Sum innskutt egenkapital	30 000	30 000
Opptjent egenkapital		
Annen egenkapital	12 559 686	10 002 963
Sum opptjent egenkapital	12 559 686	10 002 963
Sum egenkapital	12 589 686	10 032 963
Gjeld		
Langsiktig gjeld		
Sum avsetninger for forpliktelse	0	0
Annen langsiktig gjeld	0	0
Sum annen langsiktig gjeld	0	0
Sum langsiktig gjeld	0	0
Kortsiktig gjeld		
Leverandørgjeld	532 858	11 291
Betalbar skatt	678 831	1 429 999
Skyldige offentlige avgifter	10 306	475 309
Annen kortsiktig gjeld	10 261	0
Sum kortsiktig gjeld	1 232 256	1 916 599
Sum gjeld	1 232 256	1 916 599
SUM EGENKAPITAL OG GJELD	13 821 942	11 949 562



Organisasjonsnr: 927 728 575
KAARSTAD INVEST AS

NOTEOPPLYSNINGER - SELSKAP - alle poster oppgitt i hele tall

Note

Regnskapsprinsipper

Årsregnskapet er satt opp i samsvar med regnskapsloven og god regnskapsskikk for små foretak. Salgsinntekter Inntektsføring ved salg av varer skjer på leveringstidspunktet. Tjenester inntektsføres etter hvert som de leveres. Klassifisering og vurdering av balanseposter Anleggsmidler er eiendeler bestemt til varig eie eller bruk. Eiendeler som er knyttet til varekretsløpet er klassifisert som omløpsmidler. Fordringer klassifiseres som omløpsmidler hvis de forfaller til betaling innen ett år etter transaksjonsdagen. Tilsvarende klassifiseres gjeld som kortsiktig hvis gjelden forfaller til betaling innen ett år. Omløpsmidler vurderes til laveste av anskaffelseskost og virkelig verdi. Kortsiktig gjeld balanseføres til nominelt beløp på etableringstidspunktet. Anleggsmidler vurderes til anskaffelseskost. Varige anleggsmidler avskrives etter en fornuftig avskrivningsplan. Anleggsmidlene nedskrives til virkelig verdi ved verdifall som ikke forventes å være forbigående. Langsiktig gjeld med unntak av andre avsetninger balanseføres til nominelt beløp på etableringstidspunktet. Fordringer Kundefordringer og andre fordringer er oppført i balansen til pålydende etter fradrag for avsetning til forventet tap. Avsetning til tap gjøres på grunnlag av individuelle vurderinger av de enkelte fordringene. Varige driftsmidler Varige driftsmidler balanseføres og avskrives over driftsmidlenes levetid dersom de har antatt levetid over 3 år og har en kostpris som overstiger kr 30 000. Direkte vedlikehold av driftsmidler kostnadsføres løpende under driftskostnader, mens påkostninger eller forbedringer tillegges driftsmidlets kostpris og avskrives i takt med driftsmidlet. Forøvrig er følgende regnskapsprinsipper anvendt: Leieavtaler er ikke balanseført. Skatt Skattekostnaden i resultatregnskapet omfatter både periodens betalbare skatt og endring i utsatt skatt. Utsatt skatt er beregnet med 22% på grunnlag av de midlertidige forskjeller som eksisterer mellom regnskapsmessige og skattemessige verdier, samt skattemessig underskudd til fremføring ved utgangen av regnskapsåret. Skatteøkende og skattereduserende midlertidige forskjeller som reverserer eller kan reversere i samme periode er fastsatt og skattevirkningen er beregnet på nettogrunnlaget. Selskapet har ikke endret regnskapsprinsipp fra 2023 til 2024.

Note

1

Antall årsverk i regnskapsåret

0.00

Note

2

Spesifisering av resultatregnskapet

Lønnskostnader

<u>Folketrygdavgift</u>	<u>Årets</u>	<u>Fjorårets</u>
-------------------------	--------------	------------------



	14268.00	14554.00
<u>Andre ytelser</u>	<u>Årets</u>	<u>Fjorårets</u>
	5000.00	3901.00
<u>Sum lønnskostnader</u>	<u>Årets</u>	<u>Fjorårets</u>
	19268.00	18454.00

Note

Ekstraordinære inntekter og kostnader

<u>Sum</u>	<u>Beløp</u>
------------	--------------

Note

3

Varige driftsmidler og immaterielle eiendeler

<u>Anskaffelseskost 01.01.</u>	<u>Varige driftsmidler</u>	<u>Immaterielle eiend.</u>
	300000.00	0.00
<u>Anskaffelseskost 31.12.</u>	<u>Varige driftsmidler</u>	<u>Immaterielle eiend.</u>
	300000.00	0.00
<u>Samlede av-/nedskrivn.</u>	<u>Varige driftsmidler</u>	<u>Immaterielle eiend.</u>
	105650.00	0.00
<u>Balanseført verdi 31.12.</u>	<u>Varige driftsmidler</u>	<u>Immaterielle eiend.</u>
	194350.00	0.00
<u>Årets av-/nedskrivn.</u>	<u>Varige driftsmidler</u>	<u>Immaterielle eiend.</u>
	61374.00	0.00

Anskaffelseskost - balanseførte lånekostnader, egentilvirkede anleggsmidler

Goodwill spesifisert for hvert enkelt virksomhetskjøp

Avskrivningsplan for goodwill som er lenger enn fem år - begrunnelse

Mer om varige driftsmidler/immaterielle eiendeler

Konsernregnskap

Morselskapet sitt navn

Forretningskontor for morselskapet

Begrunnelse for at datterselskap er utelatt fra konsolideringen



Samlet beløp - tilknyttet selskap Årets Fjorårets

Samlet beløp - foretak i samme konsern Årets Fjorårets

Samlet beløp - foretak i samme konsern Årets Fjorårets

Samlet beløp - felles kontrollert virksomhet Årets Fjorårets

Pantstillelse Beløp

Note

4

Fordringer

Fordringer som forfaller senere enn ett år etter regnskapsårets slutt
40000.00

Mer om fordringer

Beholdning av egne aksjer Antall Pålydende Andel av aksjek.




Arsoppgjør for
KAARSTAD INVEST AS
927728575

01.01.2024 - 31.12.2024

Innhold	Side
Resultatregnskap	2
Eiendeler	3
Egenkapital og gjeld	4
Noter	5
Generalforsamling	7



KAARSTAD INVEST AS
927 728 575



Resultatregnskap

	Note	2024	2023
Driftsinntekter			
Salgsinntekt		4 362 382	6 971 890
Sum driftsinntekter		4 362 382	6 971 890
Driftskostnader			
Varekostnad		-656 960	0
Lønnskostnad	1, 2	-19 268	-18 454
Avskrivning på varige driftsmidler og immaterielle eiendeler	3	-61 374	-51 145
Annen driftskostnad		-613 633	-680 423
Sum driftskostnader		-1 351 235	-750 022
Driftsresultat		3 011 147	6 221 867
Finansinntekter			
Annen renteinntekt		60	0
Annen finansinntekt		48 645	0
Sum finansinntekter		48 705	0
Finanskostnader			
Verdireduksjon av finansielle instrumenter vurdert til virkelig verdi		0	-22 195
Annen rentekostnad		-4 298	-9 032
Annen finanskostnad		43	0
Sum finanskostnader		-4 255	-31 227
Netto finans		44 450	-31 227
Resultat før skattekostnad		3 055 597	6 190 640
Skattekostnad		-639 241	-1 429 999
Årsresultat		2 416 356	4 760 641
Overføringer			
Annen egenkapital		2 416 356	4 760 641
Sum overføringer		2 416 356	4 760 641



KAARSTAD INVEST AS
927 728 575



Balanse

	Note	31.12.2024	31.12.2023
EIENDELER			
Anleggsmidler			
Varige driftsmidler			
Maskiner og anlegg		0	255 723
Driftsløsøre, inventar, verktøy, kontormaskiner, ol.	3	194 350	0
Sum varige driftsmidler		194 350	255 723
Finansielle anleggsmidler			
Investeringer i aksjer og andeler		3 088 318	2 372 381
Andre langsiktige fordringer	4	40 000	40 000
Sum finansielle anleggsmidler		3 128 318	2 412 381
Sum anleggsmidler		3 322 668	2 668 105
Omløpsmidler			
Fordringer			
Kundefordringer		0	671 500
Andre kortsiktige fordringer		106 730	0
Sum fordringer		106 730	671 500
Bankinnskudd, kontanter og lignende			
Bankinnskudd, kontanter og lignende		10 212 544	8 609 957
Sum bankinnskudd, kontanter og lignende		10 212 544	8 609 957
Sum omløpsmidler		10 319 274	9 281 457
SUM EIENDELER		13 641 942	11 949 562



KAARSTAD INVEST AS
927 728 575



Balanse

	Note	31.12.2024	31.12.2023
EGENKAPITAL OG GJELD			
Egenkapital			
Innskutt egenkapital			
Aksjekapital		30 000	30 000
Sum innskutt egenkapital		30 000	30 000
Opptjent egenkapital			
Annen egenkapital		12 419 319	10 002 963
Sum opptjent egenkapital		12 419 319	10 002 963
Sum egenkapital		12 449 319	10 032 963
Gjeld			
Kortsiktig gjeld			
Leverandørgjeld		532 815	11 291
Betalbar skatt		639 241	1 429 999
Skyldige offentlige avgifter		10 306	475 309
Annen kortsiktig gjeld		10 261	0
Sum kortsiktig gjeld		1 192 623	1 916 599
Sum gjeld		1 192 623	1 916 599
SUM EGENKAPITAL OG GJELD		13 641 942	11 949 562

OSLO, 27.05.2025

Joakim Skjellerud Kaarstad
styrets leder / daglig leder



KAARSTAD INVEST AS
927 728 575



Noter

Regnskapsprinsipper

Årsregnskapet er satt opp i samsvar med regnskapsloven og god regnskapsskikk for små foretak.

Salgsinntekter

Inntektsføring ved salg av varer skjer på leveringstidspunktet. Tjenester inntektsføres etter hvert som de leveres.

Klassifisering og vurdering av balanseposter

Anleggsmidler er eiendeler bestemt til varig eie eller bruk. Eiendeler som er knyttet til varekretsløpet er klassifisert som omløpsmidler. Fordringer klassifiseres som omløpsmidler hvis de forfaller til betaling innen ett år etter transaksjonsdagen. Tilsvarende klassifiseres gjeld som kortsiktig hvis gjelden forfaller til betaling innen ett år.

Omløpsmidler vurderes til laveste av anskaffelseskost og virkelig verdi. Kortsiktig gjeld balanseføres til nominelt beløp på etableringstidspunktet. Anleggsmidler vurderes til anskaffelseskost. Varige anleggsmidler avskrives etter en fornuftig avskrivningsplan. Anleggsmidlene nedskrives til virkelig verdi ved verdifall som ikke forventes å være forbigående. Langsiktig gjeld med unntak av andre avsetninger balanseføres til nominelt beløp på etableringstidspunktet.

Fordringer

Kundefordringer og andre fordringer er oppført i balansen til pålydende etter fradrag for avsetning til forventet tap. Avsetning til tap gjøres på grunnlag av individuelle vurderinger av de enkelte fordringene.

Varige driftsmidler

Varige driftsmidler balanseføres og avskrives over driftsmidlenes levetid dersom de har antatt levetid over 3 år og har en kostpris som overstiger kr 30 000. Direkte vedlikehold av driftsmidler kostnadsføres løpende under driftskostnader, mens påkostninger eller forbedringer tillegges driftsmidlets kostpris og avskrives i takt med driftsmidlet.

Forøvrig er følgende regnskapsprinsipper anvendt:

Leieavtaler er ikke balanseført.

Skatt

Skattekostnaden i resultatregnskapet omfatter både periodens betalbare skatt og endring i utsatt skatt. Utsatt skatt er beregnet med 22% på grunnlag av de midlertidige forskjeller som eksisterer mellom regnskapsmessige og skattemessige verdier, samt skattemessig underskudd til fremføring ved utgangen av regnskapsåret. Skatteøkende og skattereduserende midlertidige forskjeller som reverserer eller kan reversere i samme periode er fastsatt og skattevirkningen er beregnet på nettogrunnlaget.


Selskapet har ikke endret regnskapsprinsipp fra 2023 til 2024.

Note 1 - Antall årsverk

Selskapet har ikke hatt ansatte i løpet av regnskapsåret.



KAARSTAD INVEST AS
927 728 575



Note 2 - Lønnskostnader

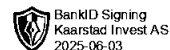
Spesifikasjon av lønnskostnader	2024	2023
Lønn	0	0
Arbeidsgiveravgift	14 268	14 554
Pensjonskostnader	0	0
Andre relaterte ytelser	5 000	3 901
Sum	19 268	18 454

Note 3 - Varige driftsmidler og immaterielle eiendeler

	Varige driftsmidler
Anskaffelseskost 01.01.	300 000
Tilgang i året	0
Avgang i året	0
Anskaffelseskost 31.12.	300 000
Samlede avskrivninger, nedskrivninger og reverseringer av nedskrivninger	-105 650
Balanseført verdi per 31.12.	194 350
Avskrivninger, nedskrivninger og reverseringer av nedskrivninger i regnskapsåret	61 374

Note 4 - Fordringer

Fordringer som forfaller senere enn ett år etter regnskapsårets slutt	40 000
---	--------




Ordinær generalforsamling for 927728575 KAARSTAD INVEST AS

Behandling av årsregnskap for 2024

Innhold

1. Innkalling til ordinær generalforsamling i KAARSTAD INVEST AS
2. Protokoll fra ordinær generalforsamling i KAARSTAD INVEST AS



Innkalling til ordinær generalforsamling i KAARSTAD INVEST AS

Sted: I selskapets lokaler i Oslo

Dato: 27.05.2025

Klokken: 12:00

Agenda:

1. Valg av møteleder
2. Godkjenning av innkallingen og dagsordenen
3. Valg av representant til å undertegne protokollen med møtelederen
4. Godkjenning av styrets forslag til årsregnskap, herunder disponering av årets resultat
5. Valg av styremedlemmer
6. Fastsettelse av styrets honorar for siste år
7. Valg av revisor
8. Eventuelt

Aksjeeiere som selv ikke møter, kan møte ved fullmektig.

På vegne av styret i KAARSTAD INVEST AS

Joakim Skjellerud Kaarstad
styrets leder



Protokoll fra ordinær generalforsamling i KAARSTAD INVEST AS

Sted: Selskapets lokaler i Oslo

Dato: 27.05.2025

Kl: 12:00

Til stede var:

KAARSTAD JOAKIM S som representerer 30 000 aksjer og stemmer.

Således var alle aksjene og stemmene representert.

Referat:

1. Valg av møteleder:

Joakim Skjellerud Kaarstad ble valgt til å lede møtet.

2. Godkjenning av innkallingen og dagsordenen:

Det fremkom ingen innvendinger til innkallingen. Innkallingen og dagsordenen ble dermed godkjent.

3. Valg av representant til å undertegne protokollen sammen med møtelederen:

Xxxxxx ble valgt til å undertegne protokollen sammen med møtelederen.

4. Godkjenning av styrets forslag til årsregnskap, herunder disponering av årets resultat:

Styrets forslag til selskapets årsregnskap ble gjennomgått. Årsregnskapet ble enstemmig godkjent.

Styrets forslag overfor generalforsamlingen med et utbytte på totalt NOK 0 som innebærer at det utbetales et utbytte på NOK 0 per aksje til alle som er registrert som aksjeeiere per 31.12.2024. Generalforsamlingen vedtok utbetaling av utbytte i tråd med styrets forslag. Utbytte skal senest utbetales innen den. 31.12.2025.



5. Valg av styremedlemmer:

Sittende styre ble gjenvalgt i sin helhet. Styret består herved av følgende personer:

Joakim Skjellerud Kaarstad, styrets leder / daglig leder

6. Fastsettelse av styrets honorar for siste år mv.:

Styrets honorar for siste år ble fastsatt til NOK 0. Retningslinjer for styrets honorar neste år ble fastsatt til å være uendret.

7. Valg av revisor:

8. Eventuelt:

Det forelå ingen saker under dette punktet.

Oslo, 27.05.2025

Joakim Skjellerud Kaarstad

Møteleder

Xxxxxxx

Valgt til å undertegne protokollen



KAARSTAD INVEST AS
927 728 575

Resultatregnskap

	Note	2024	2023
Driftsinntekter			
Salgsinntekt		4 542 382	6 971 890
Sum driftsinntekter		4 542 382	6 971 890
Driftskostnader			
Varekostnad		-656 960	0
Lønnskostnad	1, 2	-19 268	-18 454
Avskrivning på varige driftsmidler og immaterielle eiendeler	3	-61 374	-51 145
Annen driftskostnad		-613 633	-680 423
Sum driftskostnader		-1 351 235	-750 022
Driftsresultat		3 191 147	6 221 867
Finansinntekter			
Annen renteinntekt		60	0
Annen finansinntekt		48 645	0
Sum finansinntekter		48 705	0
Finanskostnader			
Verdireduksjon av finansielle instrumenter vurdert til virkelig verdi		0	-22 195
Annen rentekostnad		-4 298	-9 032
Sum finanskostnader		-4 298	-31 227
Netto finans		44 407	-31 227
Resultat før skattekostnad		3 235 554	6 190 640
Skattekostnad		-678 831	-1 429 999
Årsresultat		2 556 723	4 760 641
Overføringer			
Annen egenkapital		2 556 723	4 760 641
Sum overføringer		2 556 723	4 760 641



KAARSTAD INVEST AS
927 728 575

Balanse

	Note	31.12.2024	31.12.2023
EIENDELER			
Anleggsmidler			
Varige driftsmidler			
Maskiner og anlegg		0	255 723
Driftsløsøre, inventar, verktøy, kontormaskiner, ol.	3	194 350	0
Sum varige driftsmidler		194 350	255 723
Finansielle anleggsmidler			
Investeringer i aksjer og andeler		3 088 318	2 372 381
Andre langsiktige fordringer	4	40 000	40 000
Sum finansielle anleggsmidler		3 128 318	2 412 381
Sum anleggsmidler		3 322 668	2 668 105
Omløpsmidler			
Fordringer			
Kundefordringer		225 000	671 500
Andre kortsiktige fordringer		61 730	0
Sum fordringer		286 730	671 500
Bankinnskudd, kontanter og lignende			
Bankinnskudd, kontanter og lignende		10 212 544	8 609 957
Sum bankinnskudd, kontanter og lignende		10 212 544	8 609 957
Sum omløpsmidler		10 499 274	9 281 457
SUM EIENDELER		13 821 942	11 949 562



KAARSTAD INVEST AS
927 728 575

Balanse

	Note	31.12.2024	31.12.2023
EGENKAPITAL OG GJELD			
Egenkapital			
Innskutt egenkapital			
Aksjekapital		30 000	30 000
Sum innskutt egenkapital		30 000	30 000
Opptjent egenkapital			
Annen egenkapital		12 559 686	10 002 963
Sum opptjent egenkapital		12 559 686	10 002 963
Sum egenkapital		12 589 686	10 032 963
Gjeld			
Kortsiktig gjeld			
Leverandørgjeld		532 858	11 291
Betalbar skatt		678 831	1 429 999
Skyldige offentlige avgifter		10 306	475 309
Annen kortsiktig gjeld		10 261	0
Sum kortsiktig gjeld		1 232 256	1 916 599
Sum gjeld		1 232 256	1 916 599
SUM EGENKAPITAL OG GJELD		13 821 942	11 949 562

OSLO, 27.05.2025

Joakim Skjellerud Kaarstad
styrets leder / daglig leder



KAARSTAD INVEST AS
927 728 575

Noter

Regnskapsprinsipper

Årsregnskapet er satt opp i samsvar med regnskapsloven og god regnskapsskikk for små foretak.

Salgsinntekter

Inntektsføring ved salg av varer skjer på leveringstidspunktet. Tjenester inntektsføres etter hvert som de leveres.

Klassifisering og vurdering av balanseposter

Anleggsmidler er eiendeler bestemt til varig eie eller bruk. Eiendeler som er knyttet til varekretsløpet er klassifisert som omløpsmidler. Fordringer klassifiseres som omløpsmidler hvis de forfaller til betaling innen ett år etter transaksjonsdagen. Tilsvarende klassifiseres gjeld som kortsiktig hvis gjelden forfaller til betaling innen ett år.

Omløpsmidler vurderes til laveste av anskaffelseskost og virkelig verdi. Kortsiktig gjeld balanseføres til nominelt beløp på etableringstidspunktet. Anleggsmidler vurderes til anskaffelseskost. Varige anleggsmidler avskrives etter en fornuftig avskrivningsplan. Anleggsmidlene nedskrives til virkelig verdi ved verdifall som ikke forventes å være forbigående. Langsiktig gjeld med unntak av andre avsetninger balanseføres til nominelt beløp på etableringstidspunktet.

Fordringer

Kundefordringer og andre fordringer er oppført i balansen til pålydende etter fradrag for avsetning til forventet tap. Avsetning til tap gjøres på grunnlag av individuelle vurderinger av de enkelte fordringene.

Varige driftsmidler

Varige driftsmidler balanseføres og avskrives over driftsmidlenes levetid dersom de har antatt levetid over 3 år og har en kostpris som overstiger kr 30 000. Direkte vedlikehold av driftsmidler kostnadsføres løpende under driftskostnader, mens påkostninger eller forbedringer tillegges driftsmidlets kostpris og avskrives i takt med driftsmidlet.

Forøvrig er følgende regnskapsprinsipper anvendt:

Leieavtaler er ikke balanseført.

Skatt

Skattekostnaden i resultatregnskapet omfatter både periodens betalbare skatt og endring i utsatt skatt. Utsatt skatt er beregnet med 22% på grunnlag av de midlertidige forskjeller som eksisterer mellom regnskapsmessige og skattemessige verdier, samt skattemessig underskudd til fremføring ved utgangen av regnskapsåret. Skatteøkende og skattereduserende midlertidige forskjeller som reverserer eller kan reversere i samme periode er fastsatt og skattevirkningen er beregnet på nettogrunnlaget.

Selskapet har ikke endret regnskapsprinsipp fra 2023 til 2024.

Note 1 - Antall årsverk

Selskapet har ikke hatt ansatte i løpet av regnskapsåret.



KAARSTAD INVEST AS
927 728 575

Note 2 - Lønnskostnader

Spesifikasjon av lønnskostnader	2024	2023
Lønn	0	0
Arbeidsgiveravgift	14 268	14 554
Pensjonskostnader	0	0
Andre relaterte ytelser	5 000	3 901
Sum	19 268	18 454

Note 3 - Varige driftsmidler og immaterielle eiendeler

	Varige driftsmidler
Anskaffelseskost 01.01.	300 000
Tilgang i året	0
Avgang i året	0
Anskaffelseskost 31.12.	300 000
Samlede avskrivninger, nedskrivninger og reverseringer av nedskrivninger	-105 650
Balanseført verdi per 31.12.	194 350
Avskrivninger, nedskrivninger og reverseringer av nedskrivninger i regnskapsåret	61 374

Note 4 - Fordringer

Fordringer som forfaller senere enn ett år etter regnskapsårets slutt	40 000
---	--------