



## ÅRSREGNSKAPET FOR REGNSKAPSÅRET 2020 - GENERELL INFORMASJON

### Enheten

Organisasjonsnummer: 917 787 344  
Organisasjonsform: Aksjeselskap  
Foretaksnavn: FORENEDE INDUSTRIER FINANS AS  
Forretningsadresse: Dronning Eufemias gate 11  
0150 OSLO

### Regnskapsår

Årsregnskapets periode: 01.01.2020 - 31.12.2020

### Konsern

Morselskap i konsern: Nei

### Regnskapsregler

Regler for små foretak benyttet: Ja  
Benyttet ved utarbeidelsen av årsregnskapet til selskapet: Regnskapslovens alminnelige regler

### Årsregnskapet fastsatt av kompetent organ

Bekreftet av representant for selskapet: Fredrik Ottesen  
Dato for fastsettelse av årsregnskapet: 14.06.2021

### Grunnlag for avgivelse

År 2020: Årsregnskapet er elektronisk innlevert  
År 2019: Tall er hentet fra elektronisk innlevert årsregnskap fra 2020

*Det er ikke krav til at årsregnskapet m.v. som sendes til Regnskapsregisteret er undertegnet. Kontrollen på at dette er utført ligger hos revisor/enhetens øverste organ. Sikkerheten ivaretas ved at innsender har rolle/rettighet for innsending av årsregnskapet via Altinn, og ved at det bekreftes at årsregnskapet er fastsatt av kompetent organ.*

Brønnøysundregistrene, 29.06.2022



### Resultatregnskap

Beløp i: NOK	Note	2020	2019
<b>RESULTATREGNSKAP</b>			
<b>Inntekter</b>			
Utbetalt overskudd deltagerlignede selskap	4		
Finansinntekter/(finanskostnader)	2	316 434	28 510 265
<b>Sum inntekter</b>		<b>316 434</b>	<b>28 510 265</b>
<b>Kostnader</b>			
Lønnskostnad	1	176 160	11 410
Avskrivning på varige driftsmidler	3		
Annen driftskostnad	1	520 793	460 266
<b>Sum kostnader</b>		<b>696 953</b>	<b>471 676</b>
<b>Driftsresultat</b>		<b>-380 519</b>	<b>28 038 589</b>
<b>Finansinntekter og finanskostnader</b>			
Renteinntekt fra foretak i samme konsern	1		
Annen renteinntekt		9 298	5 360
<b>Sum finansinntekter</b>		<b>9 298</b>	<b>5 360</b>
Rentekostnad til foretak i samme konsern	3	927 625	900 000
Annen rentekostnad	3		
<b>Sum finanskostnader</b>		<b>927 625</b>	<b>900 000</b>
<b>Netto finans</b>		<b>-918 327</b>	<b>-894 640</b>
<b>Ordinært resultat før skattekostnad</b>		<b>-1 298 846</b>	<b>27 143 950</b>
Skattekostnad på ordinært resultat	6	-354 702	-300 037
<b>Ordinært resultat etter skattekostnad</b>		<b>-944 144</b>	<b>27 443 987</b>
<b>Årsresultat</b>		<b>-944 144</b>	<b>27 443 987</b>
<b>Årsresultat etter minoritetsinteresser</b>		<b>-944 144</b>	<b>27 443 987</b>
<b>Totalresultat</b>		<b>-944 144</b>	<b>27 443 987</b>
<b>Overføringer og disponeringer</b>			



## Resultatregnskap

<b>Beløp i: NOK</b>	<b>Note</b>	<b>2020</b>	<b>2019</b>
Udekket tap			6 236 161
Avsatt til annen egenkapital			21 207 826
Overført fra annen egenkapital		-944 144	
<b>Sum overføringer og disponeringer</b>		<b>-944 144</b>	<b>27 443 987</b>



## Balanse

Beløp i: NOK	Note	2020	2019
<b>BALANSE - EIENDELER</b>			
<b>Anleggsmidler</b>			
<b>Immaterielle eiendeler</b>			
Utsatt skattefordel	6	2 030 218	1 675 516
<b>Sum immaterielle eiendeler</b>		<b>2 030 218</b>	<b>1 675 516</b>
Tomteareal	3		
Driftsbygninger	3		
Boliger	3		
<b>Finansielle anleggsmidler</b>			
Investering i datterselskap	1, 3		
Lån til foretak i samme konsern	1, 4		
Andre aksjer	6		
Netto andel i deltagerlignede selskap	4, 9		
Fordringer	1, 8		
<b>Sum anleggsmidler</b>		<b>2 030 218</b>	<b>1 675 516</b>
<b>Omløpsmidler</b>			
<b>Varer</b>			
<b>Fordringer</b>			
Andre kortsiktige fordringer	8		
Konsernfordringer	1		
<b>Investeringer</b>			
Markedsbaserte aksjer	2	146 613 379	147 908 945
<b>Sum investeringer</b>		<b>146 613 379</b>	<b>147 908 945</b>
<b>Bankinnskudd, kontanter og lignende</b>			
Bankinnskudd, kontanter o.l.		1 614 628	391 371
<b>Sum bankinnskudd, kontanter og lignende</b>		<b>1 614 628</b>	<b>391 371</b>
<b>Sum omløpsmidler</b>		<b>148 228 008</b>	<b>148 300 316</b>
<b>SUM EIENDELER</b>		<b>150 258 226</b>	<b>149 975 832</b>



## Balanse

Beløp i: NOK	Note	2020	2019
<b>BALANSE - EGENKAPITAL OG GJELD</b>			
<b>Egenkapital</b>			
<b>Innskutt egenkapital</b>			
Aksjekapital (10.000 aksjer á kr 700,-)	5, 7	7 000 000	7 000 000
Overkurs	7	102 767 141	102 767 141
<b>Sum innskutt egenkapital</b>		<b>109 767 141</b>	<b>109 767 141</b>
<b>Opptjent egenkapital</b>			
Annen egenkapital	7	20 263 682	21 207 826
Udekket tap	7		
<b>Sum opptjent egenkapital</b>		<b>20 263 682</b>	<b>21 207 826</b>
<b>Sum egenkapital</b>		<b>130 030 823</b>	<b>130 974 967</b>
<b>Gjeld</b>			
<b>Langsiktig gjeld</b>			
Pensjonsforpliktelser	12		
Utsatt skatt	7		
<b>Annen langsiktig gjeld</b>			
Obligasjonslån	8		
Gjeld til kredittinstitusjoner	4		
Langsiktig konserngjeld	3	20 200 000	18 900 000
Øvrig langsiktig gjeld	3		
<b>Sum annen langsiktig gjeld</b>		<b>20 200 000</b>	<b>18 900 000</b>
<b>Sum langsiktig gjeld</b>		<b>20 200 000</b>	<b>18 900 000</b>
<b>Kortsiktig gjeld</b>			
Leverandørgjeld		27 402	100 864
Betalbar skatt	11		
Kortsiktig konserngjeld	3		
<b>Sum kortsiktig gjeld</b>		<b>27 402</b>	<b>100 864</b>
<b>Sum gjeld</b>		<b>20 227 402</b>	<b>19 000 864</b>



## Balanse

<b>Beløp i: NOK</b>	<b>Note</b>	<b>2020</b>	<b>2019</b>
<b>SUM EGENKAPITAL OG GJELD</b>		<b>150 258 226</b>	<b>149 975 832</b>



## Brønnøysundregistrene

### ÅRSREGNSKAP FOR REGNSKAPSÅRET 2020 - GENERELL INFORMASJON

Journalnummer: 2021 660782

#### Enheten

Organisasjonsnummer: 917 787 344  
Organisasjonsform: Aksjeselskap  
Foretaksnavn: FORENEDE INDUSTRIER FINANS AS  
Forretningsadresse: Dronning Eufemias gate 11  
0150 OSLO

#### Regnskapsår

Årsregnskapets periode: 01.01.2020 - 31.12.2020

#### Konsern

Morselskap i konsern: Nei

#### Regnskapsregler

Regler for små foretak benyttet: Ja  
Benyttet ved utarbeidelsen av  
årsregnskapet til selskapet: Regnskapslovens alminnelige regler

#### Årsregnskapet fastsatt av kompetent organ

Bekreftet av representant for selskapet: Fredrik Ottesen  
Dato for fastsettelse av årsregnskapet: 14.06.2021

#### Revisjon

Ekstern autorisert regnskapsfører har i løpet av regnskapsåret bistått ved den løpende regnskapsføringen eller utført andre tjenester for selskapet enn å utarbeide årsregnskapet: Ja

#### Grunnlag for avgivelse

År 2020: Årsregnskap er elektronisk innlevert.  
År 2019: Tall er hentet fra elektronisk innlevert årsregnskap fra 2020.

*Det er ikke krav til at årsregnskapet m.v. som sendes til Regnskapsregisteret er undertegnet. Kontrollen på at dette er utført ligger hos revisor/enhetens øverste organ. Sikkerheten ivaretas ved at innsender har rolle/rettighet for innsending av årsregnskapet via Altinn, og ved at det bekreftes at årsregnskapet er fastsatt av kompetent organ.*

Brønnøysundregistrene, 02.09.2021



Organisasjonsnr: 917 787 344  
FORENEDE INDUSTRIER FINANS AS

## RESULTATREGNSKAP

Beløp i: NOK	Note	2020	2019
<b>RESULTATREGNSKAP</b>			
<b>Inntekter</b>			
Utbetalt overskudd deltagerlignede selskap	4		
Finansinntekter/ (finanskostnader)	2	316 434	28 510 265
<b>Sum inntekter</b>		<b>316 434</b>	<b>28 510 265</b>
<b>Kostnader</b>			
Lønnskostnad	1	176 160	11 410
Avskrivning på varige driftsmidler	3		
Annen driftskostnad	1	520 793	460 266
<b>Sum kostnader</b>		<b>696 953</b>	<b>471 676</b>
<b>Driftsresultat</b>		<b>-380 519</b>	<b>28 038 589</b>
<b>Finansinntekter og finanskostnader</b>			
Renteinntekt fra foretak i samme konsern	1		
Annen renteinntekt		9 298	5 360
<b>Sum finansinntekter</b>		<b>9 298</b>	<b>5 360</b>
Rentekostnad til foretak i samme konsern	3	927 625	900 000
Annen rentekostnad	3		
<b>Sum finanskostnader</b>		<b>927 625</b>	<b>900 000</b>
<b>Netto finans</b>		<b>-918 327</b>	<b>-894 640</b>
<b>Ordinært resultat før skattekostnad</b>			
Skattekostnad på ordinært resultat	6	-1 298 846	27 143 950
<b>Ordinært resultat etter skattekostnad</b>		<b>-354 702</b>	<b>-300 037</b>
<b>Årsresultat</b>		<b>-944 144</b>	<b>27 443 987</b>
<b>Årsresultat etter minoritetsinteresser</b>		<b>-944 144</b>	<b>27 443 987</b>
<b>Totalresultat</b>		<b>-944 144</b>	<b>27 443 987</b>
<b>Overføringer og disponeringer</b>			
Udekket tap			6 236 161
Avsatt til annen egenkapital			21 207 826



Overført fra annen egenkapital	-944 144	
<b>Sum overføringer og disponeringer</b>	<b>-944 144</b>	<b>27 443 987</b>



Organisasjonsnr: 917 787 344  
FORENEDE INDUSTRIER FINANS AS

## BALANSE

Beløp i: NOK Note 2020 2019

### BALANSE - EIENDELER

#### Anleggsmidler

##### Immaterielle eiendeler

Utsatt skattefordel 6 2 030 218 1 675 516  
Sum immaterielle eiendeler 2 030 218 1 675 516

Tomteareal 3  
Driftsbygninger 3  
Boliger 3  
**Finansielle anleggsmidler**  
Investering i datterselskap 1, 3  
Lån til foretak i samme  
konsern 1, 4  
Andre aksjer 6  
Netto andel i  
deltagerlignede selskap 4, 9  
Fordringer 1, 8

Sum anleggsmidler 2 030 218 1 675 516

#### Omløpsmidler

##### Varer

##### Fordringer

Andre kortsiktige  
fordringer 8  
Konsernfordringer 1

##### Investeringer

Markedsbaserte aksjer 2 146 613 379 147 908 945  
Sum investeringer 146 613 379 147 908 945

##### Bankinnskudd, kontanter og lignende

Bankinnskudd, kontanter o.  
l. 1 614 628 391 371  
Sum bankinnskudd,  
kontanter og lignende 1 614 628 391 371

Sum omløpsmidler 148 228 008 148 300 316

SUM EIENDELER 150 258 226 149 975 832

### BALANSE - EGENKAPITAL OG GJELD

#### Egenkapital

Innskutt egenkapital



Aksjekapital (10.000 aksjer á kr 700,-)	5, 7	7 000 000	7 000 000
Overkurs	7	102 767 141	102 767 141
<b>Sum innskutt egenkapital</b>		<b>109 767 141</b>	<b>109 767 141</b>
<b>Opptjent egenkapital</b>			
Annen egenkapital	7	20 263 682	21 207 826
Udekket tap	7		
<b>Sum opptjent egenkapital</b>		<b>20 263 682</b>	<b>21 207 826</b>
<b>Sum egenkapital</b>		<b>130 030 823</b>	<b>130 974 967</b>
<b>Gjeld</b>			
<b>Langsiktig gjeld</b>			
Pensjonsforpliktelser	12		
Utsatt skatt	7		
<b>Annen langsiktig gjeld</b>			
Obligasjonslån	8		
Gjeld til kredittinstitusjoner	4		
Langsiktig konserngjeld	3	20 200 000	18 900 000
Øvrig langsiktig gjeld	3		
<b>Sum annen langsiktig gjeld</b>		<b>20 200 000</b>	<b>18 900 000</b>
<b>Sum langsiktig gjeld</b>		<b>20 200 000</b>	<b>18 900 000</b>
<b>Kortsiktig gjeld</b>			
Leverandørgjeld		27 402	100 864
Betalbar skatt	11		
Kortsiktig konserngjeld	3		
<b>Sum kortsiktig gjeld</b>		<b>27 402</b>	<b>100 864</b>
<b>Sum gjeld</b>		<b>20 227 402</b>	<b>19 000 864</b>
<b>SUM EGENKAPITAL OG GJELD</b>		<b>150 258 226</b>	<b>149 975 832</b>



Organisasjonsnr: 917 787 344  
FORENEDE INDUSTRIER FINANS AS

NOTEOPPLYSNINGER - SELSKAP - alle poster oppgitt i hele tall

Note

Antall årsverk i regnskapsåret

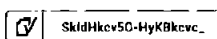
Virksomheten har hatt følgende antall årsverk:  
0.00



# Årsregnskap

**2020**

**Forenede Industrier  
Finans AS**





## Forenede Industrier Finans AS

RESULTATREGNSKAP 01.01. - 31.12.	Note	2020	2019
<b>DRIFTSINNEKTER OG DRIFTSKOSTNADER</b>			
Finansinntekter/(finanskostnader)	2	316 434	28 510 265
<b>Sum driftsinntekter</b>		<b>316 434</b>	<b>28 510 265</b>
<b>Lønnskostnad</b>			
Lønnskostnad	1	176 160	11 410
Annen driftskostnad	1	520 793	460 266
<b>Sum driftskostnader</b>		<b>696 953</b>	<b>471 676</b>
<b>DRIFTSRESULTAT</b>		<b>-380 519</b>	<b>28 038 589</b>
<b>FINANSINNEKTER OG FINANSKOSTNADER</b>			
Andre renteinntekter		9 298	5 360
Rentekostnader til selskaper i samme konsern	3	927 625	900 000
<b>Resultat av finansposter</b>		<b>-918 327</b>	<b>-894 640</b>
<b>ORDINÆRT RESULTAT FØR SKATTEKOSTNAD</b>		<b>-1 298 846</b>	<b>27 143 950</b>
<b>Skattekostnad på ordinært resultat</b>	6	<b>-354 702</b>	<b>-300 037</b>
<b>ÅRSRESULTAT</b>		<b>-944 144</b>	<b>27 443 987</b>
<b>SOM ER BRUKT TIL:</b>			
Avsatt til annen egenkapital		0	21 207 826
Dekning av/overført til udekket tap		0	6 236 161
Overført fra annen egenkapital		-944 144	0
		<b>-944 144</b>	<b>27 443 987</b>



## Forenede Industrier Finans AS

BALANSE PR. 31.12.	Note	2020	2019
EIENDELER			
ANLEGGSMIDLER			
<b>Immaterielle eiendeler:</b>			
Utsatt skattefordel	6	2 030 218	1 675 516
<b>Sum immaterielle eiendeler</b>		<b>2 030 218</b>	<b>1 675 516</b>
<b>Sum anleggsmidler</b>		<b>2 030 218</b>	<b>1 675 516</b>
OMLØPSMIDLER			
<b>Investeringer:</b>			
Markedsbaserte aksjer	2	146 613 379	147 908 945
<b>Sum investeringer</b>		<b>146 613 379</b>	<b>147 908 945</b>
Bankinnskudd, kontanter o.l.		1 614 628	391 371
<b>Sum omløpsmidler</b>		<b>148 228 008</b>	<b>148 300 316</b>
<b>SUM EIENDELER</b>		<b>150 258 226</b>	<b>149 975 832</b>
EGENKAPITAL OG GJELD			
EGENKAPITAL			
<b>Innskutt egenkapital:</b>			
Aksjekapital (10.000 aksjer á kr 700,-)	5, 7	7 000 000	7 000 000
Overkurs	7	102 767 141	102 767 141
<b>Sum innskutt egenkapital</b>		<b>109 767 141</b>	<b>109 767 141</b>
<b>Opptjent egenkapital</b>			
Annen egenkapital	7	20 263 682	21 207 826
<b>Sum opptjent egenkapital</b>		<b>20 263 682</b>	<b>21 207 826</b>
<b>Sum egenkapital</b>		<b>130 030 823</b>	<b>130 974 967</b>



## Forenede Industrier Finans AS

BALANSE PR. 31.12.	Note	2020	2019
GJELD			
<b>Langsiktig gjeld:</b>			
Gjeld til selskap i samme konsern	3	20 200 000	18 900 000
<b>Sum langsiktig gjeld</b>		<b>20 200 000</b>	<b>18 900 000</b>
<b>Kortsiktig gjeld:</b>			
Leverandørgjeld		27 402	100 864
<b>Sum kortsiktig gjeld</b>		<b>27 402</b>	<b>100 864</b>
<b>Sum gjeld</b>		<b>20 227 402</b>	<b>19 000 864</b>
<b>SUM EGENKAPITAL OG GJELD</b>		<b>150 258 226</b>	<b>149 975 832</b>

Oslo, 03.06.2021


Styret i Forenede Industrier Finans AS

Richard Arnesen  
styreleder

Morten Opstad  
styremedlem

Fredrik Ottesen  
styremedlem/daglig leder

Ole Anders Engebretsen  
styremedlem

 SkIdHkcv50-HyKBkcv...



## Forenede Industrier Finans AS

### Noter til årsregnskapet for 2020

#### Generelt

Årsregnskapet er satt opp i samsvar med regnskapsloven og god regnskapsskikk for små foretak. Regnskapet er utarbeidet etter norske regnskapsstandarder. Regnskapslovens unntaksregler for små foretak er benyttet for alle poster, hvor det foreligger slik valgadgang, bortsett fra for utsatt skattefordel og markedsbaserte finansielle omløpsmidler.

Inntektsføring skjer etter opptjeningsprinsippet ved at inntekter inntektsføres etter hvert som de påløper. Kostnader medtas etter sammenstillingsprinsippet, d.v.s. at kostnader medtas i samme periode som tilhørende inntekter inntektsføres.

Eiendeler bestemt til varig eie eller bruk klassifiseres som anleggsmidler. Andre eiendeler er klassifisert som omløpsmidler. Fordringer som skal tilbakebetales innen et år fra etableringstidspunktet, er uansett klassifisert som omløpsmidler. Ved klassifisering av kortsiktig og langsiktig gjeld legges tilsvarende kriterier til grunn.

Anleggsmidler vurderes til anskaffelseskost, men nedskrives til virkelig verdi når verdifallet forventes ikke å være forbigående. Anleggsmidler med begrenset økonomisk levetid avskrives etter en fornuftig avskrivningsplan.

Omløpsmidler vurderes til den laveste av anskaffelseskost og virkelig verdi. Markedsbaserte finansielle omløpsmidler vurderes til virkelig verdi.


Fordringer vurderes til den laveste av anskaffelseskost og virkelig verdi.

Langsiktig og kortsiktig gjeld balanseføres til nominelt beløp på etableringstidspunktet og skrives ikke opp eller ned til virkelig verdi som følge av renteendringer.

Skatter kostnadsføres når de påløper. Det vil si at skattekostnaden knyttes til det regnskapsmessige resultat før skatt. Utsatt skatt/utsatt skattefordel presenteres netto i balansen.

#### Note 1: Lønn, ansatte, ytelser til ledende personer

<b>Lønnskostnaden består av:</b>	<b>2020</b>	<b>2019</b>
Lønninger/honorarer	160 000	10 000
Folkestrygdavgift	16 160	1 410
Pensjonskostnader	-	-
Andre ytelser	-	-
<b>Sum lønnskostnader</b>	<b>176 160</b>	<b>11 410</b>
<b>Antall årsverk</b>	<b>0</b>	<b>0</b>
<b>Ytelser til ledende personer</b>	<b>Stvret</b>	
Styrehonorarer	160 000	
Pensjonskostnader	-	
Annen godtgjørelse	-	

 SkidHkevs0-HyKkcvr



## Forenede Industrier Finans AS

### Noter til årsregnskapet for 2020

Selskapet er ikke pliktig til å ha pensjonsordning etter lov om obligatorisk tjenestepensjon.

#### Forretningsfører

Kostnadsført honorar til forretningsfører for 2020 utgjør kr 417.875 inkl. mva. Honoraret fordeler seg med kr 209.266 på ordinær forretningsførsel og kr 208.609 på juridisk bistand.

Forretningsføreravtalen har en varighet på 1 år f.o.m. 01.01.14. Oppsigelse av avtalen må varsles 6 måneder i forkant av utløpsdato. Avtalen fornyes automatisk dersom den ikke blir sagt opp i henhold til avtalen.

#### Revisor

Kostnadsført revisjonshonorar i 2020 utgjør kr 28.125 inkl. mva. Honoraret fordeler seg med kr 13.125 på revisjon og kr 15.000 på andre tjenester.

#### Note 2: Markedsbaserte aksjer

Kostpris for investeringer i markedsbaserte aksjefond utgjør kr 125.824.151 pr. 31.12.20.

I regnskapet er verdien av investeringene oppført til samlet markedsverdi kr 146.613.379. Endring i verdiregulering er kostnadsført med kr 6.362.576 i regnskapet for 2020.

Realiserte gevinster ved salg av aksjefond er inntektsført med kr 6.679.009 i regnskapet for 2020.

#### Note 3: Fordringer og gjeld

Selskapet har ingen fordringer med forfall mer enn 1 år etter regnskapsårets utgang.

Langsiktig gjeld til konsernselskap utgjør kr 20.200.000 pr. 31.12.20 (kr 18.900.000 pr. 31.12.19). Lånet forfaller ved nærmere avtale. Renter på lån fra konsernselskap er kostnadsført med kr 927.625 i 2020.

Det er ikke avgitt pant i selskapets eiendeler.

#### Note 4: Garantiforpliktelser og lignende

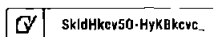
Selskapet har ingen garantiforpliktelser.

#### Note 5: Antall aksjer, aksjeeiere m.v.

Selskapets aksjekapital utgjør kr 7.000.000,- og består av 10.000 aksjer á pålydende kr 700,-. Selskapet har én aksjeklasse og alle aksjer har like rettigheter. Det foreligger ikke særskilte stemmerettsregler.

Forenede Industrier Holding AS eier alle aksjene i selskapet.

Det er utarbeidet konsernregnskap. Konsernregnskapet kan innhentes fra det ultimate morselskapet Major og Advokat Eivind Eckbos Legat som har forretningskontor i Oslo.





## Forenede Industrier Finans AS

## Noter til årsregnskapet for 2020

## Note 6: Skattekostnad

Skattekostnaden består av:	2020
Betalbar skatt	0
Skatt av avgitt konsernbidrag	0
Endring utsatt skatt	-354 702
Sum	-354 702

Utsatt skatt:	31.12.20	31.12.19	Endring
Netto grunnlag (midlertidige forskjeller)	9 228 263	7 615 984	1 612 279
22% utsatt skatteforpliktelse (+) / fordel (+)	2 030 218	1 675 516	354 702

Alle midlertidige forskjeller kan utlignes, og dette er gjennomført i beregningen av utsatt skatt.

Utsatt skatt beregnes på grunnlag av forskjeller mellom regnskapsmessige og skattemessige balanseverdier og underskudd til fremføring. I oppstillingen brukes positivt fortegn ved netto skattereduserende midlertidige forskjeller. Det vil si forskjeller som reduserer fremtidig skattbar inntekt og dermed gir grunnlag for en utsatt skattefordel. Verdien av den utsatte skattefordelen er oppført som en eiendel i selskapets regnskap, da selskapets skattemessige underskudd til fremføring antas å kunne utnyttes til å redusere betalbar skatt i konsernet i fremtiden.

## Note 7: Egenkapital

	Aksjekapital	Overkurs	Annen egenkapital	Sum
Saldo 01.01.	7 000 000	102 767 141	21 207 826	130 974 967
Årsresultat	-	-	-944 144	-944 144
Utdelt konsernbidrag (etter skatt)	-	-	-	-
Saldo 31.12.	7 000 000	102 767 141	20 263 682	130 030 823



## Verification

Transaction ID	SkldHkcv50-HyKBkvcv_
Document	2020 - Årsregnskap FIF AS - 04.06.2021.pdf
Pages	7
Sent by	Hilde S. Kristensen

## Signing parties

<b>Richard Arnesen</b>	richard.arnesen@hotmail.com	Action: Sign	Method: Norwegian BankID
<b>Ole Anders Engebretsen</b>	oae@fearnleys.no	Action: Sign	Method: Norwegian BankID
<b>Morten Opstad</b>	mop@raeder.no	Action: Sign	Method: Norwegian BankID
<b>Fredrik Ottesen</b>	fot@raeder.no	Action: Sign	Method: Norwegian BankID

## Activity log

**E-mail invitation sent to oae@fearnleys.no**  
2021-06-04 13:38:04 CEST,

**E-mail invitation sent to mop@raeder.no**  
2021-06-04 13:38:04 CEST,

**E-mail invitation sent to richard.arnesen@hotmail.com**  
2021-06-04 13:38:04 CEST,

**E-mail invitation sent to fot@raeder.no**  
2021-06-04 13:38:04 CEST,

**Clicked invitation link Fredrik Ottesen**  
Mozilla/5.0 (Windows NT 10.0; Win64; x64) AppleWebKit/537.36 (KHTML, like Gecko) Chrome/91.0.4472.77 Safari/537.36,2021-06-04 13:42:29 CEST,IP address: 77.16.211.158

**Document signed by Fredrik Ottesen**  
Birth date: 73/12/01,2021-06-04 13:43:32 CEST,


**Clicked invitation link Richard Arnesen**  
Mozilla/5.0 (Macintosh; Intel Mac OS X 10\_15\_6) AppleWebKit/605.1.15 (KHTML, like Gecko) Version/14.0.3 Safari/605.1.15,2021-06-04 16:21:55 CEST,IP address: 51.174.188.34

**Document viewed by Richard Arnesen**  
Mozilla/5.0 (Macintosh; Intel Mac OS X 10\_15\_6) AppleWebKit/605.1.15 (KHTML, like Gecko) Version/14.0.3 Safari/605.1.15,2021-06-04 16:24:24 CEST,IP address: 51.174.188.34

**E-mail invitation sent to oae@fearnleys.no**  
2021-06-05 00:00:17 CEST,

**E-mail invitation sent to richard.arnesen@hotmail.com**  
2021-06-05 00:00:17 CEST,

**E-mail invitation sent to mop@raeder.no**  
2021-06-05 00:00:17 CEST,





**Updated recipients Hilde S. Kristensen**

2021-06-06 20:54:55 CEST,IP address: 109.189.47.78

**E-mail invitation sent to oae@fearnleys.no**

2021-06-06 20:59:11 CEST,

**E-mail invitation sent to mop@raeder.no**

2021-06-06 20:59:18 CEST,

**Clicked invitation link Morten Opstad**

Mozilla/5.0 (Windows NT 10.0; Win64; x64) AppleWebKit/537.36 (KHTML, like Gecko) Chrome/91.0.4472.77 Safari/537.36  
Edg/91.0.864.37,2021-06-06 22:23:13 CEST,IP address: 80.213.59.216

**Document signed by Morten Opstad**

Birth date: 53/08/31,2021-06-06 22:26:27 CEST,

**E-mail invitation sent to richard.arnesen@hotmail.com**

2021-06-07 00:00:30 CEST,

**E-mail invitation sent to oae@fearnleys.no**

2021-06-07 00:00:30 CEST,

**Document signed by Richard Arnesen**

Birth date: 48/06/26,2021-06-07 07:32:26 CEST,

**E-mail invitation sent to oae@fearnleys.no**

2021-06-07 08:53:32 CEST,

**Clicked invitation link Ole Anders Engebretsen**

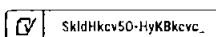
Mozilla/5.0 (Windows NT 10.0; Win64; x64) AppleWebKit/537.36 (KHTML, like Gecko) Chrome/91.0.4472.77 Safari/537.36,2021-06-07  
09:18:06 CEST,IP address: 82.99.17.190

**Document signed by Ole Anders Engebretsen**

Birth date: 70/04/17,2021-06-07 09:19:17 CEST,

Verified ensures that the document has been signed according to the method stated above.

Copies of signed documents are securely stored by Verified.





## UAVHENGIG REVISORS BERETNING FOR 2020

Til Generalforsamlingen i Forenede Industrier Finans AS

### Uttalelse om revisjonen av årsregnskapet

#### Konklusjon

Vi har revidert Forenede Industrier Finans AS' årsregnskap som viser et underskudd på kr 944 144. Årsregnskapet består av balanse per 31. desember 2020 og resultatregnskap for regnskapsåret avsluttet per denne datoen og noter til årsregnskapet, herunder et sammendrag av viktige regnskapsprinsipper.

Etter vår mening er det medfølgende årsregnskapet avgitt i samsvar med lov og forskrifter og gir et rettviseende bilde av selskapets finansielle stilling per 31. desember 2020, og av dets resultater for regnskapsåret avsluttet per denne datoen i samsvar med regnskapslovens regler og god regnskapsskikk i Norge.

#### Grunnlag for konklusjonen

Vi har gjennomført revisjonen i samsvar med lov, forskrift og god revisjonsskikk i Norge, herunder de internasjonale revisjonsstandardene (ISA-ene). Våre oppgaver og plikter i henhold til disse standardene er beskrevet i «Revisors oppgaver og plikter ved revisjon av årsregnskapet». Vi er uavhengige av selskapet slik det kreves i lov og forskrift, og har overholdt våre øvrige etiske forpliktelser i samsvar med disse kravene. Etter vår oppfatning er innhentet revisjonsbevis tilstrekkelig og hensiktsmessig som grunnlag for vår konklusjon.

#### Styret og daglig leders ansvar for årsregnskapet

Styret og daglig leder (ledelsen) er ansvarlig for å utarbeide årsregnskapet i samsvar med lov og forskrifter, herunder for at det gir et rettviseende bilde i samsvar med regnskapslovens regler og god regnskapsskikk i Norge. Ledelsen er også ansvarlig for slik intern kontroll som den finner nødvendig for å kunne utarbeide et årsregnskap som ikke inneholder vesentlig feilinformasjon, verken som følge av misligheter eller utilsiktede feil.

Ved utarbeidelsen av årsregnskapet må ledelsen ta standpunkt til selskapets evne til fortsatt drift og opplyse om forhold av betydning for fortsatt drift. Forutsetningen om fortsatt drift skal legges til grunn for årsregnskapet så lenge det ikke er sannsynlig at virksomheten vil bli avvirket.

#### Revisors oppgaver og plikter ved revisjonen av årsregnskapet

Vårt mål er å oppnå betryggende sikkerhet for at årsregnskapet som helhet ikke inneholder vesentlig feilinformasjon, verken som følge av misligheter eller utilsiktede feil, og å avgi en revisjonsberetning som inneholder vår konklusjon. Betryggende sikkerhet er en høy grad av sikkerhet, men ingen garanti for at en revisjon utført i samsvar med lov, forskrift og god revisjonsskikk i Norge, herunder ISA-ene, alltid vil avdekke vesentlig feilinformasjon som eksisterer. Feilinformasjon kan oppstå som følge av misligheter eller utilsiktede feil. Feilinformasjon blir vurdert som vesentlig dersom den enkeltvis eller samlet med rimelighet kan forventes å påvirke økonomiske beslutninger som brukerne foretar basert på årsregnskapet.

For videre beskrivelse av revisors oppgaver og plikter vises det til <https://www.revisorforeningen.no/revisjonsberetninger>.



Revisorgruppen

Revisorgruppen Oslo AS  
Oscars gate 30  
Postboks 7154 Majorstuen  
N-0307 Oslo

Tlf: +47 23 20 49 00

E-post: [oslo@rg.no](mailto:oslo@rg.no)

Foretaksregisteret  
NO 917 275 254 MVA

[www.rg.no](http://www.rg.no)



**UAVHENGIG REVISORS BERETNING FOR 2020**  
Forenede Industrier Finans AS

Side 2


**Uttalelse om øvrige lovmessige krav**

*Konklusjon om registrering og dokumentasjon*

Basert på vår revisjon av årsregnskapet som beskrevet ovenfor, og kontrollhandlinger vi har funnet nødvendig i henhold til internasjonal standard for attestasjonsoppdrag (ISAE) 3000 «Attestasjonsoppdrag som ikke er revisjon eller forenklet revisorkontroll av historisk finansiell informasjon», mener vi at ledelsen har oppfylt sin plikt til å sørge for ordentlig og oversiktlig registrering og dokumentasjon av selskapets regnskapsopplysninger i samsvar med lov og god bokføringsskikk i Norge.

Oslo, 4. juni 2021

Revisorgruppen Oslo AS



Mari Østbø  
statsautorisert revisor