



ÅRSREGNSKAPET FOR REGNSKAPSÅRET 2021 - GENERELL INFORMASJON

Enheten

Organisasjonsnummer: 914 200 040
Organisasjonsform: Aksjeselskap
Foretaksnavn: MASKIN AS STERLING
Forretningsadresse: Øvre Ullern terrasse 21
0380 OSLO

Regnskapsår

Årsregnskapets periode: 01.01.2021 - 31.12.2021

Konsern

Morselskap i konsern: Ja
Konsernregnskap lagt ved: Nei

Regnskapsregler

Regler for små foretak benyttet: Ja
Benyttet ved utarbeidelsen av årsregnskapet til selskapet: Regnskapslovens alminnelige regler

Årsregnskapet fastsatt av kompetent organ

Bekreftet av representant for selskapet: Cathrine Synnøve Hammer
Dato for fastsettelse av årsregnskapet: 20.06.2022

Grunnlag for avgivelse

År 2021: Årsregnskapet er elektronisk innlevert
År 2020: Tall er hentet fra elektronisk innlevert årsregnskap fra 2021

Det er ikke krav til at årsregnskapet m.v. som sendes til Regnskapsregisteret er undertegnet. Kontrollen på at dette er utført ligger hos revisor/enhetens øverste organ. Sikkerheten ivaretas ved at innsender har rolle/rettighet for innsending av årsregnskapet via Altinn, og ved at det bekreftes at årsregnskapet er fastsatt av kompetent organ.

Brønnøysundregistrene, 18.07.2023



Resultatregnskap

Beløp i: NOK	Note	2021	2020
RESULTATREGNSKAP			
Inntekter			
Driftsinntekter		141 400	141 400
Sum inntekter		141 400	141 400
Kostnader			
Lønnskostnad	2		
Avskrivning	3	8 120	8 120
Annen driftskostnad	2	133 981	102 170
Sum kostnader		142 101	110 290
Driftsresultat		-701	31 110
Finansinntekter og finanskostnader			
Inntekt fra investering i datterselskap		10 000	300 000
Annen renteinntekt		275	3 900
Gevinst salg aksjer/utbytte		8 260	
Verdiendring markedsbaserte finansielle omløpsmidler			-15 174
Sum finansinntekter		18 535	288 727
Nedskrivning av finansielle anleggsmidler		369	294 798
Annen finanskostnad		6 509	529
Sum finanskostnader		6 878	295 327
Netto finans		11 657	-6 600
Ordinært resultat før skattekostnad		10 956	24 510
Skattekostnad på ordinært resultat	5	2 205	7 702
Ordinært resultat etter skattekostnad		8 751	16 808
Årsresultat	7	8 751	16 808
Årsresultat etter minoritetsinteresser		8 751	16 808
Totalresultat		8 751	16 808



Resultatregnskap

Beløp i: NOK	Note	2021	2020
Overføringer og disponeringer			
Overført til (fra) annen egenkapital		8 751	16 808
Sum overføringer og disponeringer		8 751	16 808



Balanse

Beløp i: NOK	Note	2021	2020
BALANSE - EIENDELER			
Anleggsmidler			
Immaterielle eiendeler			
Forskning, utvikling, konsesjoner, goodwill o.l.	3		
Utsatt skattefordel	3, 5		
Varige driftsmidler			
Tomter, bygninger og annen fast eiendom	3	206 400	214 520
Sum varige driftsmidler		206 400	214 520
Finansielle anleggsmidler			
Investering i datterselskap	4	65 892	265 892
Investering i annet foretak i samme konsern	9		
Lån til foretak i samme konsern	6, 10		
Investeringer i tilknyttet selskap	4	718 668	718 668
Sum finansielle anleggsmidler		784 560	984 560
Sum anleggsmidler		990 960	1 199 080
Omløpsmidler			
Varer			
Fordringer			
Kundefordringer	6		
Andre kortsiktige fordringer	6	910 013	1 115 000
Sum fordringer		910 013	1 115 000
Investeringer			
Aksjer og andeler i foretak i samme konsern	4		
Markedsbaserte aksjer	9	332	11 102
Sum investeringer		332	11 102
Bankinnskudd, kontanter og lignende			
Bankinnskudd, kontanter o.l.		15 643	212 447
Sum bankinnskudd, kontanter og lignende		15 643	212 447



Balanse

Beløp i: NOK	Note	2021	2020
Sum omløpsmidler		925 987	1 338 549
SUM EIENDELER		1 916 947	2 537 629
BALANSE - EGENKAPITAL OG GJELD			
Egenkapital			
Innskutt egenkapital			
Aksjekapital (19 574 aksjer á kr 13)	7, 8	254 462	254 462
Overkurs	7	120 860	120 860
Sum innskutt egenkapital		375 322	375 322
Opptjent egenkapital			
Fond for vurderingsforskjeller	7		
Annen egenkapital	7	326 193	317 443
Udekket tap	7		
Sum opptjent egenkapital		326 193	317 443
Sum egenkapital		701 516	692 765
Gjeld			
Langsiktig gjeld			
Utsatt skatt	5	355 120	442 665
Sum avsetninger for forpliktelser		355 120	442 665
Annen langsiktig gjeld			
Gjeld til kredittinstitusjoner	10		
Øvrig langsiktig gjeld	10		
Sum langsiktig gjeld		355 120	442 665
Kortsiktig gjeld			
Leverandørgjeld		6 124	
Betalbar skatt	5	89 750	109 264
Annen kortsiktig gjeld	6, 10	764 437	1 292 935
Sum kortsiktig gjeld		860 311	1 402 199
Sum gjeld		1 215 431	1 844 864



Balanse

Beløp i: NOK	Note	2021	2020
SUM EGENKAPITAL OG GJELD		1 916 947	2 537 629



Brønnøysundregistrene

ÅRSREGNSKAP FOR REGNSKAPSÅRET 2021 - GENERELL INFORMASJON

Journalnummer: 2022 598935

Enheten

Organisasjonsnummer: 914 200 040
Organisasjonsform: Aksjeselskap
Foretaksnavn: MASKIN AS STERLING
Forretningsadresse: Øvre Ullem terrasse 21
0380 OSLO

Regnskapsår

Årsregnskapets periode: 01.01.2021 - 31.12.2021

Konsern

Morselskap i konsern: Ja
Konsernregnskap lagt ved: Nei

Regnskapsregler

Regler for små foretak benyttet: Ja
Benyttet ved utarbeidelsen av
årsregnskapet til selskapet: Regnskapslovens alminnelige regler

Årsregnskapet fastsatt av kompetent organ

Bekreftet av representant for selskapet: Cathrine Synnøve Hammer
Dato for fastsettelse av årsregnskapet: 20.06.2022

Revisjon

Ekstern autorisert regnskapsfører har i løpet av regnskapsåret bistått ved den løpende regnskapsføringen eller utført andre tjenester for selskapet enn å utarbeide årsregnskapet: Ja

Grunnlag for avgivelse

År 2021: Årsregnskap er elektronisk innlevert.
År 2020: Tall er hentet fra elektronisk innlevert årsregnskap fra 2021.

Det er ikke krav til at årsregnskapet m.v. som sendes til Regnskapsregisteret er undertegnet. Kontrollen på at dette er utført ligger hos revisor/enhetens øverste organ. Sikkerheten ivaretas ved at innsender har rolle/rettighet for innsending av årsregnskapet via Altinn, og ved at det bekreftes at årsregnskapet er fastsatt av kompetent organ.

Brønnøysundregistrene, 09.07.2022



Organisasjonsnr: 914 200 040
MASKIN AS STERLING

RESULTATREGNSKAP

Beløp i: NOK	Note	2021	2020
RESULTATREGNSKAP			
Inntekter			
Driftsinntekter		141 400	141 400
Sum inntekter		141 400	141 400
Kostnader			
Lønnskostnad	2		
Avskrivning	3	8 120	8 120
Annen driftskostnad	2	133 981	102 170
Sum kostnader		142 101	110 290
Driftsresultat		-701	31 110
Finansinntekter og finanskostnader			
Inntekt fra investering i datterselskap		10 000	300 000
Annen renteinntekt		275	3 900
Gevinst salg aksjer/utbytte		8 260	
Verdiendring markedsbaserte finansielle omløpsmidler			-15 174
Sum finansinntekter		18 535	288 727
Nedskrivning av finansielle anleggsmidler		369	294 798
Annen finanskostnad		6 509	529
Sum finanskostnader		6 878	295 327
Netto finans		11 657	-6 600
Ordinært resultat før skattekostnad		10 956	24 510
Skattekostnad på ordinært resultat	5	2 205	7 702
Ordinært resultat etter skattekostnad		8 751	16 808
Årsresultat	7	8 751	16 808
Årsresultat etter minoritetsinteresser		8 751	16 808
Totalresultat		8 751	16 808
Overføringer og disponeringer			
Overført til (fra) annen egenkapital		8 751	16 808



Sum overføringer og
disponeringer

8 751

16 808



Organisasjonsnr: 914 200 040
MASKIN AS STERLING

BALANSE

Beløp i: NOK	Note	2021	2020
BALANSE - EIENDELER			
Anleggsmidler			
Immaterielle eiendeler			
Forskning, utvikling, konsesjoner, goodwill o.l.	3		
Utsatt skattefordel	3, 5		
Varige driftsmidler			
Tomter, bygninger og annen fast eiendom	3	206 400	214 520
Sum varige driftsmidler		206 400	214 520
Finansielle anleggsmidler			
Investering i datterselskap	4	65 892	265 892
Investering i annet foretak i samme konsern	9		
Lån til foretak i samme konsern	6, 10		
Investeringer i tilknyttet selskap	4	718 668	718 668
Sum finansielle anleggsmidler		784 560	984 560
Sum anleggsmidler		990 960	1 199 080
Omløpsmidler			
Varer			
Fordringer			
Kundefordringer	6		
Andre kortsiktige fordringer	6	910 013	1 115 000
Sum fordringer		910 013	1 115 000
Investeringer			
Aksjer og andeler i foretak i samme konsern	4		
Markedsbaserte aksjer	9	332	11 102
Sum investeringer		332	11 102
Bankinnskudd, kontanter og lignende			
Bankinnskudd, kontanter o.l.		15 643	212 447
Sum bankinnskudd, kontanter og lignende		15 643	212 447
Sum omløpsmidler		925 987	1 338 549



SUM EIENDELER		1 916 947	2 537 629
BALANSE - EGENKAPITAL OG GJELD			
Egenkapital			
Innskutt egenkapital			
Aksjekapital (19 574 aksjer á kr 13)	7, 8	254 462	254 462
Overkurs	7	120 860	120 860
Sum innskutt egenkapital		375 322	375 322
Opptjent egenkapital			
Fond for vurderingsforskjeller	7		
Annen egenkapital	7	326 193	317 443
Udekket tap	7		
Sum opptjent egenkapital		326 193	317 443
Sum egenkapital		701 516	692 765
Gjeld			
Langsiktig gjeld			
Utsatt skatt	5	355 120	442 665
Sum avsetninger for forpliktelses		355 120	442 665
Annen langsiktig gjeld			
Gjeld til kredittinstitusjoner	10		
Øvrig langsiktig gjeld	10		
Sum langsiktig gjeld		355 120	442 665
Kortsiktig gjeld			
Leverandørgjeld		6 124	
Betalbar skatt	5	89 750	109 264
Annen kortsiktig gjeld	6, 10	764 437	1 292 935
Sum kortsiktig gjeld		860 311	1 402 199
Sum gjeld		1 215 431	1 844 864
SUM EGENKAPITAL OG GJELD		1 916 947	2 537 629



Organisasjonsnr: 914 200 040
MASKIN AS STERLING

NOTEOPPLYSNINGER - SELSKAP - alle poster oppgitt i hele tall

Note

Antall aksjer og aksjeeiere

Note

2

Antall årsverk i regnskapsåret

Virksomheten har hatt følgende antall årsverk:

0.00

Omløpsmidler Startdato Sluttdato Endring

Skattemessig fremf.undersk. Startdato Sluttdato Endring

Kortsiktig gjeld Startdato Sluttdato Endring



Til generalforsamlingen i Maskin AS Sterling

Uavhengig revisors beretning

Konklusjon

Vi har revidert Maskin AS Sterlings årsregnskap som består av balanse per 31. desember 2021, resultatregnskap for regnskapsåret avsluttet per denne datoen og noter til årsregnskapet, herunder et sammendrag av viktige regnskapsprinsipper.

Etter vår mening

- oppfyller årsregnskapet gjeldende lovkrav, og
- gir årsregnskapet et rettviseende bilde av selskapets finansielle stilling per 31. desember 2021, og av dets resultater for regnskapsåret avsluttet per denne datoen i samsvar med regnskapslovens regler og god regnskapsskikk i Norge.

Grunnlag for konklusjonen

Vi har gjennomført revisjonen i samsvar med de internasjonale revisjonsstandardene International Standards on Auditing (ISA-ene). Våre oppgaver og plikter i henhold til disse standardene er beskrevet nedenfor under *Revisors oppgaver og plikter ved revisjonen av årsregnskapet*. Vi er uavhengige av selskapet slik det kreves i lov, forskrift og International Code of Ethics for Professional Accountants (inkludert internasjonale uavhengighetsstandarder) utstedt av the International Ethics Standards Board for Accountants (IESBA-reglene), og vi har overholdt våre øvrige etiske forpliktelser i samsvar med disse kravene. Innhentet revisjonsbevis er etter vår vurdering tilstrekkelig og hensiktsmessig som grunnlag for vår konklusjon.

Styrets og daglig leders ansvar for årsregnskapet

Styret og daglig leder (ledelsen) er ansvarlige for å utarbeide årsregnskapet og for at det gir et rettviseende bilde i samsvar med regnskapslovens regler og god regnskapsskikk i Norge. Ledelsen er også ansvarlig for slik internkontroll som den finner nødvendig for å kunne utarbeide et årsregnskap som ikke inneholder vesentlig feilinformasjon, verken som følge av misligheter eller utilsiktede feil.

Ved utarbeidelsen av årsregnskapet må ledelsen ta standpunkt til selskapets evne til fortsatt drift og opplyse om forhold av betydning for fortsatt drift. Forutsetningen om fortsatt drift skal legges til grunn for årsregnskapet så lenge det ikke er sannsynlig at virksomheten vil bli avviklet.

Revisors oppgaver og plikter ved revisjonen av årsregnskapet

Vårt mål er å oppnå betryggende sikkerhet for at årsregnskapet som helhet ikke inneholder vesentlig feilinformasjon, verken som følge av misligheter eller utilsiktede feil, og å avgi en revisjonsberetning som inneholder vår konklusjon. Betryggende sikkerhet er en høy grad av sikkerhet, men ingen garanti for at en revisjon utført i samsvar med ISA-ene, alltid vil avdekke vesentlig feilinformasjon som eksisterer. Feilinformasjon kan oppstå som følge av misligheter eller utilsiktede feil. Feilinformasjon

PricewaterhouseCoopers AS, Aslak Boltsgate 42, Postboks 1100, NO-2305 Hamar

T: 02316, org. no.: 987 009 713 MVA, www.pwc.no

Statsautoriserte revisorer, medlemmer av Den norske Revisorforening og autorisert regnskapsførererselskap



Uavhengig revisors beretning - Maskin AS Sterling



blir vurdert som vesentlig dersom den enkeltvis eller samlet med rimelighet kan forventes å påvirke økonomiske beslutninger som brukerne foretar basert på årsregnskapet.

For videre beskrivelse av revisors oppgaver og plikter vises det til:
<https://revisorforeningen.no/revisjonsberetninger>

Hamar, 20. juni 2022
PricewaterhouseCoopers AS

Pål Bakke
Statsautorisert revisor
(elektronisk signert)

(2)



 Securely signed with Brevio

Revisjonsberetning

Signers:

Name	Method	Date
Bakke, Pål	BANKID_MOBILE	2022-06-22 09:30

This document package contains:

- Closing page (this page)
- The original document(s)
- The electronic signatures. These are not visible in the document, but are electronically integrated.



This file is sealed with a digital signature.
The seal is a guarantee for the authenticity
of the document.



Årsregnskap 2021

Maskin A/S
Sterling

Org.nr.:914 200 040



Resultatregnskap 01.01. - 31.12.			
Maskin A/S Sterling			
	Note	2021	2020
Driftsinntekt			
Driftsinntekter		141 400	141 400
Sum driftsinntekt		141 400	141 400
Driftskostnad			
Avskrivning	3	8 120	8 120
Annen driftskostnad	2	133 981	102 170
Sum driftskostnad		142 101	110 290
Driftsresultat		-701	31 110
Finansposter			
Inntekt fra investering i datterselskap		10 000	300 000
Annen renteinntekt		275	3 900
Gevinst salg aksjer/utbytte		8 260	0
Verdiendring markedsbaserte finansielle omløpsmidler		0	-15 174
Nedskrivning av finansielle anleggsmidler		369	294 798
Annen finanskostnad		6 509	529
Sum finansposter		11 657	-6 600
Ordinært resultat før skattekostnad		10 956	24 510
Skattekostnad på ordinært resultat	5	2 205	7 702
Ordinært resultat		8 751	16 808
Årsresultat	7	8 751	16 808
Disponering av resultat:			
Overført til (fra) annen egenkapital		8 751	16 808
Sum disponering		8 751	16 808



Balanse pr. 31.12.			
Maskin A/S Sterling			
EIENDELER	Note	2021	2020
Anleggsmidler			
Varige driftsmidler			
Tomter, bygninger og annen fast eiendom	3	206 400	214 520
Sum varige driftsmidler		206 400	214 520
Finansielle anleggsmidler			
Investeringer i datterselskap	4	65 892	265 892
Investeringer i tilknyttet selskap	4	718 668	718 668
Sum finansielle anleggsmidler		784 560	984 560
Sum anleggsmidler		990 960	1 199 080
Omløpsmidler			
Fordringer			
Andre kortsiktige fordringer	6	910 013	1 115 000
Sum fordringer		910 013	1 115 000
Markedsbaserte aksjer	9	332	11 102
Sum investeringer		332	11 102
Bankinnskudd, kontanter o.l.		15 643	212 447
Sum omløpsmidler		925 987	1 338 549
Sum eiendeler		1 916 947	2 537 629



Balanse pr. 31.12.			
Maskin A/S Sterling			
EGENKAPITAL OG GJELD	Note	2021	2020
Egenkapital			
Innskutt egenkapital			
Aksjekapital (19 574 aksjer á kr 13)	7, 8	254 462	254 462
Overkurs	7	120 860	120 860
Sum innskutt egenkapital		375 322	375 322
Opptjent egenkapital			
Annen egenkapital	7	326 193	317 443
Sum opptjent egenkapital		326 193	317 443
Sum egenkapital		701 516	692 765
Gjeld			
Avsetning for forpliktelser			
Utsatt skatt	5	355 120	442 665
Sum avsetning for forpliktelser		355 120	442 665
Kortsiktig gjeld			
Leverandørgjeld		6 124	0
Betalbar skatt	5	89 750	109 264
Annen kortsiktig gjeld	6, 10	764 437	1 292 935
Sum kortsiktig gjeld		860 311	1 402 199
Sum gjeld		1 215 431	1 844 864
Sum gjeld og egenkapital		1 916 947	2 537 629





Balanse pr. 31.12.


Maskin A/S Sterling

Styret i Maskin A/S Sterling

29.6.2022


Grace Madeleine Tandberg Strøm
styreleder


Cathrine Synnøve Tandberg Hammer
styremedlem/daglig leder


John Eric Tandberg Knutsen
styremedlem



Noter til årsregnskapet 2021

Maskin A/S Sterling

Note 1 Regnskapsprinsipper

Årsregnskapet er satt opp i samsvar med regnskapsloven og God regnskapsskikk for små foretak.

Klassifisering og vurdering av balanseposter

Eiendeler bestemt til varig eie eller bruk er klassifisert som anleggsmidler. Andre eiendeler er klassifisert som omløpsmidler. Fordringer som skal tilbakebetales innen ett år er klassifisert som omløpsmidler. Tilsvarende regler er benyttet for klassifisering av kortsiktig og langsiktig gjeld.

Anleggsmidler vurderes til anskaffelseskost, men nedskrives til virkelig verdi når verdifallet forventes ikke å være forbigående. Langsiktig gjeld balanseføres til nominelt mottatt beløp på etableringstidspunktet og oppskrives ikke til virkelig verdi som følge av renteendring.

Omløpsmidler vurderes til laveste av anskaffelseskost og virkelig verdi.

Enkelte poster er vurdert etter andre regler som det redegjøres for nedenfor.

Valuta

Pengeposter i utenlandsk valuta omregnes til balansedagens kurs.

Varige driftsmidler

Varige driftsmidler avskrives lineært over forventet økonomisk levetid.

Aksjer og andeler i datterselskap og tilknyttet selskap

Aksjer i datterselskap og tilknyttet selskap er vurdert til kostmetoden. Mottatt utbytte inntektsføres som annen finansinntekt.

Investeringene nedskrives til virkelig verdi dersom det foreligger varig verdifall.

Aksjer i andre selskap (omløpsmidler)

Omløpsaksjer vurderes til laveste av anskaffelseskost og virkelig verdi på balansedagen.

Fordringer

Kundefordringer og andre fordringer oppføres til pålydende etter fradrag for avsetning til forventet tap. Avsetning til tap gjøres på grunnlag av en individuell vurdering av de enkelte fordringene.

Skatt

Skatter kostnadsføres når de påløper, d.v.s at skattekostnaden er knyttet til det regnskapsmessige resultat før skatt.

Skattekostnaden består av betalbar skatt (skatt av årets skattepliktige inntekt), og endring i netto utsatt skatt. Skattekostnaden fordeles på ordinært resultat og resultat av ekstraordinære poster iht. skattegrunnlaget.

Utsatt skatt og utsatt skattefordel for samme skattesubjekt er presentert netto i balansen. Netto utsatt skattefordel aktiveres ikke etter unntaksreglene for små foretak



Noter til årsregnskapet 2021

Maskin A/S Sterling

Note 2 Lønnskostnader, antall ansatte, godtgjørelser, lån til ansatte mm.

Det er ingen ansatte i selskapet, og selskapet er således ikke pliktig til å etablere tjenestepensjonsordning etter lov om obligatorisk tjenestepensjon.

Det er ikke utbetalt styrehonorar i 2021. Kostnadsført honorar til revisor i 2021 utgjør kr 54.375, hvorav annen teknisk bistand utgjør kr 38.125. Beløpene er inkl mva.

Note 3 Varige driftsmidler

	Bygninger og annen fast eiendom	Tomt	Sum
Anskaffelseskost 01.01.2021	203 000	52 000	255 000
Tilgang	0	0	0
Avgang	0	0	0
Anskaffelseskost 31.12.2021	203 000	52 000	255 000
Akkumulerte avskrivninger	48 600	0	48 600
Bokført verdi per 31.12.2021	154 400	52 000	206 400
Årets avskrivninger	8 120		8 120
Forventet økonomisk levetid	25 år		
Avskrivningsplan	Lineær		

Note 4 Datterselskap og tilknyttet selskap

Investeringene i datterselskap og tilknyttet selskap regnskapsføres etter kostmetoden.

	Forretnings- kontor	Eier-/ stemme andel	Egenkapital siste år (100%)	Resultat siste år (100%)	Balanseført verdi
Datterselskap					
Web AS	Oslo	55 %	614 809	42 672	65 892
Sum				65 892	
Tilknyttet selskapet					
Viking Enterprises AS	Borre	50 %	3 082 325	29 051	570 000
Viking Int. Transp. & Sped. AS	Borre	8,3 %	7 152 257	77 877	148 668
Sum				718 668	

Regnskapstallene for Viking Enterprises AS er 2020. Selskapet har en direkte eierandel i Viking International Transport og Spedisjon AS. I tillegg eier Viking Enterprises AS 51,1 % av aksjene i Viking International Transport og Spedisjon AS.

**Noter til årsregnskapet 2021**

Maskin A/S Sterling

Note 5 Skatt

Skatteeffekten av midlertidige forskjeller og underskudd til fremføring som har gitt opphav til utsatt skatt og utsatte skattefordeler, spesifisert på typer av midlertidige forskjeller:

	2021	2020	Endring
Varige driftsmidler	26 511	27 526	1 015
Gevinst – og tapskonto	1 587 670	1 984 588	396 918
Sum midlertidige forskjeller	1 614 181	2 012 114	397 933
Utsatt skatt (22 %)	355 120	442 665	87 545

Utsatt skattefordel er ikke aktivert etter god regnskapsskikk for små foretak.

Årets skattekostnad	2021	2020
Skattepliktig inntekt:		
Ordinært resultat før skatt	10 956	24 510
Permanente forskjeller	- 934	-174 486
Endring i midlertidige forskjeller	397 933	496 373
Avgitt konsernbidrag	0	-34 729
Skattepliktig inntekt	407 955	311 667
Resultatført skatt på ordinært resultat:		
Betalbar skatt	89 750	116 904
Endring utsatt skatt	-87 545	-109 202
Skattekostnad ordinært resultat	2 205	7 702
Betalbar skatt i balansen:		
Betalbar skatt på årets resultat	89 750	116 904
Betalbar skatt på avgitt konsernbidrag	0	-7 640
Sum betalbar skatt i balansen	89 750	109 264

Note 6 Mellomværende med selskap i samme konsern m.v.

	Andre fordringer		Kortsiktig gjeld	
	2021	2020	2021	2020
Foretak i samme konsern	906 121	1 115 000	0	- 228 497
Sum	906 121	1 115 000	0	-228 497

Det har ikke vært intern kjøp eller salg mellom selskapene i 2021.

Det er ikke avtalt noen nedbetalingsplan på fordringen mot datterselskapet Web AS.



Noter til årsregnskapet 2021

Maskin A/S Sterling

Note 7 Egenkapital

	Aksjekapital	Overkurs	Annen egenkapital	Sum egenkapital
Egenkapital 01.01.2021	254 462	120 860	317 443	692 765
Årets resultat	0	0	8 751	8 751
Egenkapital 31.12.2021	254 462	120 860	326 193	701 516

Note 8 Aksjekapital og aksjonærinformasjon

Aksjekapitalen på kr. 254 462 består av 19 574 aksjer à kr. 13.
Det er kun en aksjeklasse.

Oversikt over de største aksjonærene 31.12.2021

Navn	Verv	Antall aksjer	Eierandel
John Eric Knutsen	Styremedlem	6 525	33,3%
Cathrine S. Hammer	Daglig leder / styremedlem	6 524	33,3%
Grace M Tandberg Strøm	Styreleder	6 525	33,3%
Sum		19 574	100%

Note 9 Aksjer og andeler i andre foretak

	Anskaffelseskost	Balanseført verdi	Markedsverdi
Aksjer			
Norske aksjer	1 000 000	332	332
Losby Golfbygg AS	24 500	-	-
Sum aksjer	1 024 500	332	332

Note 10 Annen kortsiktig gjeld

Av beløpet gjelder kr 764 437 innlån fra aksjonærene. Det er ikke avtalt noen nedbetalingsplan på lånene og de er ikke renteberegnet.