



ÅRSREGNSKAPET FOR REGNSKAPSÅRET 2020 - GENERELL INFORMASJON

Enheten

Organisasjonsnummer: 990 283 060
Organisasjonsform: Aksjeselskap
Foretaksnavn: INNDALSVEIEN EIENDOM AS
Forretningsadresse: Wernersholmvegen 49
5232 PARADIS

Regnskapsår

Årsregnskapets periode: 01.01.2020 - 31.12.2020

Konsern

Morselskap i konsern: Nei

Regnskapsregler

Regler for små foretak benyttet: Ja
Benyttet ved utarbeidelsen av årsregnskapet til selskapet: Regnskapslovens alminnelige regler

Årsregnskapet fastsatt av kompetent organ

Bekreftet av representant for selskapet: Sissel Bondø
Dato for fastsettelse av årsregnskapet: 31.05.2021

Grunnlag for avgivelse

År 2020: Årsregnskapet er elektronisk innlevert
År 2019: Tall er hentet fra elektronisk innlevert årsregnskap fra 2020

Det er ikke krav til at årsregnskapet m.v. som sendes til Regnskapsregisteret er undertegnet. Kontrollen på at dette er utført ligger hos revisor/enhetens øverste organ. Sikkerheten ivaretas ved at innsender har rolle/rettighet for innsending av årsregnskapet via Altinn, og ved at det bekreftes at årsregnskapet er fastsatt av kompetent organ.

Brønnøysundregistrene, 08.07.2022



Resultatregnskap

Beløp i: NOK	Note	2020	2019
RESULTATREGNSKAP			
Inntekter			
Annen driftsinntekt		371 718	368 313
Sum inntekter		371 718	368 313
Kostnader			
Annen driftskostnad	1, 2, 3	94 386	114 032
Sum kostnader		94 386	114 032
Driftsresultat		277 332	254 281
Finansinntekter og finanskostnader			
Annen renteinntekt		24	44
Sum finansinntekter		24	44
Annen rentekostnad		119 877	149 756
Sum finanskostnader		119 877	149 756
Netto finans		-119 853	-149 712
Ordinært resultat før skattekostnad		157 479	104 569
Skattekostnad på ordinært resultat			
Ordinært resultat etter skattekostnad		157 479	104 569
Årsresultat		157 479	104 569
Overføringer og disponeringer			
Udekket tap		157 479	104 569
Sum overføringer og disponeringer		157 479	104 569



Balanse

Beløp i: NOK	Note	2020	2019
BALANSE - EIENDELER			
Anleggsmidler			
Immaterielle eiendeler			
Varige driftsmidler			
Tomter, bygninger og annen fast eiendom	6	3 896 548	3 896 548
Sum varige driftsmidler		3 896 548	3 896 548
Sum anleggsmidler		3 896 548	3 896 548
Omløpsmidler			
Varer			
Fordringer			
Konsernfordringer		100 000	
Sum fordringer		100 000	
Bankinnskudd, kontanter og lignende			
Bankinnskudd, kontanter og lignende	7	70 838	135 373
Sum bankinnskudd, kontanter og lignende		70 838	135 373
Sum omløpsmidler		170 838	135 373
SUM EIENDELER		4 067 386	4 031 921
BALANSE - EGENKAPITAL OG GJELD			
Egenkapital			
Innskutt egenkapital			
Aksjekapital (800 aksjer à kr 1 000,00)	8, 9	800 000	800 000
Sum innskutt egenkapital		800 000	800 000
Opptjent egenkapital			
Udekket tap	9	988 234	1 145 713
Sum opptjent egenkapital		-988 234	-1 145 713



Balanse

Beløp i: NOK	Note	2020	2019
Sum egenkapital	9	-188 234	-345 713
Gjeld			
Langsiktig gjeld			
Annen langsiktig gjeld			
Gjeld til kredittinstitusjoner	10	3 200 000	3 200 000
Langsiktig konserngjeld		1 046 087	1 169 263
Sum annen langsiktig gjeld		4 246 087	4 369 263
Sum langsiktig gjeld		4 246 087	4 369 263
Kortsiktig gjeld			
Leverandørgjeld		1 275	1 250
Annen kortsiktig gjeld		8 258	7 121
Sum kortsiktig gjeld		9 533	8 371
Sum gjeld		4 255 620	4 377 634
SUM EGENKAPITAL OG GJELD		4 067 386	4 031 921



Brønnøysundregistrene

ÅRSREGNSKAP FOR REGNSKAPSÅRET 2020 - GENERELL INFORMASJON

Journalnummer: 2021 531448

Enheten

Organisasjonsnummer: 990 283 060
Organisasjonsform: Aksjeselskap
Foretaksnavn: INNDALSVEIEN EIENDOM AS
Forretningsadresse: Wernersholmvegen 49
5232 PARADIS

Regnskapsår

Årsregnskapets periode: 01.01.2020 - 31.12.2020

Konsern

Morselskap i konsern: Nei

Regnskapsregler

Regler for små foretak benyttet: Ja
Benyttet ved utarbeidelsen av
årsregnskapet til selskapet: Regnskapslovens alminnelige regler

Årsregnskapet fastsatt av kompetent organ

Bekreftet av representant for selskapet: Sissel Bondø
Dato for fastsettelse av årsregnskapet: 31.05.2021

Revisjon

Selskapet har besluttet at årsregnskapet
ikke skal revideres: Ja

Grunnlag for avgivelse

År 2020: Årsregnskap er elektronisk innlevert.
År 2019: Tall er hentet fra elektronisk innlevert årsregnskap fra 2020.

Det er ikke krav til at årsregnskapet m.v. som sendes til Regnskapsregisteret er undertegnet. Kontrollen på at dette er utført ligger hos revisor/enhetens øverste organ. Sikkerheten ivaretas ved at innsender har rolle/rettighet for innsending av årsregnskapet via Altinn, og ved at det bekreftes at årsregnskapet er fastsatt av kompetent organ.

Brønnøysundregistrene, 21.07.2021



Organisasjonsnr: 990 283 060
INNDALSVEIEN EIENDOM AS

RESULTATREGNSKAP

Beløp i: NOK	Note	2020	2019
RESULTATREGNSKAP			
Inntekter			
Annen driftsinntekt		371 718	368 313
Sum inntekter		371 718	368 313
Kostnader			
Annen driftskostnad	1, 2, 3	94 386	114 032
Sum kostnader		94 386	114 032
Driftsresultat		277 332	254 281
Finansinntekter og finanskostnader			
Annen renteinntekt		24	44
Sum finansinntekter		24	44
Annen rentekostnad		119 877	149 756
Sum finanskostnader		119 877	149 756
Netto finans		-119 853	-149 712
Ordinært resultat før skattekostnad			
Skattekostnad på ordinært resultat		157 479	104 569
Ordinært resultat etter skattekostnad		157 479	104 569
Årsresultat		157 479	104 569
Overføringer og disponeringer			
Udekket tap		157 479	104 569
Sum overføringer og disponeringer		157 479	104 569



Organisasjonsnr: 990 283 060
INNDALSVEIEN EIENDOM AS

BALANSE

Beløp i: NOK	Note	2020	2019
BALANSE - EIENDELER			
Anleggsmidler			
Immaterielle eiendeler			
Varige driftsmidler			
Tomter, bygninger og annen fast eiendom	6	3 896 548	3 896 548
Sum varige driftsmidler		3 896 548	3 896 548
Sum anleggsmidler		3 896 548	3 896 548
Omløpsmidler			
Varer			
Fordringer			
Konsernfordringer		100 000	
Sum fordringer		100 000	
Bankinnskudd, kontanter og lignende			
Bankinnskudd, kontanter og lignende	7	70 838	135 373
Sum bankinnskudd, kontanter og lignende		70 838	135 373
Sum omløpsmidler		170 838	135 373
SUM EIENDELER		4 067 386	4 031 921
BALANSE - EGENKAPITAL OG GJELD			
Egenkapital			
Innskutt egenkapital			
Aksjekapital (800 aksjer à kr 1 000,00)	8, 9	800 000	800 000
Sum innskutt egenkapital		800 000	800 000
Opptjent egenkapital			
Udekket tap	9	988 234	1 145 713
Sum opptjent egenkapital		-988 234	-1 145 713
Sum egenkapital	9	-188 234	-345 713
Gjeld			
Langsiktig gjeld			
Annen langsiktig gjeld			
Gjeld til kredittinstitusjoner	10	3 200 000	3 200 000



Langsiktig konserngjeld	1 046 087	1 169 263
Sum annen langsiktig gjeld	4 246 087	4 369 263
Sum langsiktig gjeld	4 246 087	4 369 263
Kortsiktig gjeld		
Leverandørgjeld	1 275	1 250
Annen kortsiktig gjeld	8 258	7 121
Sum kortsiktig gjeld	9 533	8 371
Sum gjeld	4 255 620	4 377 634
SUM EGENKAPITAL OG GJELD	4 067 386	4 031 921



Organisasjonsnr: 990 283 060
INNDALSVEIEN EIENDOM AS

NOTEOPPLYSNINGER - SELSKAP - alle poster oppgitt i hele tall

Note

Regnskapsprinsipper
Se filvedlegg.

Note
Er det usikkerhet om fortsatt drift?: Nei

Note
8

Antall aksjer og aksjeeiere

<u>Aksjeklasse</u>	<u>Ant. aksjer</u>	<u>Pålydende</u>	<u>Bokført verdi</u>
Ordinære aksjer	800.00	1000.00	800000.00

<u>Aksjeeiere - fritekst</u>	<u>Antall</u>	<u>Eierandel</u>	<u>Aksjeklasse</u>
Dalseide & Fløysand AS	720.00	90.00%	Ordinære aksjer
Vamada Invest AS	80.00	10.00%	Ordinære aksjer

<u>Sum</u>	<u>Sum antall</u>	<u>Sum eierandel</u>	
	800.00	100.00%	

Note
3

Ytelser til ledende personer
Er det gitt ytelser til ledende person: Nei

Ytelser til daglig leder

<u>Ytelser</u>	<u>Lønn</u>	<u>Pensj.forpl.</u>	<u>Andre godtgj.</u>
----------------	-------------	---------------------	----------------------

Note
3

Ytelser til andre ledende personer

Note
1

Ytelser til revisjon



Note

Antall årsverk i regnskapsåret

Virksomheten har hatt følgende antall årsverk:

0.00

Note

2

Obligatorisk tjenstepensjon

Er virksomheten pliktig til å ha tjenstepensjonsordning etter lov:

Nei

Oppfyller pensjonsordning lovkravene: Nei

Note

11

Lån og sikkerhetsstillelse til ledende personer og aksjeeiere

Er det gitt lån eller sikkerhetsstillelse til ledende personer: Nei



Noter 2020

Inndalsveien Eiendom AS

Regnskapsprinsipper

Årsregnskapet er satt opp i samsvar med regnskapsloven og god regnskapsskikk for små foretak.

Salgsinntekter

Inntektsføring ved salg av varer skjer på leveringstidspunktet. Tjenester inntektsføres etter hvert som de leveres.

Klassifisering og vurdering av balanseposter

Omløpsmidler og kortsiktig gjeld omfatter poster som knytter seg til varekretsløpet. For andre poster enn kundefordringer omfattes poster som forfaller til betaling innen ett år etter transaksjonsdagen. Anleggsmidler er eiendeler bestemt til varig eie og bruk. Langsiktig gjeld er gjeld som forfaller senere enn ett år etter transaksjonsdagen.

Omløpsmidler vurderes til laveste av anskaffelseskost og virkelig verdi. Kortsiktig gjeld balanseføres til nominelt beløp på etableringstidspunktet.

Anleggsmidler vurderes til anskaffelseskost. Varige anleggsmidler avskrives etter en fornuftig avskrivningsplan. Anleggsmidlene nedskrives til virkelig verdi ved verdifall som ikke forventes å være forbigående. Langsiktig gjeld med unntak av andre avsetninger balanseføres til nominelt beløp på etableringstidspunktet.

Fordringer

Kundefordringer og andre fordringer er oppført i balansen til pålydende etter fradrag for avsetning til forventet tap. Avsetning til tap gjøres på grunnlag av individuelle vurderinger av de enkelte fordringene. I tillegg gjøres det for øvrige kundefordringer en uspesifisert avsetning for å dekke antatt tap.

Varebeholdninger

Lager av innkjøpte varer er verdsatt til laveste av anskaffelseskost etter FIFO- prinsippet og virkelig verdi. Egentilvirkede ferdigvarer og varer under tilvirkning er vurdert til variabel tilvirkningskost. Det foretas nedskrivning for påregnelig ukurans.

Varige driftsmidler

Varige driftsmidler balanseføres og avskrives over driftsmidlenes levetid dersom de har antatt levetid over 3 år og har en kostpris som overstiger kr 15.000. Direkte vedlikehold av driftsmidler kostnadsføres løpende under driftskostnader, mens påkostninger eller forbedringer tillegges driftsmidlets kostpris og avskrives i takt med driftsmidlet.

Forøvrig er følgende regnskapsprinsipper anvendt:

FIFO-metoden for tilordning av anskaffelseskost for ombyttbare finansielle eiendeler, laveste verdis prinsipp for markedsbaserte finansielle omløpsmidler, forsikret pensjonsforpliktelse er ikke balanseført - kostnaden er lik premien, pensjonsforpliktelser knyttet til AFP-ordningen er ikke balanseført, leieavtaler er ikke balanseført, langsiktige tilvirkningskontrakter er inntektsført etter fullført kontrakt metoden, pengeposter i utenlandsk valuta er verdsatt til kursen ved regnskapsårets slutt og kostmetoden er benyttet for investeringer i datterselskap/tilknyttet selskap. Egne utgifter til forskning og utvikling og til utvikling av rettigheter er kostnadsført.

Utbytte er inntektsført samme år som det er avsatt i datterselskap/tilknyttet selskap, dersom det er sannsynlig at beløpet vil mottas. Ved utbytte som overstiger andel av tilbakeholdt resultat etter kjøpet representerer den overskytende del tilbakebetaling av investert kapital, og er fratrukket investeringens verdi i balansen.

Skatt

Skattekostnaden i resultatregnskapet omfatter både periodens betalbare skatt og endring i utsatt skatt. Utsatt skatt er beregnet med 22% på grunnlag av de midlertidige forskjeller som eksisterer mellom regnskapsmessige og skattemessige verdier, samt skattemessig underskudd til fremføring ved utgangen av regnskapsåret. Skatteøkende og skattereduserende midlertidige forskjeller som reverserer eller kan reversere i samme periode er utlignet og skattevirkningen er beregnet på netto grunnlaget.

Selskapet har ikke endret regnskapsprinsipp fra 2019 til 2020.



Note 1 - Revisjon

Selskapet oppfyller kravene til fravalg revisor, og dette er valgt.

Note 2 - Obligatorisk tjenstepensjon

Virksomheten er ikke pliktig til å ha tjenstepensjonsordning etter lov om obligatorisk tjenstepensjon.

Note 3 - Ytelser til ledende personer

Det er ikke gitt ytelser til ledende personer.

Note 4 - Skatt

	2020	2019
Ordinært resultat før skattekostnad	157 479	104 569
- Fremførbart underskudd / korreksjonsinntekt	(157 479)	(104 569)
Årets skattegrunnlag	0	0
Skattekostnad i resultatregnskapet	0	0
Betalbar skatt i balansen	0	0

Note 5 - Midl. forskjeller - Utsatt skatt/skattefordel

Utsatt skatt/utsatt skattefordel i balansen avsettes på grunnlag av forskjeller mellom regnskapsmessige og skattemessige verdier i henhold til norsk regnskapsstandard for skatt. Midlertidige skatteøkende og skattereduserende forskjeller som kan utlignes er nettoført.

Midlertidige forskjeller knyttet til:	01.01.2020	31.12.2020	Endring
Skattemessig fremførbart underskudd	(1 161 513)	(1 004 034)	(157 479)
Netto forskjeller	(1 161 513)	(1 004 034)	(157 479)
Skattereduserende forskjeller som ikke kan utlignes	1 161 513	1 004 034	157 479
Sum midlertidige forskjeller	0	0	0
Utsatt skattefordel 31.12.20. basert på 22%	0	0	0

Ut fra forsiktighetshensyn balanseføres ikke utsatt skattefordel på kr 220 887

Note 6 - Spesifikasjon av varige driftsmidler

	Bygning og annen fast eiendom
Anskaffelseskost 01.01.2020	3 896 548
Tilgang i året	0
Avgang i året	0
Anskaffelseskost 31.12.2020	3 896 548
Balanseført verdi pr. 31.12.2020	3 896 548



Note 7 - Bankinnskudd

Posten inneholder kun frie midler.

Note 8 - Aksjekapital og aksjonærer

Aksjeklasse	Antall aksjer	Pålydende	Bokført verdi
Ordinære aksjer	800	1 000,00	800 000,00
Sum	800		800 000,00

Aksjeeier	Antall aksjer	Eierandel	Aksjeklasse
Dalseide & Fløysand AS	720	90,00%	Ordinære aksjer
Vamada Invest AS	80	10,00%	Ordinære aksjer
Totalt antall aksjer	800	100,00%	

Note 9 - Egenkapital

Bokført egenkapital er tapt pr.31.12.2020. Det er betydelige merverdier i fast eiendom slik at reell egenkapital er positiv. Man forventer overskudd kommende år. Styret vurderer at forutsetning for fortsatt drift er til stede, og regnskapet er satt opp under denne forutsetning.

	Aksjekapital	Udekket tap	Sum
Egenkapital 01.01.2020	800 000	(1 145 713)	(345 713)
Årets resultat		157 479	157 479
Egenkapital 31.12.2020	800 000	(988 234)	(188 234)

Note 10 - Pantstillelser og garantier

Spesifikasjon	2020	2019
Obligasjonslån		
Gjeld til kredittinstitusjoner	3 200 000	3 200 000
Øvrig langsiktig gjeld (inkl. finansiell leasing)		
Sum	3 200 000	3 200 000
Balanseført verdi av eiendeler pantsatt for egen gjeld	3 896 548	3 896 548
Selskapets varer er stilt som sikkerhet for annet selskap i konsernet, begrenset oppad til		
Sum	3 896 548	3 896 548

Note 11 - Lån og sikkerhetsstillelse til ledende personer

Det er ikke gitt lån eller sikkerhetsstillelse til ledende personer.



Årsregnskap for 2020

**Inndalsveien Eiendom AS
5232 PARADIS**

Innhold

Resultatregnskap

Balanse

Noter



Resultatregnskap for 2020
Inndalsveien Eiendom AS

	Note	2020	2019
Annen driftsinntekt		371 718	368 313
Sum driftsinntekter		371 718	368 313
Annen driftskostnad	1, 2, 3	(94 386)	(114 032)
Sum driftskostnader		(94 386)	(114 032)
Driftsresultat		277 332	254 281
Annen renteinntekt		24	44
Sum finansinntekter		24	44
Annen rentekostnad		(119 877)	(149 756)
Sum finanskostnader		(119 877)	(149 756)
Netto finans		(119 853)	(149 712)
Ordinært resultat før skattekostnad		157 479	104 569
Skattekostnad på ordinært resultat	4	0	0
Ordinært resultat		157 479	104 569
Arsresultat		157 479	104 569
Overføringer			
Udekket tap		157 479	104 569
Sum		157 479	104 569



Balanse pr. 31. desember 2020
Inndalsveien Eiendom AS


	Note	2020	2019
EIENDELER			
Anleggsmidler			
Utsatt skattefordel	5	0	0
Sum immaterielle eiendeler		0	0
Varige driftsmidler			
Tomter, bygninger og annen fast eiendom	6	3 896 548	3 896 548
Sum varige driftsmidler		3 896 548	3 896 548
Sum anleggsmidler		3 896 548	3 896 548
Omløpsmidler			
Fordringer			
Konsernfordringer		100 000	0
Sum fordringer		100 000	0
Bankinnskudd, kontanter og lignende	7	70 838	135 373
Sum bankinnskudd, kontanter og lignende		70 838	135 373
Sum omløpsmidler		170 838	135 373
Sum eiendeler		4 067 386	4 031 921




Balanse pr. 31. desember 2020
Inndalsveien Eiendom AS


	Note	2020	2019
EGENKAPITAL OG GJELD			
Egenkapital			
Innskutt egenkapital			
Aksjekapital (800 aksjer à kr 1 000,00)	8, 9	800 000	800 000
Sum innskutt egenkapital		800 000	800 000
Opptjent egenkapital			
Udekket tap	9	(988 234)	(1 145 713)
Sum opptjent egenkapital		(988 234)	(1 145 713)
Sum egenkapital	9	(188 234)	(345 713)
Gjeld			
Annen langsiktig gjeld			
Gjeld til kredittinstitusjoner	10	3 200 000	3 200 000
Langsiktig konserngjeld		1 046 087	1 169 263
Sum annen langsiktig gjeld		4 246 087	4 369 263
Sum langsiktig gjeld		4 246 087	4 369 263
Kortsiktig gjeld			
Leverandørgjeld		1 275	1 250
Annen kortsiktig gjeld		8 258	7 121
Sum kortsiktig gjeld		9 533	8 371
Sum gjeld		4 255 620	4 377 634
Sum egenkapital og gjeld		4 067 386	4 031 921

Bergen, 31.05.....2021


Dag Magne Vedvik
Styrets leder / Daglig leder


Arne Inge Dalseide
Styremedlem


Svein Fløysand
Styremedlem


Bjarne Eilert Aardal
Styremedlem



Noter 2020

Inndalsveien Eiendom AS

Regnskapsprinsipper

Årsregnskapet er satt opp i samsvar med regnskapsloven og god regnskapsskikk for små foretak.

Salgsinntekter

Inntektsføring ved salg av varer skjer på leveringstidspunktet. Tjenester inntektsføres etter hvert som de leveres.

Klassifisering og vurdering av balanseposter

Omløpsmidler og kortsiktig gjeld omfatter poster som knytter seg til varekretsløpet. For andre poster enn kundefordringer omfattes poster som forfaller til betaling innen ett år etter transaksjonsdagen. Anleggsmidler er eiendeler bestemt til varig eie og bruk. Langsiktig gjeld er gjeld som forfaller senere enn ett år etter transaksjonsdagen.

Omløpsmidler vurderes til laveste av anskaffelseskost og virkelig verdi. Kortsiktig gjeld balanseføres til nominelt beløp på etableringstidspunktet.

Anleggsmidler vurderes til anskaffelseskost. Varige anleggsmidler avskrives etter en fornuftig avskrivningsplan. Anleggsmidlene nedskrives til virkelig verdi ved verdifall som ikke forventes å være forbigående. Langsiktig gjeld med unntak av andre avsetninger balanseføres til nominelt beløp på etableringstidspunktet.

Fordringer

Kundefordringer og andre fordringer er oppført i balansen til pålydende etter fradrag for avsetning til forventet tap. Avsetning til tap gjøres på grunnlag av individuelle vurderinger av de enkelte fordringene. I tillegg gjøres det for øvrige kundefordringer en uspesifisert avsetning for å dekke antatt tap.

Varebeholdninger

Lager av innkjøpte varer er verdsatt til laveste av anskaffelseskost etter FIFO- prinsippet og virkelig verdi. Egentilvirkede ferdigvarer og varer under tilvirkning er vurdert til variabel tilvirkningskost. Det foretas nedskrivning for påregnelig ukurans.

Varige driftsmidler

Varige driftsmidler balanseføres og avskrives over driftsmidlenes levetid dersom de har antatt levetid over 3 år og har en kostpris som overstiger kr 15.000. Direkte vedlikehold av driftsmidler kostnadsføres løpende under driftskostnader, mens påkostninger eller forbedringer tillegges driftsmidlets kostpris og avskrives i takt med driftsmidlet.

Forøvrig er følgende regnskapsprinsipper anvendt:

FIFO-metoden for tilordning av anskaffelseskost for ombyttbare finansielle eiendeler, laveste verdis prinsipp for markedsbaserte finansielle omløpsmidler, forsikret pensjonsforpliktelse er ikke balanseført - kostnaden er lik premien, pensjonsforpliktelser knyttet til AFP-ordningen er ikke balanseført, leieavtaler er ikke balanseført, langsiktige tilvirkningskontrakter er inntektsført etter fullført kontrakt metoden, pengeposter i utenlandsk valuta er verdsatt til kursen ved regnskapsårets slutt og kostmetoden er benyttet for investeringer i datterselskap/tilknyttet selskap. Egne utgifter til forskning og utvikling og til utvikling av rettigheter er kostnadsført.

Utbytte er inntektsført samme år som det er avsatt i datterselskap/tilknyttet selskap, dersom det er sannsynlig at beløpet vil mottas. Ved utbytte som overstiger andel av tilbakeholdt resultat etter kjøpet representerer den overskytende del tilbakebetaling av investert kapital, og er fratrukket investeringens verdi i balansen.

Skatt

Skattekostnaden i resultatregnskapet omfatter både periodens betalbare skatt og endring i utsatt skatt. Utsatt skatt er beregnet med 22% på grunnlag av de midlertidige forskjeller som eksisterer mellom regnskapsmessige og skattemessige verdier, samt skattemessig underskudd til fremføring ved utgangen av regnskapsåret. Skatteøkende og skattereduserende midlertidige forskjeller som reverserer eller kan reversere i samme periode er utlignet og skattevirkningen er beregnet på nettogrunnlaget.

Selskapet har ikke endret regnskapsprinsipp fra 2019 til 2020.



Note 1 - Revisjon

Selskapet oppfyller kravene til fravalg revisor, og dette er valgt.

Note 2 - Obligatorisk tjenestepensjon

Virksomheten er ikke pliktig til å ha tjenestepensjonsordning etter lov om obligatorisk tjenestepensjon.

Note 3 - Ytelser til ledende personer

Det er ikke gitt ytelser til ledende personer.

Note 4 - Skatt

	2020	2019
Ordinært resultat før skattekostnad	157 479	104 569
- Fremførbart underskudd / korreksjonsinntekt	(157 479)	(104 569)
Årets skattegrunnlag	0	0
Skattekostnad i resultatregnskapet	0	0
Betalbar skatt i balansen	0	0

Note 5 - Midl. forskjeller - Utsatt skatt/skattefordel

Utsatt skatt/utsatt skattefordel i balansen avsettes på grunnlag av forskjeller mellom regnskapsmessige og skattemessige verdier i henhold til norsk regnskapsstandard for skatt. Midlertidige skatteøkende og skattereduserende forskjeller som kan utlignes er nettoført.

Midlertidige forskjeller knyttet til:	01.01.2020	31.12.2020	Endring
Skattemessig fremførbart underskudd	(1 161 513)	(1 004 034)	(157 479)
Netto forskjeller	(1 161 513)	(1 004 034)	(157 479)
Skattereduserende forskjeller som ikke kan utlignes	1 161 513	1 004 034	157 479
Sum midlertidige forskjeller	0	0	0
Utsatt skattefordel 31.12.20. basert på 22%	0	0	0

Ut fra forsiktighetshensyn balanseføres ikke utsatt skattefordel på kr 220 887

Note 6 - Spesifikasjon av varige driftsmidler

	Bygning og annen fast eiendom
Anskaffelseskost 01.01.2020	3 896 548
Tilgang i året	0
Avgang i året	0
Anskaffelseskost 31.12.2020	3 896 548
Balanseført verdi pr. 31.12.2020	3 896 548



Note 7 - Bankinnskudd

Posten inneholder kun frie midler.

Note 8 - Aksjekapital og aksjonærer

Aksjeklasse	Antall aksjer	Pålydende	Bokført verdi
Ordinære aksjer	800	1 000,00	800 000,00
Sum	800		800 000,00

Aksjeeier	Antall aksjer	Eierandel	Aksjeklasse
Dalseide & Fløysand AS	720	90,00%	Ordinære aksjer
Vamada Invest AS	80	10,00%	Ordinære aksjer
Totalt antall aksjer	800	100,00%	

Note 9 - Egenkapital

	Aksjekapital	Udekket tap	Sum
Egenkapital 01.01.2020	800 000	(1 145 713)	(345 713)
Årets resultat		157 479	157 479
Egenkapital 31.12.2020	800 000	(988 234)	(188 234)

Bokført egenkapital er tapt pr.31.12.2020. Det er betydelige merverdier i fast eiendom slik at reell egenkapital er positiv. Man forventer overskudd kommende år. Styret vurderer at forutsetning for fortsatt drift er til stede, og regnskapet er satt opp under denne forutsetning.

Note 10 - Pantstillelser og garantier

Spesifikasjon	2020	2019
Obligasjonslån		
Gjeld til kredittinstitusjoner	3 200 000	3 200 000
Øvrig langsiktig gjeld (inkl. finansiell leasing)		
Sum	3 200 000	3 200 000
Balansført verdi av eiendeler pantsatt for egen gjeld	3 896 548	3 896 548
Selskapets varer er stilt som sikkerhet for annet selskap i konsernet, begrenset oppad til		
Sum	3 896 548	3 896 548

Note 11 - Lån og sikkerhetsstillelse til ledende personer

Det er ikke gitt lån eller sikkerhetsstillelse til ledende personer.