



ÅRSREGNSKAPET FOR REGNSKAPSÅRET 2023 - GENERELL INFORMASJON

Enheten

Organisasjonsnummer: 925 281 573
Organisasjonsform: Aksjeselskap
Foretaksnavn: MOBILE AUTO VESTFOLD AS
Forretningsadresse: Semslinna 19
3170 SEM

Regnskapsår

Årsregnskapets periode: 01.01.2023 - 31.12.2023

Konsern

Morselskap i konsern: Nei

Regnskapsregler

Regler for små foretak benyttet: Ja
Benyttet ved utarbeidelsen av årsregnskapet til selskapet: Regnskapslovens alminnelige regler

Årsregnskapet fastsatt av kompetent organ

Bekreftet av representant for selskapet: Petter Gihle
Dato for fastsettelse av årsregnskapet: 31.07.2024

Grunnlag for avgivelse

År 2023: Årsregnskapet er elektronisk innlevert
År 2022: Tall er hentet fra elektronisk innlevert årsregnskap fra 2023

Det er ikke krav til at årsregnskapet m.v. som sendes til Regnskapsregisteret er undertegnet. Kontrollen på at dette er utført ligger hos revisor/enhetens øverste organ. Sikkerheten ivaretas ved at innsender har rolle/rettighet for innsending av årsregnskapet via Altinn, og ved at det bekreftes at årsregnskapet er fastsatt av kompetent organ.

Brønnøysundregistrene, 05.08.2025



Resultatregnskap

| Beløp i: NOK | Note | 2023 | 2022 |
|---|------|-------------------|-------------------|
| RESULTATREGNSKAP | | | |
| Inntekter | | | |
| Salgsinntekt | 1 | 80 118 615 | 89 172 066 |
| Annen driftsinntekt | | 1 109 541 | 1 322 173 |
| Sum inntekter | | 81 228 156 | 90 494 239 |
| Kostnader | | | |
| Varekostnad | | 65 847 252 | 75 046 642 |
| Lønnskostnad | 2 | 9 287 685 | 8 963 592 |
| Avskrivning av driftsmidler og immaterielle eiendeler | 3 | 480 339 | 445 110 |
| Annen driftskostnad | 2 | 7 241 041 | 7 686 757 |
| Sum kostnader | | 82 856 317 | 92 142 101 |
| Driftsresultat | | -1 628 161 | -1 647 862 |
| Finansinntekter og finanskostnader | | | |
| Annen renteinntekt | | 2 422 | 368 |
| Annen finansinntekt | | 6 848 | 6 071 |
| Sum finansinntekter | | 9 270 | 6 439 |
| Rentekostnad til foretak i samme konsern | | 12 600 | 106 000 |
| Annen rentekostnad | | 1 231 520 | 703 787 |
| Annen finanskostnad | | 1 810 | 2 542 |
| Sum finanskostnader | | 1 245 930 | 812 329 |
| Netto finans | | -1 236 661 | -805 890 |
| Ordinært resultat før skattekostnad | | -2 864 822 | -2 453 753 |
| Skattekostnad på resultat | 4 | -627 071 | -539 668 |
| Ordinært resultat etter skattekostnad | | -2 237 751 | -1 914 084 |
| Årsresultat | 5 | -2 237 751 | -1 914 085 |
| Årsresultat etter minoritetsinteresser | | -2 237 751 | -1 914 084 |
| Totalresultat | | -2 237 751 | -1 914 084 |



Resultatregnskap

| Beløp i: NOK | Note | 2023 | 2022 |
|--|-------------|-------------------|-------------------|
| Overføringer og disponeringer | | | |
| Konsernbidrag | | -12 125 822 | |
| Avsatt til annen egenkapital | | 9 888 071 | -1 914 085 |
| Sum overføringer og disponeringer | | -2 237 751 | -1 914 085 |



Balanse

| Beløp i: NOK | Note | 2023 | 2022 |
|--|---------|-------------------|-------------------|
| BALANSE - EIENDELER | | | |
| Anleggsmidler | | | |
| Immaterielle eiendeler | | | |
| Utsatt skattefordel | 4 | 424 863 | 397 383 |
| Sum immaterielle eiendeler | | 424 863 | 397 383 |
| Varige driftsmidler | | | |
| Tomter, bygninger o.a. fast eiendom | 3, 6 | | |
| Maskiner og anlegg | 3, 6 | 168 068 | 216 563 |
| Skip og flytende installasjoner | 3, 6 | | |
| Driftsløsøre, inventar o.a. utstyr | 3, 6 | 986 986 | 1 203 785 |
| Sum varige driftsmidler | 3, 6 | 1 155 054 | 1 420 348 |
| Finansielle anleggsmidler | | | |
| Lån til foretak i samme konsern | 9 | | |
| Sum anleggsmidler | | 1 579 917 | 1 817 731 |
| Omløpsmidler | | | |
| Varer | | | |
| Sum varer | 6, 7 | 17 924 988 | 17 398 119 |
| Fordringer | | | |
| Kundefordringer | 6, 8, 9 | 2 493 125 | 734 125 |
| Andre kortsiktige fordringer | 9 | 1 638 573 | 937 508 |
| Konsernfordringer | 8, 9 | 15 241 774 | 8 076 224 |
| Sum fordringer | 9 | 19 373 471 | 9 747 858 |
| Bankinnskudd, kontanter og lignende | | | |
| Bankinnskudd, kontanter o.l. | 10 | 2 001 | 7 340 |
| Sum bankinnskudd, kontanter og lignende | | 2 001 | 7 340 |
| Sum omløpsmidler | | 37 300 460 | 27 153 317 |
| SUM EIENDELER | | 38 880 378 | 28 971 048 |



Balanse

| Beløp i: NOK | Note | 2023 | 2022 |
|--|----------|-------------------|------------------|
| BALANSE - EGENKAPITAL OG GJELD | | | |
| Egenkapital | | | |
| Innskutt egenkapital | | | |
| Aksjekapital | 5, 11 | 1 000 000 | 1 000 000 |
| Beholdning av egne aksjer | 5, 11 | | |
| Overkurs | 5 | | |
| Annen innskutt egenkapital | 5 | 16 002 259 | 4 114 188 |
| Sum innskutt egenkapital | 5 | 17 002 259 | 5 114 188 |
| Opptjent egenkapital | | | |
| Fond for vurderingsforskjeller | 5 | | |
| Annen egenkapital | 5 | | |
| Udekket tap | 5 | | |
| Sum opptjent egenkapital | 5 | | |
| Sum egenkapital | 5 | 17 002 259 | 5 114 188 |
| Gjeld | | | |
| Langsiktig gjeld | | | |
| Utsatt skatt | 4 | | |
| Andre avsetninger for forpliktelser | 6 | 636 487 | 582 000 |
| Sum avsetninger for forpliktelser | | 636 487 | 582 000 |
| Annen langsiktig gjeld | | | |
| Gjeld til kredittinstitusjoner | 6, 9 | | |
| Langsiktig konserngjeld | 9 | | |
| Øvrig langsiktig gjeld | 6 | | |
| Sum langsiktig gjeld | | 636 487 | 582 000 |
| Kortsiktig gjeld | | | |
| Gjeld til kredittinstitusjoner | 6, 7 | 5 335 732 | 2 126 279 |
| Leverandørgjeld | 9 | 1 820 863 | 1 755 691 |
| Betalbar skatt | 4 | | 1 255 571 |
| Skyldig offentlige avgifter | | 705 028 | 695 574 |
| Kortsiktig konserngjeld | 9 | 11 788 208 | 15 523 783 |
| Annen kortsiktig gjeld | | 1 591 801 | 1 917 963 |



Balanse

| Beløp i: NOK | Note | 2023 | 2022 |
|---------------------------------|-------------|-------------------|-------------------|
| Sum kortsiktig gjeld | 9 | 21 241 632 | 23 274 860 |
| | | | |
| Sum gjeld | | 21 878 119 | 23 856 860 |
| | | | |
| SUM EGENKAPITAL OG GJELD | | 38 880 378 | 28 971 048 |



Brønnøysundregistrene

ÅRSREGNSKAP FOR REGNSKAPSÅRET 2023 - GENERELL INFORMASJON

Journalnummer: 2024 707524

Enheten

Organisasjonsnummer: 925 281 573
Organisasjonsform: Aksjeselskap
Foretaksnavn: MOBILE AUTO VESTFOLD AS
Forretningsadresse: Semslinna 19
3170 SEM

Regnskapsår

Årsregnskapets periode: 01.01.2023 - 31.12.2023

Konsern

Morselskap i konsern: Nei

Regnskapsregler

Regler for små foretak benyttet: Ja
Benyttet ved utarbeidelsen av
årsregnskapet til selskapet: Regnskapslovens alminnelige regler

Årsregnskapet fastsatt av kompetent organ

Bekreftet av representant for selskapet: Petter Gihle
Dato for fastsettelse av årsregnskapet: 31.07.2024

Grunnlag for avgivelse

År 2023: Årsregnskap er elektronisk innlevert.
År 2022: Tall er hentet fra elektronisk innlevert årsregnskap fra 2023.

Det er ikke krav til at årsregnskapet m.v. som sendes til Regnskapsregisteret er undertegnet. Kontrollen på at dette er utført ligger hos revisor/enhetens øverste organ. Sikkerheten ivaretas ved at innsender har rolle/rettighet for innsending av årsregnskapet via Altinn, og ved at det bekreftes at årsregnskapet er fastsatt av kompetent organ.

Brønnøysundregistrene, 03.08.2024



Organisasjonsnr: 925 281 573
MOBILE AUTO VESTFOLD AS

RESULTATREGNSKAP

| Beløp i: NOK | Note | 2023 | 2022 |
|---|-------------|-------------------|-------------------|
| RESULTATREGNSKAP | | | |
| Inntekter | | | |
| Salgsinntekt | 1 | 80 118 615 | 89 172 066 |
| Annen driftsinntekt | | 1 109 541 | 1 322 173 |
| Sum inntekter | | 81 228 156 | 90 494 239 |
| Kostnader | | | |
| Varekostnad | | 65 847 252 | 75 046 642 |
| Lønnskostnad | 2 | 9 287 685 | 8 963 592 |
| Avskrivning av driftsmidler og immaterielle eiendeler | 3 | 480 339 | 445 110 |
| Annen driftskostnad | 2 | 7 241 041 | 7 686 757 |
| Sum kostnader | | 82 856 317 | 92 142 101 |
| Driftsresultat | | -1 628 161 | -1 647 862 |
| Finansinntekter og finanskostnader | | | |
| Annen renteinntekt | | 2 422 | 368 |
| Annen finansinntekt | | 6 848 | 6 071 |
| Sum finansinntekter | | 9 270 | 6 439 |
| Rentekostnad til foretak i samme konsern | | 12 600 | 106 000 |
| Annen rentekostnad | | 1 231 520 | 703 787 |
| Annen finanskostnad | | 1 810 | 2 542 |
| Sum finanskostnader | | 1 245 930 | 812 329 |
| Netto finans | | -1 236 661 | -805 890 |
| Ordinært resultat før skattekostnad | | | |
| Skattekostnad på resultat | 4 | -627 071 | -539 668 |
| Ordinært resultat etter skattekostnad | | -2 237 751 | -1 914 084 |
| Årsresultat | 5 | -2 237 751 | -1 914 085 |
| Årsresultat etter minoritetsinteresser | | -2 237 751 | -1 914 084 |
| Totalresultat | | -2 237 751 | -1 914 084 |
| Overføringer og disponeringer | | | |
| Konsernbidrag | | -12 125 822 | |
| Avsatt til annen egenkapital | | 9 888 071 | -1 914 085 |



Sum overføringer og
disponeringer

-2 237 751

-1 914 085



Organisasjonsnr: 925 281 573
MOBILE AUTO VESTFOLD AS

BALANSE

| Beløp i: NOK | Note | 2023 | 2022 |
|--|-------------|-------------------|-------------------|
| BALANSE - EIENDELER | | | |
| Anleggsmidler | | | |
| Immaterielle eiendeler | | | |
| Utsatt skattefordel | 4 | 424 863 | 397 383 |
| Sum immaterielle eiendeler | | 424 863 | 397 383 |
| Varige driftsmidler | | | |
| Tomter, bygninger o.a. fast eiendom | 3, 6 | | |
| Maskiner og anlegg | 3, 6 | 168 068 | 216 563 |
| Skip og flytende installasjoner | 3, 6 | | |
| Driftsløsøre, inventar o. a. utstyr | 3, 6 | 986 986 | 1 203 785 |
| Sum varige driftsmidler | 3, 6 | 1 155 054 | 1 420 348 |
| Finansielle anleggsmidler | | | |
| Lån til foretak i samme konsern | 9 | | |
| Sum anleggsmidler | | 1 579 917 | 1 817 731 |
| Omløpsmidler | | | |
| Varer | | | |
| Sum varer | 6, 7 | 17 924 988 | 17 398 119 |
| Fordringer | | | |
| Kundefordringer | 6, 8, 9 | 2 493 125 | 734 125 |
| Andre kortsiktige fordringer | 9 | 1 638 573 | 937 508 |
| Konsernfordringer | 8, 9 | 15 241 774 | 8 076 224 |
| Sum fordringer | 9 | 19 373 471 | 9 747 858 |
| Bankinnskudd, kontanter og lignende | | | |
| Bankinnskudd, kontanter o. l. | 10 | 2 001 | 7 340 |
| Sum bankinnskudd, kontanter og lignende | | 2 001 | 7 340 |
| Sum omløpsmidler | | 37 300 460 | 27 153 317 |
| SUM EIENDELER | | 38 880 378 | 28 971 048 |

BALANSE - EGENKAPITAL OG GJELD

Egenkapital



| | | | |
|--|----------|-------------------|-------------------|
| Innskutt egenkapital | | | |
| Aksjekapital | 5, 11 | 1 000 000 | 1 000 000 |
| Beholdning av egne aksjer | 5, 11 | | |
| Overkurs | 5 | | |
| Annen innskutt egenkapital | 5 | 16 002 259 | 4 114 188 |
| Sum innskutt egenkapital | 5 | 17 002 259 | 5 114 188 |
| Opptjent egenkapital | | | |
| Fond for | | | |
| vurderingsforskjeller | 5 | | |
| Annen egenkapital | 5 | | |
| Udekket tap | 5 | | |
| Sum opptjent egenkapital | 5 | | |
| Sum egenkapital | 5 | 17 002 259 | 5 114 188 |
| Gjeld | | | |
| Langsiktig gjeld | | | |
| Utsatt skatt | 4 | | |
| Andre avsetninger for forpliktelser | 6 | 636 487 | 582 000 |
| Sum avsetninger for forpliktelser | | 636 487 | 582 000 |
| Annen langsiktig gjeld | | | |
| Gjeld til | | | |
| kredittinstitusjoner | 6, 9 | | |
| Langsiktig konserngjeld | 9 | | |
| Øvrig langsiktig gjeld | 6 | | |
| Sum langsiktig gjeld | | 636 487 | 582 000 |
| Kortsiktig gjeld | | | |
| Gjeld til | | | |
| kredittinstitusjoner | 6, 7 | 5 335 732 | 2 126 279 |
| Leverandørgjeld | 9 | 1 820 863 | 1 755 691 |
| Betalbar skatt | 4 | | 1 255 571 |
| Skyldig offentlige avgifter | | 705 028 | 695 574 |
| Kortsiktig konserngjeld | 9 | 11 788 208 | 15 523 783 |
| Annen kortsiktig gjeld | | 1 591 801 | 1 917 963 |
| Sum kortsiktig gjeld | 9 | 21 241 632 | 23 274 860 |
| Sum gjeld | | 21 878 119 | 23 856 860 |
| SUM EGENKAPITAL OG GJELD | | 38 880 378 | 28 971 048 |



Organisasjonsnr: 925 281 573
MOBILE AUTO VESTFOLD AS

NOTEOPPLYSNINGER - SELSKAP - alle poster oppgitt i hele tall

Note

Antall årsverk i regnskapsåret
14.00

| <u>Sum</u> | <u>Beløp</u> |
|---------------------------------|--|
| <u>Balanseført verdi 31.12.</u> | <u>Varige driftsmidler Immaterielle eiend.</u> |

Konsernregnskap

Morselskapet sitt navn

Forretningskontor for morselskapet

Begrunnelse for at datterselskap er utelatt fra konsolideringen

| <u>Samlet beløp - tilknyttet selskap</u> | <u>Årets</u> | <u>Fjorårets</u> |
|--|--------------|------------------|
|--|--------------|------------------|

| | | |
|---|--------------|------------------|
| <u>Samlet beløp - foretak i samme konsern</u> | <u>Årets</u> | <u>Fjorårets</u> |
|---|--------------|------------------|

| | | |
|---|--------------|------------------|
| <u>Samlet beløp - foretak i samme konsern</u> | <u>Årets</u> | <u>Fjorårets</u> |
|---|--------------|------------------|

| | | |
|---|--------------|------------------|
| <u>Samlet beløp - felles kontrollert virksomhet</u> | <u>Årets</u> | <u>Fjorårets</u> |
|---|--------------|------------------|

| <u>Pantstillelse</u> | <u>Beløp</u> |
|----------------------|--------------|
|----------------------|--------------|

| | | | |
|----------------------------------|---------------|------------------|-------------------------|
| <u>Beholdning av egne aksjer</u> | <u>Antall</u> | <u>Pålydende</u> | <u>Andel av aksjek.</u> |
|----------------------------------|---------------|------------------|-------------------------|



Til generalforsamlingen i Mobile Auto Vestfold AS

Uavhengig revisors beretning

Konklusjon

Vi har revidert årsregnskapet for Mobile Auto Vestfold AS som består av balanse per 31. desember 2023, resultatregnskap for regnskapsåret avsluttet per denne datoen og noter til årsregnskapet, herunder et sammendrag av viktige regnskapsprinsipper.

Etter vår mening oppfyller årsregnskapet gjeldende lovkrav, og gir årsregnskapet et rettviseende bilde av selskapets finansielle stilling per 31. desember 2023, og av dets resultater for regnskapsåret avsluttet per denne datoen i samsvar med regnskapslovens regler og god regnskapsskikk i Norge.

Grunnlag for konklusjonen

Vi har gjennomført revisjonen i samsvar med International Standards on Auditing (ISA-ene). Våre oppgaver og plikter i henhold til disse standardene er beskrevet nedenfor under *Revisors oppgaver og plikter ved revisjonen av årsregnskapet*. Vi er uavhengige av selskapet i samsvar med kravene i relevante lover og forskrifter i Norge og International Code of Ethics for Professional Accountants (inkludert internasjonale uavhengighetsstandarder) utstedt av International Ethics Standards Board for Accountants (IESBA-reglene), og vi har overholdt våre øvrige etiske forpliktelser i samsvar med disse kravene. Innhentet revisjonsbevis er etter vår vurdering tilstrekkelig og hensiktsmessig som grunnlag for vår konklusjon.

Styrets og daglig leders ansvar for årsregnskapet

Styret og daglig leder (ledelsen) er ansvarlige for å utarbeide årsregnskapet og for at det gir et rettviseende bilde i samsvar med regnskapslovens regler og god regnskapsskikk i Norge. Ledelsen er også ansvarlig for slik internkontroll som den finner nødvendig for å kunne utarbeide et årsregnskap som ikke inneholder vesentlig feilinformasjon, verken som følge av misligheter eller utilsiktede feil.

Ved utarbeidelsen av årsregnskapet må ledelsen ta standpunkt til selskapets evne til fortsatt drift og opplyse om forhold av betydning for fortsatt drift. Forutsetningen om fortsatt drift skal legges til grunn for årsregnskapet så lenge det ikke er sannsynlig at virksomheten vil bli avvirket.

Revisors oppgaver og plikter ved revisjonen av årsregnskapet

Vårt mål er å oppnå betryggende sikkerhet for at årsregnskapet som helhet ikke inneholder vesentlig feilinformasjon, verken som følge av misligheter eller utilsiktede feil, og å avgi en revisjonsberetning som inneholder vår konklusjon. Betryggende sikkerhet er en høy grad av sikkerhet, men ingen garanti for at en revisjon utført i samsvar med ISA-ene, alltid vil avdekke vesentlig feilinformasjon. Feilinformasjon kan oppstå som følge av misligheter eller utilsiktede feil. Feilinformasjon er å anse som vesentlig dersom den enkeltvis eller samlet med rimelighet kan forventes å påvirke de økonomiske beslutningene som brukerne foretar på grunnlag av årsregnskapet. For videre beskrivelse av revisors oppgaver og plikter vises det til: <https://revisorforeningen.no/revisjonsberetninger>

Oslo, 31. juli 2024

PricewaterhouseCoopers AS

Chris H. Jakobsen
Statsautorisert revisor
(elektronisk signert)

PricewaterhouseCoopers AS, Dronning Eufemias gate 71, Postboks 748 Sentrum, NO-0106 Oslo
T: 02316, org. no.: 987 009 713 MVA, www.pwc.no
Statsautoriserte revisorer, medlemmer av Den norske Revisorforening og autorisert regnskapsførerselskap



 Securely signed with Brevio

Revisjonsberetning

Signers:

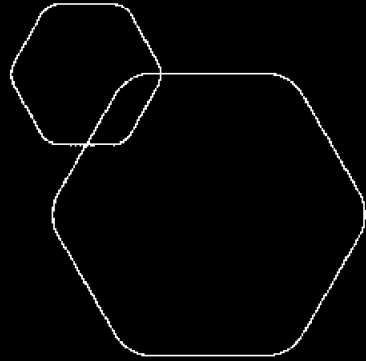
| Name | Method | Date |
|------------------------|---------------|------------------|
| Jakobsen, Chris Håvard | BANKID | 2024-07-31 10:21 |

This document package contains:

- Closing page (this page)
- The original document(s)
- The electronic signatures. These are not visible in the document, but are electronically integrated.



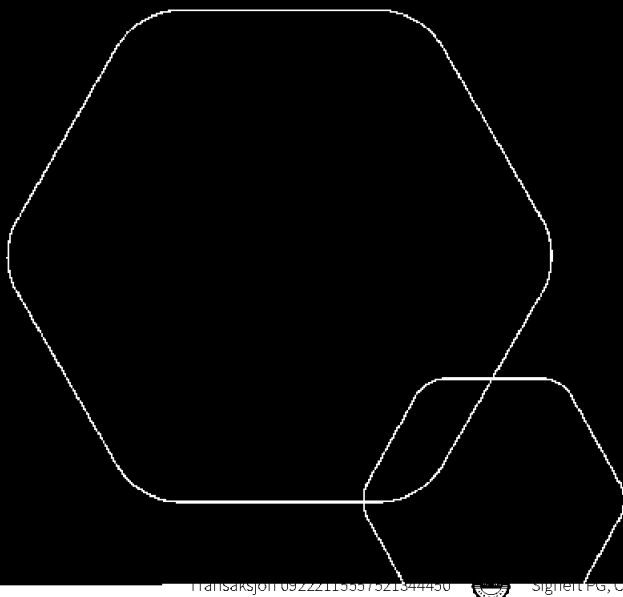
This file is sealed with a digital signature.
The seal is a guarantee for the authenticity
of the document.




Årsregnskap 2023

Mobile Auto Vestfold AS

Resultatregnskap
Balanse
Noter til regnskapet



Org.nr.: 925 281 573

Transaksjon 0922211593752184430  Signert i FG, OG, FS



RESULTATREGNSKAP

MOBILE AUTO VESTFOLD AS

| DRIFTSINNEKTER OG DRIFTSKOSTNADER | Note | 2023 | 2022 |
|---|------|-------------------|-------------------|
| Salgsinntekt | 1 | 80 118 615 | 89 172 066 |
| Annen driftsinntekt | | 1 109 541 | 1 322 173 |
| Sum driftsinntekter | | 81 228 156 | 90 494 239 |
| Varekostnad | | 65 847 252 | 75 046 642 |
| Lønnskostnad | 2 | 9 287 685 | 8 963 592 |
| Avskrivning av driftsmidler og immaterielle eiendeler | 3 | 480 339 | 445 110 |
| Annen driftskostnad | 2 | 7 241 041 | 7 686 757 |
| Sum driftskostnader | | 82 856 317 | 92 142 101 |
| Driftsresultat | | -1 628 161 | -1 647 862 |
| FINANSINNEKTER OG FINANSKOSTNADER | | | |
| Annen renteinntekt | | 2 422 | 368 |
| Annen finansinntekt | | 6 848 | 6 071 |
| Rentekostnad til foretak i samme konsern | | 12 600 | 106 000 |
| Annen rentekostnad | | 1 231 520 | 703 787 |
| Annen finanskostnad | | 1 810 | 2 542 |
| Resultat av finansposter | | -1 236 661 | -805 890 |
| Resultat før skattekostnad | | -2 864 822 | -2 453 753 |
| Skattekostnad på resultat | 4 | -627 071 | -539 668 |
| Årsresultat | 5 | -2 237 751 | -1 914 085 |
| OVERFØRINGER | | | |
| Mottatt konsernbidrag | | 12 125 822 | 0 |
| Avsatt til annen egenkapital | | 9 888 071 | -1 914 085 |
| Sum overføringer | | -2 237 751 | -1 914 085 |

MOBILE AUTO VESTFOLD AS

SIDE 2





BALANSE

MOBILE AUTO VESTFOLD AS

| EIENDELER | Note | 2023 | 2022 |
|------------------------------------|-------------|-------------------|-------------------|
| ANLEGGSMIDLER | | | |
| IMMATERIELLE EIENDELER | | | |
| Utsatt skattefordel | 4 | 424 863 | 397 383 |
| Sum immaterielle eiendeler | | 424 863 | 397 383 |
| VARIGE DRIFTSMIDLER | | | |
| Maskiner og anlegg | 3, 6 | 168 068 | 216 563 |
| Driftsløsøre, inventar o.a. utstyr | 3, 6 | 986 986 | 1 203 785 |
| Sum varige driftsmidler | 3, 6 | 1 155 054 | 1 420 348 |
| FINANSIELLE ANLEGGSMIDLER | | | |
| Sum anleggsmidler | | 1 579 917 | 1 817 731 |
| OMLØPSMIDLER | | | |
| Lager av varer og annen beholdning | 6, 7 | 17 924 988 | 17 398 119 |
| FORDRINGER | | | |
| Kundefordringer | 6, 8, 9 | 2 493 125 | 734 125 |
| Andre kortsiktige fordringer | 9 | 1 638 573 | 937 508 |
| Konsernfordringer | 8, 9 | 15 241 774 | 8 076 224 |
| Sum fordringer | 9 | 19 373 471 | 9 747 858 |
| INVESTERINGER | | | |
| Bankinnskudd, kontanter o.l. | 10 | 2 001 | 7 340 |
| Sum omløpsmidler | | 37 300 460 | 27 153 317 |
| Sum eiendeler | | 38 880 378 | 28 971 048 |

MOBILE AUTO VESTFOLD AS

SIDE 3





BALANSE

MOBILE AUTO VESTFOLD AS

| EGENKAPITAL OG GJELD | Note | 2023 | 2022 |
|-------------------------------------|----------|-------------------|-------------------|
| EGENKAPITAL | | | |
| INNSKUTT EGENKAPITAL | | | |
| Aksjekapital | 5, 11 | 1 000 000 | 1 000 000 |
| Annen innskutt egenkapital | 5 | 16 002 259 | 4 114 188 |
| Sum innskutt egenkapital | 5 | 17 002 259 | 5 114 188 |
| OPPTJENT EGENKAPITAL | | | |
| Sum egenkapital | 5 | 17 002 259 | 5 114 188 |
| GJELD | | | |
| AVSETNING FOR FORPLIKTELSE | | | |
| Andre avsetninger for forpliktelser | 6 | 636 487 | 582 000 |
| ANNEN LANGSIKTIG GJELD | | | |
| KORTSIKTIG GJELD | | | |
| Gjeld til kredittinstitusjoner | 6, 7 | 5 335 732 | 2 126 279 |
| Leverandørgjeld | 9 | 1 820 863 | 1 755 691 |
| Betalbar skatt | 4 | 0 | 1 255 571 |
| Skyldig offentlige avgifter | | 705 028 | 695 574 |
| Konserngjeld | 9 | 11 788 208 | 15 523 783 |
| Annen kortsiktig gjeld | | 1 591 801 | 1 917 963 |
| Sum kortsiktig gjeld | 9 | 21 241 632 | 23 274 860 |
| Sum gjeld | | 21 878 119 | 23 856 860 |
| Sum egenkapital og gjeld | | 38 880 378 | 28 971 048 |

Billingsstad, 28.06.2024
Styret i Mobile Auto Vestfold AS

Ole Grangaard
styreleder

Petter Gihle
styremedlem

Fredrik Sigmund Sandland
daglig leder





Regnskapsprinsipper

Årsregnskapet er satt opp i samsvar med regnskapsloven og NRS 8 - God regnskapsskikk for små foretak.

Bruk av estimater

Utarbeidelse av regnskap i samsvar med regnskapsloven krever bruk av estimater. Videre krever anvendelse av selskapets regnskapsprinsipper at ledelsen må utøve skjønn. Områder som i stor grad inneholder slike skjønnsmessige vurderinger, høy grad av kompleksitet, eller områder hvor forutsetninger og estimater er vesentlige for årsregnskapet, er beskrevet i notene.

Salgsinntekter

Inntekter ved salg av varer og tjenester vurderes til virkelig verdi av vederlaget, netto etter fradrag for merverdiavgift, returer, rabatter og andre avslag. Salg av varer resultatføres når selskapet har levert sine produkter til kunden og det ikke er uoppfylte forpliktelser som kan påvirke kundens aksept av leveringen. Levering er ikke foretatt før produktene er sendt til avtalt sted og risiko for tap og ukurans er overført til kunden. Erfaringstall anvendes for å estimere og regnskapsføre avsetninger for kvantumsrabatter og retur på salgstidspunktet. Avsetning til forventede garantiarbeider føres som kostnad og avsetning for forpliktelser. Tjenester inntektsføres i takt med utførelsen.

Klassifisering av balanseposter

Eiendeler bestemt til varig eie eller bruk klassifiseres som anleggsmidler. Eiendeler som er tilknyttet varekretsløpet klassifiseres som omløpsmidler. Fordringer for øvrig klassifiseres som omløpsmidler hvis de skal tilbakebetales innen ett år. For gjeld legges analoge kriterier til grunn. Første års avdrag på langsiktige fordringer og langsiktig gjeld klassifiseres likevel ikke som omløpsmiddel og kortsiktig gjeld.

Anskaffelseskost

Anskaffelseskost for eiendeler omfatter kjøpesummen, med fradrag for bonuser, rabatter og lignende, og med tillegg for kjøpsutgifter (frakt, toll, offentlige avgifter som ikke refunderes og andre direkte kjøpsutgifter). Ved kjøp i utenlandsk valuta balanseføres eiendelen til kursen på transaksjonstidspunktet. For varige driftsmidler og immaterielle eiendeler omfatter anskaffelseskost også direkte utgifter for å klargjøre eiendelen for bruk, for eksempel utgifter til testing av eiendelen.

Varige driftsmidler

Tomter avskrives ikke. Andre varige driftsmidler balanseføres og avskrives lineært til restverdi over driftsmidlenes forventede utnyttbare levetid. Ved endring i avskrivningsplan fordeles virkningen over gjenværende avskrivningstid ("knekkpunktmetoden"). Vedlikehold av driftsmidler kostnadsføres løpende som driftskostnader. Påkostninger og forbedringer tillegges driftsmidlets kostpris og avskrives i takt med driftsmidlet. Skillet mellom vedlikehold og påkostning/forbedring regnes i forhold til driftsmidlets stand på anskaffelsestidspunktet.

Leide (leasede) driftsmidler balanseføres som driftsmidler hvis leiekontrakten anses som finansiell.

Investeringer i andre selskaper

Med unntak for kortsiktige investeringer i børsnoterte aksjer, brukes kostmetoden som prinsipp for investeringer i andre selskaper. Kostprisen økes når midler tilføres ved kapitalutvidelse, eller når det gis konsernbidrag til datterselskap. Mottatte utdelinger resultatføres i utgangspunktet som inntekt. Utdelinger som overstiger andel av opptjent egenkapital etter kjøpet føres som reduksjon av anskaffelseskost. Utbytte/konsernbidrag fra datterselskap regnskapsføres det samme året som datterselskapet avsetter beløpet. Utbytte fra andre selskaper regnskapsføres som finansinntekt når det er vedtatt.

Nedskrivning av anleggsmidler

Ved indikasjon på at balanseført verdi av et anleggsmiddel er høyere enn virkelig verdi, foretas det test for verdifall. Testen foretas for det laveste nivå av anleggsmidler som har selvstendige kontantstrømmer. Hvis balanseført verdi er høyere enn både salgsverdi og gjenvinnbart beløp (nåverdi ved fortsatt bruk/eie), foretas det nedskrivning til det høyeste av salgsverdi og gjenvinnbart beløp.

Tidligere nedskrivninger, med unntak for nedskrivning av goodwill, reverseres hvis forutsetningene for nedskrivningen ikke lenger er til stede.





Varelager

Varer vurderes til det laveste av anskaffelseskost (etter FIFO-prinsippet) og virkelig verdi. For råvarer brukes gjenanskaffelseskost som tilnærming til virkelig verdi. For ferdig tilvirkede varer og varer under tilvirkning består anskaffelseskost av utgifter til produktutforming, materialforbruk, direkte lønn, og andre direkte og indirekte produksjonskostnader (basert på normal kapasitet). Virkelig verdi er estimert salgspris fratrukket utgifter til ferdigstilling og salg. Bare variable utgifter anses nødvendige for å selge ferdige varer, mens også faste tilvirkningskostnader inkluderes som nødvendige for varer som ikke er ferdig tilvirket.

Fordringer

Kundefordringer føres i balansen etter fradrag for avsetning til forventede tap. Avsetning til tap er gjort på grunnlag av individuell vurdering av fordringene og en tilleggsavsetning som skal dekke øvrige påregnelige tap. Vesentlige økonomiske problemer hos kunden, sannsynligheten for at kunden vil gå konkurs eller gjennomgå økonomisk restrukturering og utsettelse og mangler ved betalinger anses som indikatorer på at kundefordringer må nedskrives.

Andre fordringer, både omløpsfordringer og anleggsfordringer, føres opp til det laveste av pålydende og virkelig verdi. Virkelig verdi er nåverdien av forventede framtidige innbetalinger. Det foretas likevel ikke neddiskontering når effekten av neddiskontering er uvesentlig for regnskapet. Avsetning til tap vurderes på samme måte som for kundefordringer.

Gjeld

Gjeld, med unntak for enkelte avsetninger for forpliktelser, balanseføres til nominelt gjeldsbeløp.

Garantiarbeider/reklamasjoner

Garantiarbeider/reklamasjoner knyttet til avsluttede salg vurderes til antatt kostnad for slikt arbeid. Estimert beregnes med utgangspunkt i historiske tall for garantiarbeider, men korrigert for forventet avvik på grunn av for eksempel endring i kvalitetssikringsrutiner og endring i produktspekter. Avsetningen føres opp under "Annen kortsiktig gjeld", og endringen i avsetningen kostnadsføres.

Pensjoner

Selskapet har innskuddbasert pensjonsordning. Ved innskuddsplaner betaler selskapet innskudd til et forsikringselskap. Selskapet har ingen ytterligere betalingsforpliktelse etter at innskuddene er betalt. Innskuddene regnskapsføres som lønnskostnad. Eventuelle forskuddsbetalte innskudd balanseføres som eiendel (pensjonsmidler) i den grad innskuddet kan refunderes eller redusere framtidige innbetalinger.

Skatt

Skattekostnaden i resultatregnskapet omfatter både periodens betalbare skatt og endring i utsatt skatt. Utsatt skatt beregnes med aktuell skattesats på grunnlag av de midlertidige forskjeller som eksisterer mellom regnskapsmessige og skattemessige verdier, samt eventuelt ligningsmessig underskudd til fremføring ved utgangen av regnskapsåret. Skatteøkende og skattereduserende midlertidige forskjeller som reverserer eller kan reversere i samme periode er utlignet. Oppføring av utsatt skattefordel på netto skattereduserende forskjeller som ikke er utlignet og underskudd til fremføring, begrunnes med antatt fremtidig inntjening. Utsatt skatt og skattefordel som kan balanseføres oppføres netto i balansen.

Skattereduksjon ved avgitt konsernbidrag, og skatt på mottatt konsernbidrag som føres til reduksjon av kostpris eller direkte mot egenkapitalen, føres direkte mot skatt i balansen (mot betalbar skatt hvis konsernbidraget har virkning på betalbar skatt og mot utsatt skatt hvis konsernbidraget har virkning på utsatt skatt).

Utsatt skatt regnskapsføres til nominelt beløp.

Konsernkontoordning

Selskapet er deltaker i konsernkontoordning hvor morselskapet Mobile AS er hovedkontoinnehaver. Alle deltakerne er solidarisk ansvarlig overfor det til en hver tid utestående på konsernkontoen. Innskudd og trekk på selskapets konto føres opp som en del av konsernmellomværende.





Mobile Auto Vestfold AS

Noter til regnskapet for 2023

Note 1 Driftsinntekter

| | 2023 | 2022 |
|-----------------------|-------------------|-------------------|
| Salgsinntekter | 80 118 615 | 89 172 066 |
| Andre driftsinntekter | 1 109 541 | 1 322 173 |
| Sum | 81 228 156 | 90 494 239 |

Fordeling på virksomhetsområder

| | 2023 | 2022 |
|----------------------------------|-------------------|-------------------|
| Salg av biler | 68 017 015 | 79 802 425 |
| Salg av deler / verksted | 12 101 600 | 9 336 641 |
| Bilutleie | 53 454 | 92 898 |
| Gevinst ved salg av driftsmidler | 0 | 48 554 |
| Provisjon | 1 018 136 | 1 180 721 |
| Annen utleie | 37 950 | 33 000 |
| Sum | 81 228 156 | 90 494 239 |

Salgsinntekter er i all hovedsak knyttet til næringsdrivende og private i Norge.

Note 2 Lønnskostnader, antall ansatte, godtgjørelser, lån til ansatte mm.

| Lønnskostnader | 2023 | 2022 |
|--------------------|------------------|------------------|
| Lønninger | 7 729 387 | 7 546 413 |
| Arbeidsgiveravgift | 1 248 497 | 1 173 020 |
| Pensjonskostnader | 261 607 | 215 894 |
| Andre ytelser | 48 194 | 28 266 |
| Sum | 9 287 685 | 8 963 592 |

Selskapet har sysselsatt 14 årsverk i regnskapsåret.

Selskapet har etablert obligatorisk tjenestepensjon i tråd med gjeldende regelverk

Ytelser til ledende personer

Daglig leder

| | |
|--------------------|---------|
| Lønn/styrehonorar | 957 004 |
| Pensjonsutgifter | 33 495 |
| Annen godtgjørelse | 144 752 |

Det er ikke gitt lån/sikkerhetsstillelse til daglig leder, styrets leder eller andre nærstående parter.

Daglig leder er omfattet av den til enhver tid gjeldene bonusordning for konsernet. Bonus fastsettes årlig av ledelsen i Automobil Holding AS. Det foreligger ikke avtale om etterlønn for opphør av ansettelsesforhold.

| Kostnadsført godtgjørelse til revisor | 2023 | 2022 |
|--|---------------|---------------|
| Lovpålagt revisjon (inkl. teknisk bistand med årsregnskap) | 17 128 | 36 170 |
| Teknisk bistand til utarbeidelse av årsregnskap og skattemelding | - | - |
| Sum godtgjørelse til revisor | 17 128 | 36 170 |

*) Alle beløp er eksklusiv merverdiavgift.





Mobile Auto Vestfold AS

Noter til regnskapet for 2023

Note 3 Varige driftsmidler

| Varige driftsmidler | Bygnings- innredning | Maskiner og inventar | Biler | Sum |
|----------------------------------|-------------------------|-------------------------|----------|------------------|
| IB anskaffelseskost 01.01 | 321 865 | 1 936 679 | 0 | 2 258 544 |
| Tilgang | 84 348 | 130 697 | | 215 045 |
| Avgang | | | | 0 |
| Anskaffelseskost 31.12. | 406 213 | 2 067 376 | 0 | 2 473 589 |
| Akkumulerte avskrivninger 31.12. | 180 718 | 1 137 816 | 0 | 1 318 534 |
| Balanseført verdi 31.12. | 225 495 | 929 560 | 0 | 1 155 054 |
| Årets avskrivninger | 75 416 | 404 923 | 0 | 480 339 |
| Forventet økonomisk levetid | 5 år | 3-5 år | 3-5 år | |
| Avskrivningsplan | Lineær | Lineær | Lineær | |

Arlig leie av ikke balanseførte driftsmidler

Selskapet har ingen inngåtte avtaler for leie av ikke-balanseførte driftsmidler.

Kostnadsført husleie i 2023 utgjør kr 2 150 006

Note 4 Skatt

| Beregning av utsatt skatt/utsatt skattefordel | Endring | 2023 | 2022 |
|---|---------------|-----------------|-----------------|
| Midlertidige forskjeller | | | |
| Varige driftsmidler og immatrielle eiendeler | 185 813 | -98 902 | 86 911 |
| Varebeholdning | 144 548 | -1 004 435 | -859 887 |
| Utestående fordringer | 1 317 | -3 572 | -2 255 |
| Ubenyttet godtgjørelse | 0 | 0 | 0 |
| Avsetning for gjenkjøp- og garantiforpliktelser | -206 774 | -824 287 | -1 031 061 |
| Midlertidige forskjeller | 124 904 | -1 931 196 | -1 806 292 |
| Underskudd til fremføring | 0 | 0 | 0 |
| Grunnlag for utsatt skatt | 124 904 | -1 931 196 | -1 806 292 |
| Utsatt skatt / skattefordel | 27 479 | -424 863 | -397 384 |
| Herav ikke balanseført utsatt skattefordel | 0 | 0 | 0 |
| Utsatt skatt i balansen | 27 479 | -424 863 | -397 384 |

| Grunnlag for skattekostnad, endring i utsatt skatt og betalbar skatt | 2023 | 2022 |
|---|-------------------|-------------------|
| Resultat før skattekostnad | -2 864 822 | -2 453 753 |
| Permanente forskjeller | 14 504 | 710 |
| Grunnlag for årets skattekostnad | -2 850 318 | -2 453 043 |
| Endring i midlertidige resultatforskjeller | 124 904 | 660 181 |
| Grunnlag for betalbar skatt i resultatregnskapet | -2 725 414 | -1 792 862 |
| +/- Mottatt/avgitt konsernbidrag | 2 725 414 | 7 500 000 |
| Skattepliktig inntekt (grunnlag for betalbar skatt i balansen) | 0 | 5 707 138 |





Mobile Auto Vestfold AS

Noter til regnskapet for 2023

| Fordeling av skattekostnaden | 2023 | 2022 |
|-------------------------------------|-----------------|-----------------|
| Betalbar skatt på årets resultat | 0 | 0 |
| For mye, for lite avsatt i fjor | 0 | 0 |
| Sum betalbar skatt | 0 | 0 |
| Endring i utsatt skatt | -627 071 | -539 668 |
| Skattekostnad | -627 071 | -539 668 |

| Betalbar skatt i balansen | 2023 | 2022 |
|----------------------------------|-------------|------------------|
| Betalbar skatt i skattekostnaden | 0 | 0 |
| Skattevirkning av konsernbidrag | 0 | 1 255 571 |
| Betalbar skatt i balansen | 0 | 1 255 571 |

Note 5 Egenkapital

| Arets endring i egenkapital | Aksjekapital | Overkurs | Annen innskutt egenkapital | Annen egenkapital | Sum |
|------------------------------------|---------------------|-----------------|-----------------------------------|--------------------------|-------------------|
| Egenkapital 01.01. | 1 000 000 | 0 | 4 114 188 | 0 | 5 114 188 |
| Årets resultat | | | | -2 237 751 | -2 237 751 |
| Mottatt konsernbidrag | | | 14 125 823 | | 14 125 823 |
| Overføring | | | -2 237 751 | 2 237 751 | 0 |
| Egenkapital 31.12. | 1 000 000 | 0 | 16 002 259 | 0 | 17 002 259 |

Note 6 Garanti og sikkerhetstillelser

| | 2023 | 2022 |
|------------------------------|------------------|-------------------|
| Gjeld sikret ved pant | 5 335 732 | 2 126 279* |

*sammenligningstall 2022 er omarbeidet

Balansført verdi av pantsatte eiendeler

Følgende eiendeler er stillet som kryss-sikkerhet for lån tatt opp av morselskap, samt kassekreditt.

| | | |
|---------------------|-------------------|-------------------|
| Varige driftsmidler | 1 155 054 | 1 420 348 |
| Varer | 17 924 988 | 17 398 119 |
| Kundefordringer | 2 493 125 | 734 125 |
| Sum | 21 573 167 | 19 552 593 |

Det foreligger i tillegg solidæransvar på 125 millioner overfor Mobile AS.

| Garantiansvar | 2023 | 2022 |
|---|----------------|------------------|
| Avsatt til dekning av tap ved gjenkjøpsforpliktelse | 636 487 | 582 000 |
| Service og garantiforpliktelser | 187 800 | 449 061 |
| Sum | 824 287 | 1 031 061 |

| Gjenkjøpsforpliktelser | 2023 | 2022 |
|--|-------------|-------------|
| Antall avtaler om gjenkjøp av solgte biler | 89 | 80 |
| Totale gjenkjøpsforpliktelser | 21 216 220 | 19 577 994 |





Mobile Auto Vestfold AS

Noter til regnskapet for 2023

Note 7 Varer

| | 2023 | 2022 |
|------------------|-------------------|-------------------|
| Nye biler | 6 654 683 | 2 065 773 |
| Brukte biler | 10 024 510 | 13 748 385 |
| Deler, rekvisita | 1 245 795 | 1 583 961 |
| Sum | 17 924 988 | 17 398 119 |

| | | |
|---|-------------------|-------------------|
| Varebeholdning vurdert til anskaffelseskost | 18 929 423 | 18 258 006 |
| Ukurans | -1 004 435 | -859 887 |
| Sum | 17 924 988 | 17 398 119 |

Note 8 Fordringer og gjeld

| Kundefordringer | 2023 | 2022 |
|--------------------------------------|------------------|----------------|
| Kundefordringer til pålydende | 2 496 697 | 736 379 |
| Avsetning til tap på kundefordringer | -3 572 | -2 254 |
| Kundefordringer i balansen | 2 493 125 | 734 125 |

Selskapet har ikke fordringer som forfaller senere enn ett år, og ingen langsiktig gjeld med forfall senere enn fem år.

Note 9 Mellomværende med selskap i samme konsern m.v.

Fordringer

| | 2023 | 2022 |
|------------------|-------------------|------------------|
| Kundefordringer | 890 760 | 173 917 |
| Andre fordringer | 15 241 774 | 8 076 224 |
| Sum | 16 132 534 | 8 250 141 |

Gjeld

| | 2023 | 2022 |
|------------------------|-------------------|-------------------|
| Leverandørgjeld | 725 363 | 4 225 |
| Annen kortsiktig gjeld | 11 788 208 | 15 523 783 |
| Sum | 12 513 571 | 15 528 008 |

Note 10 Bundne bankinnskudd, trekkrettigheter

| Bundne bankinnskudd | 2023 | 2022 |
|---------------------|------|------|
| Skattetreksmidler | 0 | 0 |

Det er etablert bankgaranti for skyldig skattetrekk.





Mobile Auto Vestfold AS

Noter til regnskapet for 2023

Note 11 Aksjekapital og aksjonærinformasjon

Morselskapet Automobil Holding AS har forretningskontor i Stasjonsveien 18, 1396 Billingstad, hvor en kan få utlevert konsernregnskap der selskapet inngår.

Aksjekapitalen på kr 1.000.000 består av 1.000 aksjer á kr 1.000,-.

Oversikt over aksjonærer 31.12.

| | Antall | Eierandel |
|-----------------------------|---------------|------------------|
| Mobile AS | 1 000 | 100 % |
| Totalt antall aksjer | 1 000 | 100 % |

100 % av aksjene i Mobile AS er indirekte eiet av styrets leder.





Verifikasjon

Transaksjon 09222115557521344450

Dokument

Mobile Auto Vestfold AS

Hoveddokument

11 sider

Initiert på 2024-06-28 19:36:17 CEST (+0200) av Petter

Gihle (PG)

Ferdigstilt den 2024-06-29 12:20:52 CEST (+0200)

Underskriverne

Petter Gihle (PG)

Petter Gihle

petter.gihle@mobile.no

+4741203345

Signert 2024-06-28 19:36:17 CEST (+0200)

Ole Grangaard (OG)

ole.grangaard@mobile.no

+4790931436

Signert 2024-06-28 21:39:46 CEST (+0200)

Fredrik Sandland (FS)

Fredrik.Sandland@mobile.no

+4741045808

Signert 2024-06-29 12:20:52 CEST (+0200)

Denne verifiseringen ble utstedt av Scrive. Informasjon i kursiv har blitt verifisert trygt av Scrive. For mer informasjon/bevis som angår dette dokumentet, se de skjulte vedleggene. Bruk en PDF-leser, som Adobe Reader, som kan vise skjulte vedlegg for å se vedleggene. Vennligst merk at hvis du skriver ut dokumentet, kan ikke en utskrevet kopi verifiseres som original i henhold til bestemmelsene nedenfor, og at en enkel utskrift vil være uten innholdet i de skjulte vedleggene. Den digitale signeringsprosessen (elektronisk forsegling) garanterer at dokumentet og de skjulte vedleggene er originale, og dette kan dokumenteres matematisk og uavhengig av Scrive. Scrive tilbyr også en tjeneste som lar deg automatisk verifisere at dokumentet er originalt på: <https://scrive.com/verify>

