



ÅRSREGNSKAPET FOR REGNSKAPSÅRET 2025 - GENERELL INFORMASJON

Enheten

Organisasjonsnummer: 991 191 984
Organisasjonsform: Aksjeselskap
Foretaksnavn: CHEMRING NOBEL AS
Forretningsadresse: Engeneveien 7
3475 SÆTRE

Regnskapsår

Årsregnskapets periode: 01.11.2024 - 31.10.2025

Konsern

Morselskap i konsern: Nei

Regnskapsregler

Regler for små foretak benyttet: Nei
Benyttet ved utarbeidelsen av årsregnskapet til selskapet: Regnskapslovens alminnelige regler

Årsregnskapet fastsatt av kompetent organ

Bekreftet av representant for selskapet: Tora Kolpus Sjøwall
Dato for fastsettelse av årsregnskapet: 27.03.2026

Grunnlag for avgivelse

År 2025: Årsregnskapet er elektronisk innlevert
År 2024: Tall er hentet fra elektronisk innlevert årsregnskap fra 2025

Det er ikke krav til at årsregnskapet m.v. som sendes til Regnskapsregisteret er undertegnet. Kontrollen på at dette er utført ligger hos revisor/enhetens øverste organ. Sikkerheten ivaretas ved at innsender har rolle/rettighet for innsending av årsregnskapet via Altinn, og ved at det bekreftes at årsregnskapet er fastsatt av kompetent organ.

Brønnøysundregistrene, 02.05.2026



Resultatregnskap

Beløp i: NOK	Note	2025	2024
RESULTATREGNSKAP			
Inntekter			
Salgsinntekt	1, 10	938 903 882	724 656 749
Annen driftsinntekt	14		
Sum inntekter		938 903 882	724 656 749
Kostnader			
Varekostnad	2	182 834 673	213 095 209
Lønnskostnad	3, 5	265 033 708	217 947 055
Avskrivning av driftsmidler og immaterielle eiendeler	4	28 746 976	24 393 800
Annen driftskostnad	3, 10	199 786 540	118 981 379
Sum kostnader		676 401 898	574 417 443
Driftsresultat		262 501 984	150 239 306
Finansinntekter og finanskostnader			
Renteinntekt fra foretak i samme konsern	10	27 292 532	6 798 519
Annen finansinntekt	6	113 189 823	10 826 006
Sum finansinntekter		140 482 355	17 624 525
Rentekostnad til foretak i samme konsern	10		
Annen rentekostnad		1 286 823	-1 792 110
Annen finanskostnad	6	17 818 710	56 831 272
Sum finanskostnader		19 105 533	55 039 162
Netto finans		121 376 822	-37 414 637
Resultat før skattekostnad		383 878 806	112 824 669
Skattekostnad på resultat	7	84 545 932	24 741 032
Årsresultat	9	299 332 874	88 083 637
Årsresultat etter minoritetsinteresser		299 332 874	88 083 637
Totalresultat		299 332 874	88 083 637



Resultatregnskap

Beløp i: NOK	Note	2025	2024
Overføringer og disponeringer			
Avsatt til annen egenkapital		299 332 874	88 083 637
Sum overføringer og disponeringer		299 332 874	88 083 637



Balanse

Beløp i: NOK	Note	2025	2024
BALANSE - EIENDELER			
Anleggsmidler			
Immaterielle eiendeler			
Konsesjoner, patenter o.l.		939 814	
Utsatt skattefordel	7		10 026 793
Sum immaterielle eiendeler		939 814	10 026 793
Varige driftsmidler			
Tomter, bygninger o.a. fast eiendom	4	100 129 941	83 897 799
Maskiner og anlegg	4	1 070 825 318	349 781 304
Driftsløsøre, inventar o.a. utstyr	4	15 485 208	10 947 033
Sum varige driftsmidler	15	1 186 440 467	444 626 136
Pensjonsmidler	10		
Sum anleggsmidler		1 187 380 281	454 652 929
Omløpsmidler			
Varer			
Sum varer	2	174 713 797	120 723 009
Fordringer			
Kundefordringer	10, 12	92 247 809	90 628 547
Andre kortsiktige fordringer		86 341 902	19 618 006
Konsernfordringer	10	568 000 000	332 000 000
Sum fordringer		746 589 711	442 246 554
Investeringer			
Andre markedsbaserte finansielle instrumenter	6	49 188 340	
Sum investeringer		49 188 340	
Bankinnskudd, kontanter og lignende			
Bankinnskudd, kontanter o.l.	8	73 769 308	224 369 693
Sum bankinnskudd, kontanter og lignende		73 769 308	224 369 693
Sum omløpsmidler		1 044 261 156	787 339 256



Balanse

Beløp i: NOK	Note	2025	2024
SUM EIENDELER		2 231 641 438	1 241 992 185

BALANSE - EGENKAPITAL OG GJELD

Egenkapital

Innskutt egenkapital

Aksjekapital	9	2 100 000	2 100 000
Overkurs	9	8 000 000	8 000 000
Sum innskutt egenkapital		10 100 000	10 100 000

Opptjent egenkapital

Annen egenkapital	9	632 459 703	333 126 829
Udisponert resultat			
Sum opptjent egenkapital		632 459 703	333 126 829

Sum egenkapital

642 559 703 **343 226 829**

Gjeld

Langsiktig gjeld

Utsatt skatt	7	17 062 910	
Sum avsetninger for forpliktelser		17 062 910	

Annen langsiktig gjeld

Konvertible lån	16		
Obligasjonslån	16		
Gjeld til kredittinstitusjoner	16		
Øvrig langsiktig gjeld	14, 15,	1 009 938 429	559 076 173
	16		
Sum annen langsiktig gjeld	16	1 009 938 429	559 076 173

Sum langsiktig gjeld

1 027 001 339 **559 076 173**

Kortsiktig gjeld

Finansielle instrumenter til virkelig verdi	6		56 362 208
Leverandørgjeld	10	169 803 793	43 175 212
Betalbar skatt	7	56 964 061	40 806 108
Skyldig offentlige avgifter		21 201 434	17 428 698
Kortsiktig konserngjeld	10		



Balanse

Beløp i: NOK	Note	2025	2024
Annen kortsiktig gjeld		314 111 107	181 916 956
Sum kortsiktig gjeld		562 080 395	339 689 183
Sum gjeld		1 589 081 734	898 765 356
SUM EGENKAPITAL OG GJELD		2 231 641 438	1 241 992 184
POSTER UTENOM BALANSEN			
Garantistillelser	15		
Pantstillelser	15		



KPMG AS
Dronning Eufemias gate 6A
P.O. Box 7000 Majorstuen
N-0306 Oslo

Telephone +47 45 40 40 63
Internet www.kpmg.no
Enterprise 935 174 627 MVA

Til generalforsamlingen i Chemring Nobel AS

Uavhengig revisors beretning

Konklusjon

Vi har revidert årsregnskapet for Chemring Nobel AS som består av balanse per 31. oktober 2025, resultatregnskap og kontantstrømpoppstilling for regnskapsåret avsluttet per denne datoen og noter til årsregnskapet, herunder et sammendrag av viktige regnskapsprinsipper.

Etter vår mening

- oppfyller årsregnskapet gjeldende lovkrav, og
- gir årsregnskapet et rettviseende bilde av selskapets finansielle stilling per 31. oktober 2025, og av dets resultater og kontantstrømmer for regnskapsåret avsluttet per denne datoen i samsvar med regnskapslovens regler og god regnskapskikk i Norge.

Grunnlag for konklusjonen

Vi har gjennomført revisjonen i samsvar med International Standards on Auditing (ISA-ene). Våre oppgaver og plikter i henhold til disse standardene er beskrevet nedenfor under *Revisors oppgaver og plikter ved revisjonen av årsregnskapet*. Vi er uavhengige av selskapet i samsvar med kravene i relevante lover og forskrifter i Norge og International Code of Ethics for Professional Accountants (inkludert internasjonale uavhengighetsstandarder) utstedt av International Ethics Standards Board for Accountants (IESBA-reglene), og vi har overholdt våre øvrige etiske forpliktelser i samsvar med disse kravene. Innhentet revisjonsbevis er etter vår vurdering tilstrekkelig og hensiktsmessig som grunnlag for vår konklusjon.

Øvrig informasjon

Styret og daglig leder (ledelsen) er ansvarlige for informasjonen i årsberetningen. Øvrig informasjon omfatter informasjon i årsrapporten bortsett fra årsregnskapet og den tilhørende revisjonsberetningen. Vår konklusjon om årsregnskapet ovenfor dekker ikke informasjonen i årsberetningen.

I forbindelse med revisjonen av årsregnskapet er det vår oppgave å lese årsberetningen. Formålet er å vurdere hvorvidt det foreligger vesentlig inkonsistens mellom årsberetningen og årsregnskapet og den kunnskap vi har opparbeidet oss under revisjonen av årsregnskapet, eller hvorvidt informasjon i årsberetningen ellers fremstår som vesentlig feil. Vi har plikt til å rapportere dersom årsberetningen fremstår som vesentlig feil. Vi har ingenting å rapportere i så henseende.

Basert på kunnskapen vi har opparbeidet oss i revisjonen, mener vi at årsberetningen

- er konsistent med årsregnskapet og
- inneholder de opplysninger som skal gis i henhold til gjeldende lovkrav.

Ledelsens ansvar for årsregnskapet

Ledelsen er ansvarlig for å utarbeide årsregnskapet og for at det gir et rettviseende bilde i samsvar med regnskapslovens regler og god regnskapskikk i Norge. Ledelsen er også ansvarlig for slik internkontroll som den finner nødvendig for å kunne utarbeide et årsregnskap som ikke inneholder

Offices in:

© KPMG AS, a Norwegian limited liability company and a member firm of the KPMG global organization of independent member firms affiliated with KPMG International Limited, a private English company limited by guarantee. All rights reserved.

Statsautoriserte revisorer - medlemmer av Den norske Revisorforening

Oslo	Elverum	Mo i Rana	Tromsø
Alta	Finnsnes	Molde	Trondheim
Arendal	Hamar	Sandefjord	Tynset
Bergen	Haugesund	Stavanger	Ulsteinvik
Bøde	Knarvik	Stord	Ålesund
Drammen	Kristiansand	Straume	

Penneo Dokumentnrøkket: 0999X-FUOJ8-METP4-OHECS-DP5T2-8V2M2



vesentlig feilinformasjon, verken som følge av misligheter eller utilsiktede feil.

Ved utarbeidelsen av årsregnskapet må ledelsen ta standpunkt til selskapets evne til fortsatt drift og opplyse om forhold av betydning for fortsatt drift. Forutsetningen om fortsatt drift skal legges til grunn for årsregnskapet så lenge det ikke er sannsynlig at virksomheten vil bli avvirket.

Revisors oppgaver og plikter ved revisjonen av årsregnskapet

Vårt mål er å oppnå betryggende sikkerhet for at årsregnskapet som helhet ikke inneholder vesentlig feilinformasjon, verken som følge av misligheter eller utilsiktede feil, og å avgi en revisjonsberetning som inneholder vår konklusjon. Betyggende sikkerhet er en høy grad av sikkerhet, men ingen garanti for at en revisjon utført i samsvar med ISA-ene, alltid vil avdekke vesentlig feilinformasjon. Feilinformasjon kan oppstå som følge av misligheter eller utilsiktede feil. Feilinformasjon er å anse som vesentlig dersom den enkeltvis eller samlet med rimelighet kan forventes å påvirke de økonomiske beslutningene som brukerne foretar på grunnlag av årsregnskapet.

Som del av en revisjon i samsvar med ISA-ene, utøver vi profesjonelt skjønn og utviser profesjonell skepsis gjennom hele revisjonen. I tillegg:

- identifiserer og vurderer vi risikoen for vesentlig feilinformasjon i regnskapet, enten det skyldes misligheter eller utilsiktede feil. Vi utformer og gjennomfører revisjons handlinger for å håndtere slike risikoer, og innhenter revisjonsbevis som er tilstrekkelig og hensiktsmessig som grunnlag for vår konklusjon. Risikoen for at vesentlig feilinformasjon som følge av misligheter ikke blir avdekket, er høyere enn for feilinformasjon som skyldes utilsiktede feil, siden misligheter kan innebære samarbeid, forfalskning, bevisste utelatelser, uriktige fremstillinger eller overstyring av internkontroll.
- opparbeider vi oss en forståelse av intern kontroll som er relevant for revisjonen, for å utforme revisjons handlinger som er hensiktsmessige etter omstendighetene, men ikke for å gi uttrykk for en mening om effektiviteten av selskapets interne kontroll.
- evaluerer vi om de anvendte regnskapsprinsippene er hensiktsmessige og om regnskapsestimatene og tilhørende noteopplysninger utarbeidet av ledelsen er rimelige.
- konkluderer vi på om ledelsens bruk av fortsatt drift-forutsetningen er hensiktsmessig, og, basert på innhentede revisjonsbevis, hvorvidt det foreligger vesentlig usikkerhet knyttet til hendelser eller forhold som kan skape tvil av betydning om selskapets evne til fortsatt drift. Dersom vi konkluderer med at det eksisterer vesentlig usikkerhet, kreves det at vi i revisjonsberetningen henleder oppmerksomheten på tilleggsopplysningene i årsregnskapet, eller, dersom slike tilleggsopplysninger ikke er tilstrekkelige, at vi modifierer vår konklusjon. Våre konklusjoner er basert på revisjonsbevis innhentet frem til datoen for revisjonsberetningen. Etterfølgende hendelser eller forhold kan imidlertid medføre at selskapet ikke kan fortsette driften.
- evaluerer vi den samlede presentasjonen, strukturen og innholdet i årsregnskapet, inkludert tilleggsopplysningene, og hvorvidt årsregnskapet gir uttrykk for de underliggende transaksjonene og hendelsene på en måte som gir et rettviseende bilde.

Vi kommuniserer med styret blant annet om det planlagte innholdet i og tidspunkt for revisjonsarbeidet og eventuelle vesentlige funn i revisjonen, herunder vesentlige svakheter i intern kontroll som vi avdekker gjennom revisjonen.

Oslo, 15. desember 2025

KPMG AS

Andreas Loga
Statsautorisert revisor



PENNEO

Signaturene i dette dokumentet er juridisk bindende. Dokument signert med "Penneo™ - sikker digital signatur". De signerende parter sin identitet er registrert, og er listet nedenfor.

"Med min signatur bekrefter jeg alle datoer og innholdet i dette dokument."

ANDREAS ORUD LOGA

Statsautorisert revisor

På vegne av: KPMG AS

Serienummer: bankid.no no_bankid:9578-5990-4-3248484

IP: 194.19.xxx.xxx

2025-12-15 19:23:17 UTC



QES



Penneo Dokumentnøkkel: 0999X-FUOJ8-METP4-QHECS-DP5T2-8V2M2

Dette dokumentet er signert digitalt via [Penneo.com](https://penneo.com). De signerte dataene er validert ved hjelp av den matematiske hashverdien av det originale dokumentet. All kryptografisk bevisføring er innebygd i denne PDF-en for fremtidig validering.

Dette dokumentet er forseglest med et kvalifisert elektronisk segl. For mer informasjon om Penneos kvalifiserte tillitstjenester, se <https://eud.penneo.com>.

Slik kan du bekrefte at dokumentet er originalt

Når du åpner dokumentet i Adobe Reader, kan du se at det er sertifisert av **Penneo A/S**. Dette beviser at innholdet i dokumentet ikke har blitt endret siden tidspunktet for signeringen. Bevis for de individuelle signatørens digitale signaturer er vedlagt dokumentet.

Du kan bekrefte de kryptografiske bevisene ved hjelp av Penneos validator, <https://penneo.com/validator>, eller andre valideringsverktøy for digitale signaturer.

2025



BESKYTTER FREMTIDIGE GENERASJONER

Chem

Innhold

ÅRSBERETNING

Redegjørelse
Finansiell risiko
Miljø

SIDE 3-9

ÅRSREGNSKAP

Resultat
Balanse
Kontantstrøm
Noteinformasjon og regnskapsprinsipper
Revisjonsberetning

SIDE 10-31

ÅRSBERETNING

Årsberetning

Chemring Nobel AS produserer avanserte eksplosiver til forsvarsindustrien og sivil industri. Kundene er lokalisert både innenlands og utenlands, med hovedtyngde på eksport til utenlandske kunder. All eksport er underlagt eksportlisens fra Utenriksdepartementet.

Virksomheten har hovedkontor og produksjonsanlegg på Sætre i Asker kommune.

Chemring Nobel er indirekte heleid av Chemring Group PLC, som er et offentlig, børsnotert selskap i London (LSE). Regnskapsåret til Chemring Nobel AS følger morselskapet og løper fra 1. november til 31. oktober.

Redegjørelse for årsregnskapet

RESULTATREGNSKAPET

Selskapets omsetning for regnskapsåret 2025 endte på TNOK 938 903,- en økning på 30% sammenlignet med TNOK 724 656 i 2024.

Driftsresultatet ble TNOK 262 501 (TNOK 150 239 i 2024), mens resultat før skatt utgjorde TNOK 383 878 (TNOK 112 825). Netto finansresultat var TNOK 121 376 (TNOK - 37 415) og årsresultatet endte på TNOK 299 332 (TNOK 88 084). Driftsmarginen for året var 28% (21 prosent).

Økningen i omsetning skyldes både høyere leveransevolum og økt verdi per leveranse. Valutakursendringer har også påvirket resultatet, der en moderat styrking av norske kroner mot euro og amerikanske dollar har gitt positiv effekt gjennom gevinst på valutasiskringer.

Selskapet har hatt stabil og effektiv drift gjennom 2025, med forbedret utnyttelse av tilgjengelige ressurser og aktiva.

BALANSE

Per 31. oktober 2025 utgjorde egenkapitalen i Chemring Nobel AS TNOK 642 559 (TNOK 343 227 i 2024), tilsvarende 28% av totalkapitalen på TNOK 2 231 641 (TNOK 1 241 992).

Likviditetsbeholdningen ved utgangen av regnskapsåret var TNOK 73 769 (TNOK 224 370). Styret vurderer dette som en tilfredsstillende likviditetssituasjon.

Selskapets langsiktige gjeldsforpliktelse består hovedsakelig av forskudd fra kunder knyttet til inngåtte kontrakter, samt offentlige investeringsstilskudd med utsatt inntektsføring.

KONTANTSTRØM

Samlet kontantstrøm fra operasjonelle aktiviteter utgjorde TNOK 612 660 (TNOK 364 765 i 2024). Sammenlignet med resultat før skatt på TNOK 383 879, har forskuddsbetalinger fra kunder bidratt positivt med TNOK 223 691, mens endringer i arbeidskapital har hatt en positiv effekt på TNOK 122 644. Verdiendringer i finansielle instrumenter har gitt en negativ effekt på TNOK 105 550, ordinære avskrivninger har bidratt med TNOK 28 746, og årets betalte skatt har påvirket kontantstrømmen negativt med TNOK 40 749.

Utbetalinger knyttet til investeringer i varige driftsmidler beløp seg til TNOK 771 501 (TNOK 189 760). Selskapet har etablert et omfattende investeringsprogram for de neste fem årene, som delvis finansieres gjennom offentlige tilskudd. I 2024 ble Chemring Nobel tildelt investeringsstøtte fra EU via ASAP-midler, samt fra Forsvarsdepartementet i Norge gjennom Nansen-midler. Totalt er det tildelt EUR 67 millioner fra EU og NOK 428 millioner fra Norge. I 2025 har selskapet mottatt

EUR 52 millioner i investeringsstilskudd fra EU. Mottatt tilskudd er regnskapsført som en langsiktig forpliktelse per 31.10.2025.

Per 31. oktober 2025 har selskapet et innskudd hos morselskapet på TNOK 568 000 (TNOK 332 000).

Netto kontantstrøm fra finansierings- og investeringsaktiviteter utgjorde totalt TNOK 763 261 (TNOK -197 009).

Likviditeten ved årsslutt vurderes som tilfredsstillende egenkapitalen gir selskapet et solid finansielt handlingsrom for å gjennomføre planlagte investeringer i årene som kommer.

FORHOLD SOM PÅVIRKER RESULTAT OG STILLING

Virksomheten påvirkes av etterspørselen fra forsvarsmarkedet i Norge og Europa, samt av arealpris og energikostnader. Økende politisk og økonomisk usikkerhet i Europa påvirker leverandørkjeder, prisnivå og fremdrift i enkelte kontrakter. Rammeforholdene fastsatt av norske myndigheter og NATO/EU har betydning for selskapets utvikling, særlig knyttet til kapasitetsutvidelser og eksporttillatelser.



MARKED OG FREMTIDSUTSIKTER

Forsvarsindustrisegmentet for eksplosiver forventes å holde seg på et svært høyt nivå fremover grunnet krigen i Europa som medfører økte leveranser av våpen og ammunisjon fra flere NATO-land. Landene vil ha behov for å fylle opp sine lagre og dette gir et stort behov for Chemring Nobels produkter i flere år fremover. Uavhengige analyser indikerer et tilbudsunderskudd frem mot 2040. På denne bakgrunn prioriterer Chemring Nobel å øke kapasiteten og styrke leveringssikkerheten gjennom effektivisering på anlegget. Virksomheten utreder også sammen med staten muligheten for å bygge et nytt anlegg for å øke kapasiteten av eksplosiver ytterligere.

Chemring Nobels ordreservere er meget sterk. Utvikling av nye produkter og nye krav knyttet til lavfølsomme eksplosiver representerer nye muligheter for fremtiden.

Behovet for eksplosiver i sivilindustrimarkedene forventes å holde seg relativt stabilt fremover da det forventes høye priser på olje, gass og metall i en periode fremover.

RISIKO OG USIKKERHETSFAKTORER

Selskapets viktigste risikoer er knyttet til markedsetterspørsel, tilgang på råvarer, energipriser og regulatoriske forhold. I tillegg håndterer selskapet sikkerhets- og HMS-relaterte risikoer som er underlagt strenge myndighetskrav. Finansiell risiko knytter seg primært til likviditet, renter og valutakurs.

ENERGI OG RÅVARER

Selskapet er eksponert for prisendringer i råvare- og energimarkedene. Begge markedene påvirkes av krig og konfliktsituasjoner i Europa. Selskapet er avhengig av å drive effektivt for å redusere effekten av prisøkninger og for å reflektere økte kostnader i prisene mot kundene. I energimarkedet benytter selskapet en sikringsstrategi for kraftkjøp, noe som reduserer risikoen knyttet til svingende energipriser.

RENTERISIKO

Selskapet har vedtatt betydelige investeringer i den kommende femårsperioden. Eventuell lånefinansiering av investeringene skjer i hovedsak gjennom intern gjeld til morselskapet. Chemring Nobel vil være utsatt for renteendringer knyttet til den fremtidige finansieringen.

KREDITTRISIKO

Risikoen for at selskapets kunder eller motpartar ikke økonomisk evne til å oppfylle sine forpliktelser anses som lav, fordi det historisk sett har vært lave tap på fordringer. Det er ikke inngått avtaler om motregning eller andre finansielle instrumenter som minimerer kreditt- og risikoen.

LIKVIDITETSRISIKO

Styret vurderer selskapets likviditet som tilfredsstillende. Chemring Nobel har i tillegg tilgang på finansiering fra morselskapet for å sikre gjennomføringer av investeringsplanen.

Finansiell risiko

MARKEDSRISIKO

Chemring Nobel AS er eksponert for endringer i valutakurser, særlig knyttet til EUR og USD. En betydelig andel av selskapets omsetning kommer fra eksport til utenlandske kunder som kjøper i disse valutaene. Valutasvingninger mot NOK kan påvirke selskapets konkurransefortrinn. På kort sikt reduseres valutarisikoen gjennom terminkontrakter med banker ved inngåelse av kontrakter i utenlandsk valuta. Sikringen gjennomføres med morselskapet Chemring Group som kontraktpart som en konsernintern valutasisikring.

FORSKNING OG UTVIKLING

Chemring Nobel har en egen Forsknings- og utviklingsavdeling som arbeider med produkt og prosessutvikling. Et prioritert område er nedbrytning og renseteknologi med målrettet reduksjon av kjemisk oksygenforbruk (KOF), total mengde nitrogen (NT) og suspendert stoff (SS). Vi har en rekke pågående prosjekter som skal sikre mer effektive og bærekraftige prosesser. Tidshorisonten for utviklingsprogrammer er normalt lang (3-15 år).

Miljø

YTRE MILJØ

Chemring Nobel er sertifisert i henhold til ISO 14001:2015 (Miljø) og ble resertifisert i 2025. Virksomheten har tillatelse for oppbevaring og produksjon av eksplosiver fra DSB i henhold til eksplosivforskriften med 10 år fra 2019.

Håndtering av kjemikalier samt produksjon og lagring av eksplosiver representerer en betydelig ulykkesrisiko og virksomheten omfattes av Storulykkeforskriften. Storulykkeforskriften omfatter en rekke krav. Det skal blant annet utarbeides en sikkerhetsrapport og informasjon til allmennheten som oppdateres jevnlig.

Virksomheten påvirker det ytre miljø gjennom utslipp til vann og luft, samt energiforbruk og avfallshåndtering.

Chemring Nobel har utslippstillatelse fra Miljødirektoratet og jobber systematisk med å overholde gjeldende krav som følges opp og rapporteres i henhold til avtaler. Virksomheten har også en generell tillatelse til å destruere eksplosiver og avfall forurenset av eksplosiver.

Chemring Nobel gjennomfører regelmessige prøvetagninger med tanke på mulig vann- og grunnforurensning.

ARBEID MED ARBEIDSMILJØ

Høyest mulig krav til sikkerhet er essensielt for å beskytte arbeidstakere, oppnå vekst og beholde markedsposisjonen i valgte markeder. Mørselskapet Chemring Groups mål er en nullvisjon knyttet til skader og å redusere helse- og sikkerhetsrisikoer til et nivå som er så lavt som praktisk mulig. Chemring Nobel jobber proaktivt med å håndtere risiko innen disse rammene.

I FY25 har vi hatt 13 personskader. Ingen av disse førte til fravær. To av skadene krevde medisinsk behandling, hvorav en av disse gjaldt innleidt som jobbet på prosjekt. Tolv av skadene var førstehjelpsskader, hvorav tre av disse gjaldt innleide som jobbet på prosjekt.

Gjennomsnittlig sykefraværet i FY2025 var 5,45 prosent, mot 6,94 prosent i 2024. Gjennomsnittlig langtidssfravær utgjør 2,87 prosentpoeng ned fra 3,65 prosent i 2024. Gjennomsnittlig egenmeldt fravær er



på 1,1 prosent ned fra 1,41 prosent i 2024.

Selskapet arbeider kontinuerlig med helse, miljø og sikkerhet, blant annet gjennom tiltak for å redusere fravær og styrke sikkerhetskulturen og fremme arbeidstvers samarbeid og avdelinger. Chemring Nobel er en IA-bedrift med mål om å redusere sykefraværet.

Vi jobber systematisk med oppfølging av den enkelte ansatte og lederopplæring. I tillegg har vi helhetlige tiltak og tilbud om influensavaksine for alle ansatte. Chemring Nobel har de siste årene gjennomført et Kultur og ledelsesprogram. Hensikten er å skape felles retning

og kultur i selskapet, samt en enhetlig ledelse. Dette gjøres gjennom forankring av selskapets visjon, misjon, målsetninger, verdier og strategiske fokusområder. Arbeidet styrker den interne kommunikasjonen i avdelingene, fremmer samarbeid på tvers av organisasjonen og tydeliggjør den enkeltes betydning og bidrag. Virksomhetens arbeidsmiljøutvalg (AMU) og samarbeidsutvalg (SU) har hatt regelmessige møter i 2025. AMU har også gjennomført en egen vernerunde. Formålet med vernerunder er å hindre at uheldige arbeidsmiljøforhold oppstår, avdekke eventuelle risikoforhold samt sikre at forbedringer utføres. Det er gjennomført Safety Walks, ukentlige HMS-runder og Risk Review Board omtrent to ganger i måneden.

ARBEID MED LIKESTILLING OG IKKE-DISKRIMINERING

Chemring Nobel har som mål å være en arbeidsplass der det råder full likestilling mellom kvinner og menn og der ingen opplever diskriminering. Virksomheten har i sine retningslinjer forpliktet seg til å sørge for like muligheter for alle uansett kjønn, alder, bakgrunn, nevrodiversitet, nasjonalitet, seksualitet, sivilstand, kjønnsidentitet, religion, politisk overbevisning og funksjonsevne. Målet er å skape et inkluderende arbeidsmiljø der alle ansatte føler seg respektert og verdsatt og der de kan gjøre full bruk av sine ferdigheter uten frykt for diskriminering og trakassering.

Dette gjøres gjennom følgende:

- Ledige stillinger utlyses internt og eksternt
- Kvalifiserte søkere fra det underrepresenterte kjønn kalles alltid inn til intervjù
- Fulltidsstillinger benyttes som hovedregel og deltidstillinger skjer på frivillig basis

Hovedvekten av de ansatte er organisert i en fagforening og lønnsforhandlinger skjer gjennom disse. Hovedvekten av de ansatte er på tariffavtaler. For ansatte uten tariffavtale følges tilgjengelig statistikk. Operatører følger tariffavtale basert på ansiennitet og utdanningsnivå.

Virksomheten er underlagt bestemmelser knyttet til politiattester og sikkerhetsklarerung.

Virksomheten har ingen ansatte med nedsatt funksjonsevne, men vil i den grad det er mulig søke å tilpasse arbeidsforholdene slik at også mennesker med nedsatt funksjonsevne kan jobbe i bedriften.

DELTIDSARBEID OG MIDLERTIDIGHET

Virksomheten har én kvinnelig deltidsansatt og ingen midlertidige stillinger per 31.10.2025.

KJØNNSBALANSE

Per 31. oktober 2025 har Chemring Nobel totalt 247 ansatte. Av disse er 74 kvinner og 173 menn. Det tilsvarende er 30 prosent kvinner og 70 prosent menn i arbeidsstyrken. Av totalt 49 nyansatte er det 24 kvinner og 25 menn.

Chemring Nobel har som uttalt mål å øke kvinneandelen i virksomheten. Totalt sett har selskapet økt kvinneandelen med 4,1 prosent det siste året fra 26 prosent i 2024 til 30 prosent i 2025. Styret består av tre menn og to kvinner. Kvinneandelen i ledergruppen er 38 prosent.

FORELDREPERMISJON

Åtte menn har vært i foreldrepermisjon i perioden, med en gjennomsnittlig lengde på 15 uker. Tilleggs har en kvinne vært i foreldrepermisjon i 10 uker.

ÅPENHETSLOVEN

Chemring Nobel har gjennomført Aktsomhetsvurdering i henhold til lovens krav. Redegjørelsen kan leses på vår nettside. Det foregår kontinuerlig arbeid med denne rapporten og oppdatert rapport vil publiseres på samme sted senest 30.06.26.

FORTSATT DRIFT

Styret bekrefter at forutsetningene for fortsatt drift er til stede i samsvar med regnskapsloven § 3-3a. Grunnlaget ligger i virksomhetens resultatprognose for 2025/2026 og virksomhetens langsigtede plan for årene fremover. Virksomheten har en sunn økonomisk og finansiell stilling.

STYREANSVARSFORSIKRING

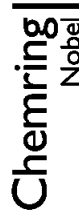
Det er tegnet forsikring for styrets medlemmer og daglig leder for deres mulige ansvar overfor foretaket og tredjeperson.

DISPONERING AV ÅRSRESULTATET

Styret foreslår at årets resultat på NOK 299 332 874 overføres til annen egenkapital.

HENDELSER ETTER BALANSEDAGEN

Etter balansedagen er det ikke inntruffet hendelser som vesentlig endrer vurderingen av selskapets stilling.



Sted: Sætre
Dato: 15. desember 2025

STYRET I CHEMRING NOBEL AS

signatur

Sarah Louise Ellard, styreleder

Candyce Tvedt (Dec 15, 2025 13:28:13 GMT+1)

signatur

Candyce Angela Tvedt, styremedlem

Øivind Lyngholm (Dec 16, 2025 09:52:27 GMT+1)

signatur

Øivind Lyngholm, styremedlem

Odin Johannessen (Dec 15, 2025 17:39:49 GMT+1)

signatur

Odin Johannessen, styremedlem

signatur

Andrew Peter Davies, styremedlem

signatur

Helge Husby, daglig leder

ÅRSREGNSKAP

RESULTATREGNSKAP

DRIFTSINNEKTER OG DRIFTSKOSTNADER	NOTE	2025	2024
Salgsinntekt	1, 10	938 903 882	724 656 749
Sum driftsinntekter		938 903 882	724 656 749
Varekostnad	2	182 834 673	213 095 209
Lønnskostnad	3, 5	265 033 708	217 947 055
Avskrivning av driftsmidler og immaterielle eiendeler	4	28 746 976	24 393 800
Annen driftskostnad	3, 10	199 786 540	118 981 379
Sum driftskostnader		676 401 898	574 417 443
Driftsresultat		262 501 984	150 239 306
FINANSINNEKTER OG FINANSKOSTNADER			
Renteinntekt fra foretak i samme konsern	10	27 292 532	6 798 519
Annen finansinntekt	6	113 189 823	10 876 006
Annen rentekostnad		1 286 823	-1 797 110
Annen finanskostnad	6	17 818 710	56 830 272
Resultat av finansposter		121 376 822	-37 414 637
Resultat før skattekostnad		383 878 806	112 824 669
Skattekostnad på resultat	7	84 545 932	24 747 032
Resultat		299 332 874	88 077 637
Årsresultat	9	299 332 874	88 077 637
Disponeringer			
Avsatt til annen egenkapital		299 332 874	88 077 637
Sum disponeringer		299 332 874	88 077 637

Årsregnskap og årsrapport 2025 for 991191984

BALANSE

EIENDELER	31.10.2025	Note	31.10.2024
ANLEGGSMIDLER			
Konsesjoner, patenter o.l.	939 814		0
Utsatt skattefordel	0	7	10 026 793
Sum immaterielle eiendeler	939 814		10 026 793
VARIGE DRIFTSMIDLER			
Tomter, bygninger o.a. fast eiendom	100 129 941	4	83 897 799
Maskiner og anlegg	1 070 825 318	4	349 781 304
Driftsløsøre, inventar o.a. utstyr	15 485 208	4	10 947 035
Sum varige driftsmidler	1 186 440 467	15	444 626 138
FINANSIELLE ANLEGGSMIDLER			
Sum anleggsmidler	1 187 380 281		454 652 937

BALANSE

	31.10.2025	Note	31.10.2024
OMLØPSMIDLER			
Lager av varer og annen beholdning	174 713 797	2	120 723 009
FORDRINGER			
Kundefordringer	92 247 809	10, 12	90 628 547
Andre kortsiktige fordringer	86 341 902		19 618 006
Konsernfordringer	568 000 000	10	332 000 000
Sum fordringer	746 589 711		442 246 554
INVESTERINGER			
Finansielle instrumenter til virkelig verdi	49 188 340	6	0
Sum investeringer	49 188 340		0
Bankinnskudd, kontanter o.l.	73 769 308	8	224 369 693
Sum omløpsmidler	1 044 261 156		787 699 256
Sum eiendeler	2 231 641 438		1 241 922 185

Årsregnskap for året 2025 for 991191984

BALANSE

	Note	31.10.2025	31.10.2024
EGENKAPITAL OG GJELD			
EGENKAPITAL			
INNSKUTT EGENKAPITAL			
Innskutt egenkapital			
Aksjekapital	9	2 100 000	2 100 000
Overkurs	9	8 000 000	8 000 000
Sum innskutt egenkapital		10 100 000	10 100 000
OPPTJENT EGENKAPITAL			
Annen egenkapital	9	632 459 703	333 126 829
Sum opptjent egenkapital		632 459 703	333 126 829
Sum egenkapital		642 559 703	343 256 829
GJELD			
AVSETNING FOR FORPLIKTELSE			
Utsatt skatt	7	17 062 910	0
Sum avsetning for forpliktelse		17 062 910	0
Øvrig langsiktig gjeld	14,15,16	1 009 938 429	559 076 173
Sum annen langsiktig gjeld	16	1 009 938 429	559 076 173

BALANSE**KORTSIKTIG GJELD**

Finansielle instrumenter til virkelig verdi			
Leverandørgjeld			
Betalbar skatt			
Skyldig offentlige avgifter			
Annen kortsiktig gjeld			
Sum kortsiktig gjeld			
Sum gjeld			
Sum egenkapital og gjeld			

Note

6	0
10	169 803 793
7	56 964 061
	21 201 434
	314 111 107
	562 080 395
	1 589 081 734
	2 231 641 438

31.10.2025**31.10.2024**

56 362 208	
43 175 212	
40 822 038	
17 428 698	
181 916 956	
339 689 183	
898 765 356	
1 241 992 184	

Årsregnskap / Regnskapsåret 2025 for 991191984


Sarah Louise Ellard
styreleder



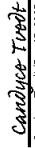
Øivind Lyngholm
styremedlem



Andrew Peter Davies
styremedlem



Odin Johannessen
styremedlem



Candyce Tvedt
styremedlem



Helge Husby
daglig leder

Sætre, 15. desember 2025
Styret i Chemring Nobel AS

KONTANTSTRØMOPPSTILLING

	2025	2024
KONTANTSTRØMMER FRA OPERASJONELLE AKTIVITETER		
Resultat før skattekostnad	383 878 806	112 824 600
Periodens betalte skatt	-40 749 377	-11 124 600
Ordinære avskrivninger	28 746 976	24 393 800
Endring i varelager	-53 990 789	-25 767 300
Endring i kundefordringer	-1 619 261	-20 390 900
Endring i leverandørgjeld	126 628 581	-26 729 100
Verdiendring av fin. instrumenter til virkelig verdi	-105 550 548	25 115 100
Endring forskuddsbetalinger	223 690 830	186 809 600
Endring i andre tidsavgrensningsposter	51 625 099	186 589 600
Netto kontantstrøm fra operasjonelle aktiviteter	612 660 317	1 476 759 800
KONTANTSTRØMMER FRA INVESTERINGSAKTIVITETER		
Utbetalinger ved kjøp av varige driftsmidler	-771 501 120	-29 759 800
Endringer i konsernmellomværende	-236 000 000	-37 000 000
Netto kontantstrøm fra investeringsaktiviteter	1 007 501 120	1 466 759 800

	2025	2024
KONTANTSTRØMMER FRA FINANSIERINGSAKTIVITETER		
Innbetaling av offentlige investeringstilskudd	244 240 418	279 750 771
Netto kontantstrøm fra finansieringsaktiviteter	244 240 418	279 750 771
Netto endring i kontanter og kontantekvivalenter	-150 600 385	167 756 211
Beh. av kont. og kontantekvivalenter ved begynnelse	224 369 693	56 613 411
Beh. av kont. og kontantekvivalenter per slutt	73 769 308	224 369 693

Note

16

Regnskapsprinsipper

Årsregnskapet består av resultatregnskap, balanse, kontantstrømoppstilling og noteopplysninger og er avlagt i samsvar med regnskapslovens bestemmelser og god regnskapskikk i Norge.

Regnskapsåret for Chemring Nobel AS følger morselskapets og strekker seg fra 1. november til 31. oktober.

HOVEDREGEL FOR VURDERING OG

KLASSIFISERING AV EIENDELER OG GJELD

Eiendeler bestemt til varig eie eller bruk er klassifisert som anleggsmidler. Andre eiendeler er klassifisert som omløpsmidler. Fordringer som skal tilbakebetales innen ett år er klassifisert som omløpsmidler. Ved klassifisering av kortsiktig og langsiktig gjeld er tilsvarende kriterier lagt til grunn.

OMLØPSMIDLER VURDERES TIL LAVESTE AV ANSKAFFELSESKOST OG VIRKELIG VERDI

Anleggsmidler vurderes til anskaffelseskost, men nedskrives til gjenvinnbart beløp dersom det er lavere enn bokført verdi, og verdifallet forventes ikke å være forbigående. Anleggsmidler med begrenset økonomisk levetid avskrives planmessig. Annen langsiktig gjeld og kortsiktig gjeld

er vurdert til pålydende beløp.

EIENDELER OG GJELD I UTENLANDSK VALUTA

Pengeposter i utenlandsk valuta er i balansen omregnet til balansedagens kurs. Valutaterminkontrakter er regnskapsført til virkelig verdi på balansedagen.

VARER

Varer er vurdert til laveste av anskaffelseskost etter FIFO-metoden og netto salgsverdi. For råvarer og varer i arbeid beregnes netto salgsverdi til salgsverdien av ferdig tilvirkede varer redusert for gjenværende tilvirkningskostnader og salgskostnader. Egenproduserte varer er verdsatt til laveste av full tilvirkningskost og netto salgsverdi.

INNTEKTER

Inntekt regnskapsføres når den er opptjent, altså når både risiko og kontroll i hovedsak er overført til kunden. Selskapet legger til grunn risikoovergang i henhold til gjeldende leveringsbetingelser. Inntektene regnskapsføres med verdien av vederlaget på transaksjonstidspunktet.

KOSTNADER

Kostnader regnskapsføres som hovedregel i samme periode som tilhørende inntekt. I de tilfeller det ikke er en klar sammenheng mellom kostnader og inntekter gjøres det vurderinger løpende før bokføring. Øvrige unntak fra

sammenstillingsprinsippet er angitt der det er aktuelt.

FORDRINGER

Kundefordringer og andre fordringer er oppført til pålydende etter fradrag for avsetning til forventet tap. Avsetning til tap gjøres på grunnlag av en individuell vurdering av de enkelte fordringene.

BANKINNSKUDD, KONTANTER OG LIGNENDE

Bankinnskudd, kontanter og lignende inkluderer konbankinnskudd og andre betalingsmidler med forfallsdato som er kortere enn tre måneder fra anskaffelse.

AKSJEBASERT AVLØNNING

Daglig leder og utvalgte ledende ansatte i selskapet er deltakere i konsernets resultatbaserte avlønningsprogrammer og mottar godtgjørelse i form av kontant oppgjort bonus og aksjeopsjoner i Chemring Group. Bonus og tildelt antall aksjeopsjoner beregnes basert på lønnsnivå, konsernets og selskapets finansielle utvikling. Endelig utøvelse av tildelte opsjoner forutses 2-3 års tjenestetid fra tidspunktet for tildeling av aksjeopsjoner (opptjeningsperioden). Verdien av tildelte opsjoner fastsettes til virkelig verdi på tildelingstidspunktet og innregnes som lønnskostnader lineært over opptjeningsperioden. Årlig kostnadsføring lagges til grunn beste estimat de antall opsjoner som forventes

ØVRIGE OPPLYSNINGER
Chemring Nobels historie går tilbake til Alfred Nobel prosess for å fremstille nitroglyserin. Fabrikken ble åpnet på Engene i 1875, mens dagens anlegg har vært i bruk siden 1968. Selskapet Chemring Nobel AS ble stiftet i 2007.

Kontantstrømpoppstillingen er satt opp etter den indirekte metode.

SKATTER
Skattekostnaden sammenstilles med regnskapsmessig resultat før skatt. Skatt knyttet til egenkapitaltransaksjoner er ført mot egenkapitalen. Skattekostnaden består av betalbar skatt og endringer i netto utsatt skatt. Utsatt skatt og utsatt skattefordel er presentert netto i balansen.

OFFENTLIG STØTTE
Selskapet har mottatt offentlig støtte fra Enova, gjennom strømstøtteordning og energieffektiviseringsprosjekter. Regnskapsmessig behandles tilskuddet som kostnadsreduksjon på aktuelle regnskapslinjer.

Selskapet har mottatt offentlig støtte fra SkatteFUNN. Regnskapsmessig behandles tilskuddet som kostnadsreduksjon.

OFFENTLIG INVESTERINGSTILSKUDD
Selskapet balansefører offentlige investeringstilskudd som en uopptjent inntekt ved mottak av tilskuddet. Investeringen regnskapsføres til brutto anskaffelseskost uavhengig av tilskuddet og avskrives over den økonomiske levetiden (bruttoføring). Tilskudd behandles som utsatt inntektsføring og resultatføres i takt med avskrivningsperioden.

endelig utøvet. Kostnaden inkluderer beregnet periodisert arbeidsgiveravgift basert på utvikling av opsjonenes virkelige verdi over opptjeningsperioden som avsettes inntil opsjonen endelig kan utøves. Selskapet belastes fra konsernet for årlig kostnadsføring (ekskl. arbeidsgiveravgift) slik at dette behandles som en kontantoppgjort ordning i selskapet.

PENSJONER (INNSKUDDSBASERT)
Innskuddsbaserte pensjonsordninger innebærer at selskapet ikke gir løfte om fremtidig pensjon av en gitt størrelse, men belaster et årlig tilskudd til de ansattes kollektive pensjonssparing. Den fremtidige pensjonen vil avhenge av størrelsen på tilskuddet og den årlige avkastningen på pensjonssparingen. Selskapet har ingen ytterligere forpliktelser knyttet til levert arbeidsinnsats etter at det årlige innskuddet er betalt. Det er ingen avsetning for påløpte pensjonsforpliktelser i slike ordninger. Innskuddsbaserte pensjonsordninger kostnadsføres direkte.

FINANSIELLE INSTRUMENTER
Terminkontrakter er primært inngått for å sikre selskapets salgstransaksjoner i utenlandsk valuta. Terminkontraktene regnskapsføres til antatt virkelig verdi på balansetidspunktet. Endringer i antatt virkelig verdi på terminkontrakter resultatføres fortløpende etterhvert som disse inntrer.

NOTE 3 LØNNSKOSTNADER OG YTELSER, GODTGJØRELSE TIL DAGLIG LEDER, STYRET OG REVISOR

	2025	2024
Lønnskostnader		
Lønninger	197 296 394	166 812
Arbeidsgiveravgift	33 242 102	26 914
Pensjonskostnader	21 252 030	14 314
Andre ytelser	13 243 183	9 714
Sum	265 033 708	217 957

Selskapet har i 2025 sysselsatt 237 årsverk i snitt

NOTE 1 SALGSINNTEKTER

Fordeling per geografisk område:

	2025	2024
Skandinavia	127 584 812	76 309 873
Europa	433 988 468	321 826 146
USA	377 330 602	323 334 729
Øvrig	0	3 186 000
Totalt salg	938 903 882	724 656 748

NOTE 2 VARER

	2025	2024
Råmaterialer	75 995 121	46 516 736
Varer i arbeid	55 529 714	44 709 508
Ferdigvarer	43 188 963	29 496 765
Sum bokført beløp varelager	174 713 797	120 723 009

Varekostnad totalt i perioden

Total ukuransavsetning Pr. 31.10.2025 utgjorde kr. 12 060 612. Beløp presentert i balansen etter ukuransavsetning.

182 834 673

213 095 209

Ytelser til ledende personer

	Daglig leder
Lønn	2 626 346
Pensjonskostnader	154 484
Annen godtgjørelse	2 625 896
Sum	5 406 726

Daglig leder og utvalgte ledende ansatte i selskapet er deltakere i konsernets resultatbaserte avløsningsprogram og mottar i tillegg til årlig bonus godtgjørelse i form av aksjeopsjoner i Chemring Group. Tildelte aksjeopsjoner verdsettes til antatt virkelig verdi på tildelingstidspunktet og kostnadsføres lineært over oppgjøringsperioden som er på 3 år. Utbetalingen forutsetter at den ansatte fortløpende er ansatt på tidspunkt for endelig oppgjør. Totalt tildelt 350 267 antall opsjoner som er utestående pr. 31.10.2025 og som forventes oppgjørt med hhv. 66 427, 101 185 009 for årene 2025, 2026 og 2027. Beregnet verdi for tildelte og utestående opsjoner utgjør 22 827 983 NOK pr. 31.10.2025. Daglig leder er tildelt 173 630 antall opsjoner som har en beregnet verdi tilsvarende 12 811 326 NOK pr. 31.10.2025. Kostnadsført beløp vedr. opptjente aksjeopsjoner i 2024 og 2025 utgjør henholdsvis 2 700 066 NOK og 3 487 033 inkludert periodisert arbeidsgiveravgift.

Det er ingen enkelt.lån/sikkerhetstillegg som utgjør mer enn 5% av selskapets egenkapital.

REVISOR

Kostnadsført revisjonshonorar for 2025 utgjør kr 1 375 095. I tillegg kommer honorar for andre tjenester og anstand med kr 100 000.

NOTE 4 VARIGE DRIFTSMIDLER

	Tomter	Bygninger	Maskiner og anlegg	Anlegg under utførelse	Løsøre, SW og inventar	S
Anskaffelseskost 01-11-24	10 124 845	105 217 379	207 122 908	231 506 744	33 129 353	587 101
Tilgang FY25		21 812 798	22 411 901	717 211 263	9 125 345	770 561
Anskaffelseskost 31-10-25	10 124 845	127 030 177	229 534 809	948 718 007	42 254 698	1 357 662
Akkumulert avskrivninger 31-10-25		37 025 081	107 427 498		26 769 490	171 222
Bokført verdi 31-10-25	10 124 845	90 005 096	122 107 312	948 718 007	15 485 208	1 086 440
Årets avskrivninger		5 580 656	18 579 150		4 587 170	28 746
Forventet økonomisk levetid		8 - 50 år	6 - 12 år		3 - 6 år	
Avskrivningsplan		Lineær	Lineær		Lineær	

NOTE 5 INNSKUDDSPENSJON

Chemring Nobel AS har innskuddsplaner i samsvar med lokale lover. Innskuddsplanen omfatter heltidsansatte og utgjør mellom 6,5% og 16% av lønnen. Pr. 31.10.2025 var det 255 medlemmer i ordningen.

Kostnadsført innskudd utgjorde NOK 11 159 426 og NOK 17 812 196 i henholdsvis 2024 og 2025.

I tillegg er selskapet med i AFP ordningen. Kostnadsført innskudd til AFP utgjorde NOK 3 197 911 og NOK 3 439 834 i henholdsvis 2024 og 2025.

NOTE 6 FINANSIELLE INSTRUMENTER

Valutasikringskontrakter	Salg av USD	Salg av EUR
Forfaller innen 3 måneder	4 923 000	3 050 000
Forfaller inn 6 måneder	9 115 000	4 450 000
Forfaller innen 12 måneder	12 531 000	4 850 000
Forfaller senere enn 12 måneder	73 029 000	6 237 731
Sum valutasikringskontrakter	99 598 000	18 587 731
Balanseført verdi av valutaterminkontrakter	44 160 296	5 028 044

Annen finansinntekt består av realiserte og urealiserte agjo-gevinster på kroner 113 189 822 mens annen finanskostnad består av kroner 17 818 710 i realiserte og urealiserte agjo-tap. Endring i balanseført virkelig verdi av valutaterminkontrakter utgjør netto gevinst på kroner 105 550 548.

NOTE 7 SKATT

	2025	2024
Arets skattekostnad		
Resultatført skatt på ordinært resultat:		
Betalbar skatt	57 456 229	32 872 198
Ikke utlignet betalbar skatt forrige regnskapsperioden		-68 589
Endring i utsatt skatt	27 089 703	-8 062 577
Skattekostnad ordinært resultat	84 545 932	24 741 032
Skattepliktig inntekt:		
Ordinært resultat før skatt	383 878 806	112 824 669
Permanente forskjeller	420 926	-53 667
Endring i midlertidige forskjeller	-123 135 054	36 648 078
Skattepliktig inntekt	261 164 678	149 419 080
Betalbar skatt i balansen:		
Betalbar skatt på årets resultat	57 456 229	32 872 198
Tidligere avsatt for mye	107 832	0
SkatteFUNN	-600 000	0
Skyldig ilignet skatt fra tidligere år	0	7 933 910
Sum betalbar skatt i balansen	56 964 061	40 806 108

NOTE 7 SKATT

	2025	2024
Beregning av effektiv skattesats		
Resultat før skatt	383 878 806	112 824 669
Beregnet skatt av resultat før skatt	84 453 337	24 821 427
Skatteeffekt av permanente forskjeller	92 604	-11 807
Ikke utlignet betalbar skatt forrige regnskapsperiode	0	-68 589
Sum	84 545 941	24 741 031
Effektiv skattesats	22,0 %	21,9 %
Skatteeffekten av midlertidige forskjeller som har gitt opphav til utsatt skatt og utsatte skattefordeler, spesifisert på typer av midlertidige forskjeller		
Varige driftsmidler	-5 751 516	1 169 912
Varebeholdning	38 097 255	9 615 922
Regnskapsmessig uopptjent inntekt	-3 975 400	0
Andre forskjeller	49 188 340	-56 362 208
Sum	77 558 680	-45 576 374
Grunnlag for utsatt skatt / skattefordel	77 558 680	-45 576 374
Utsatt skatt / skattefordel (22 %)	17 062 910	-10 026 802

Utsatt skattefordel er balanseført med utgangspunkt i forventninger om fremtidige skattemessige resultater.

NOTE 8 BANKINNSKUDD

Innestående midler på skattetrekkkonto (bundne midler) er på kr. 12 819 641.

NOTE 9 EGENKAPITAL

	Aksjekapital	Overkurs	Annenegenkapital	Sum egenkapital
Pr. 01.11.2024	2 100 000	8 000 000	333 126 829	343 210 899
Årets resultat			299 332 874	299 332 874
Pr. 31.10.2025	2 100 000	8 000 000	632 459 703	642 559 703

100% av aksjene er eid av Chemring Holdings Limited (tidligere kjent som CHG Overseas Limited). Selskapets regnskap inngår i konsernregnskapet til Chemring Group PLC (Notert på Londons stock exchange). Konsernregnskapet er tilgjengelig på: www.chemring.co.uk

NOTE 10 MELLOMVÆRENDE MED SELSKAP I SAMME KONSERN M.V.

	Kundefordringer	Leverandørgjeld
	2025	2024
Foretak i samme konsern	2 148 000	1 906 621
Sum	2 148 000	1 906 621

I tillegg har selskapet et kortsiktig rentebærende innskudd hos morselskapet pålydende 568 000 000 NOK på balansedagen. Per 31.10.2024 hadde morselskapet kortsiktig rentebærende innskudd hos morselskapet pålydende 332 000 000 NOK.

NOTE 10 MELLOMVÆRENDE MED SELSKAP I SAMME KONSERN M.V.

Selskapet har i regnskapsåret følgende transaksjoner og mellomværende med konsernselskapet Chemring Group PLC. Disse transaksjonene vedrører i hovedsak administrative konsern tjenester, renter på lånet og varesalg.

	Søsterselskap	Morselskap	Totalt
Salgsinntekter	9 458 472		9 458 472
Skadeforsikringer		9 233 666	9 233 666
Management fees		16 661 332	16 661 332
Share Base Payment		3 487 033	3 487 033
Renteinntekt konsern		27 292 532	27 292 532

NOTE 11 FORSKNINGS- OG UTVIKLINGSAKTIVITETER

Selskapets R&D utgifter knyttes i regnskapsåret til 6 ansatte som utvikler og videreutvikler råvarer innen sprengstoffproduksjon. I tillegg til den styrken selskapet oppnår gjennom å være en del av Chemring Group, vedlikeholder selskapet også ett nettverk av teknologiselskaper.

Kostnadsførte utviklingsaktiviteter; Beløpene i NOK

	2025	2024
Utviklingskostnader	24 228 000	21 578 000
Tilskudd fra støtteordninger	0	50 000
Totalt	24 228 000	21 528 000

NOTE 12 KUNDEFORDRINGER

	2025	2024
Kundefordringer til pålydende	92 247 809	159 401 839
Avsetning til tap	0	0
Sum	130 396 646	159 401 839

NOTE 13 MARKEDSFORHOLD

Selskapets markedsforhold er påvirket av konfliktsituasjonen i Europa. Nato-landene har vedtatt at de skal bruke minst 5 % av brutto nasjonalprodukt på forsvar innen 2035. Forsvarsindustrisegmentet for høyeksplosiver forventes å holde seg på et svært høyt nivå en periode fremover grunnet krigen i Ukraina som medfører leveringer av våpen og ammunisjon fra flere NATO land. Disse landene vil trenge å fylle opp igjen sine lager, noe som vil kreve et stort behov for våre produkter

i flere år fremover. Selskapet har en god posisjon i markedet og konkurranse-situasjonen forventes ikke å skape store utfordringer på kort og mellom-lang sikt.

Selskapet er eksponert for endring av priser i råvare- og energimarkedet. Både energi og råvaremarkedet er eksponert for konfliktsituasjonen i Europa og vi har sett en økende trend i prisene. For økning i disse prisene er selskapet avhengig av å kunne både effektivisere for å

reducere påvirkningen av prisene og å reflektere økte kostnader i prisingen mot kunde.

I energimarkedet har selskapet en sikringsstrategi for kjøp av strøm, noe som innebærer at selskapet løper mindre risiko på bakgrunn av fluktuerende energipriser

Selskapet følger endringene i markedet, samt vurderer løpende hvilken risiko som er forbundet med disse.

NOTE 14 OFFENTLIG TILSKUDD - ASAP OG NANSEN MIDLER

Selskapet ble i 2024 tilkjent investeringsstøtte fra EU gjennom ASAP midler, og fra Norge (Forsvarsdepartementet) gjennom Nansen midlene. Totalt ble selskapet tildelt EUR 67 millioner fra EU og NOK 428 millioner fra Norge. Selskapet har i 2025 mottatt NOK 52 millioner i investeringstilskudd fra EU og 192 millioner fra NOR MOD, og balanseført beløp per 31.10.2025 er 524 millioner. Mottatt tilskudd er regnskapsført som en langsiktig forpliktelse per 31.10.2025. Det er forventet at om lag NOK 5 millioner vil bli inntektsført innen 1 år fra balansedato.

Resterende tilskudd vil bli mottatt basert på prosjektenes fremdriftsplan over årene 2026 - 2028. Tilskudd behandles som utsatt inntektsføring og resultatføres i takt med avskrivningsperioden.

NOTE 15 PANTSTILLELSER OG GARANTIER

Forskuddsgarantier	EUR	NOK
Utløper innen 3 måneder	373 613	3 315 248
Utløper innen 6 måneder	25 943	0
Utløper innen 12 måneder	522 483	0
Utløper senere enn 12 måneder	35 417 545	28 735 349
Sum	36 339 584	32 050 597

Chemring Nobel AS har gjennom morselskapet i konsernet stilt garantier for forskuddsbetalinger fra kunder. Garantiene er utstedt av konsernets bankforbindelser via morselskapet. Utløpsdato er den tidligste dato av levering under kundekontrakter og utløpsdato på garantiene.

Selskapets anleggsmidler er ikke heftet.

NOTE 16 LANGSIKTIG GJELD

	2025	2024
Uopptjent inntekt	3 975 400	0
Offentlige tilskudd	488 991 188	279 750 770
Forskudd i tilknytning til kundekontrakter	516 971 841	279 325 403
Sum annen langsiktig gjeld	1 009 938 429	559 076 173

Forskudd i tilknytning til kundekontrakter som forventes realisert innen ett år er klassifisert som annen kortsiktig gjeld. Av utestående per 31.10.2025 forventes 104,8 mNOK å realiseres innen ett år og fra saldo per 31.10.2024 ble 105,5 mNOK realisert i 2025.



KPMG AS

Dronning Eufemias gate 6A
P.O. Box 7000 Majorstuen
N-0306 Oslo

Telephone +47 45 40 40 63
Internet www.kpmg.no
Enterprise 935 174 627 MVA

Til generalforsamlingen i Chemring Nobel AS

Uavhengig revisors beretning

KONKLUSJON

Vi har revidert årsregnskapet for Chemring Nobel AS som består av balanse per 31. oktober 2025, resultatregnskap og kontantstrømpoppstilling for regnskapsåret avsluttet per denne datoen og noter til årsregnskapet, herunder et sammendrag av viktige regnskapsprinsipper.

Etter vår mening

- oppfyller årsregnskapet gjeldende lovkrav, og
- gir årsregnskapet et rettviseende bilde av selskapets finansielle stilling per 31. oktober 2025, og av dets resultater og kontantstrømmer for regnskapsåret avsluttet per denne datoen i samsvar med regnskapslovens regler og god regnskapsskikk i Norge.

Grunnlag for konklusjonen

Vi har gjennomført revisjonen i samsvar med International Standards on Auditing (ISA-ene). Våre oppgaver og plikter i henhold til disse standardene er beskrevet nedenfor under Revisors oppgaver og plikter ved revisjonen av årsregnskapet. Vi er uavhengige av selskapet i samsvar med kravene i

relevante lover og forskrifter i Norge og International Code of Ethics for Professional Accountants (inkludert internasjonale uavhengighetsstandarder) utstedt av International Ethics Standards Board for Accountants (IESBA-reglene), og vi har overholdt våre øvrige etiske forpliktelser i samsvar med disse kravene. Innhentet revisjonsbevis er etter vår vurdering tilstrekkelig og hensiktsmessig som grunnlag for vår konklusjon.

Øvrig informasjon

Styret og daglig leder (ledelsen) er ansvarlige for informasjonen i årsberetningen. Øvrig informasjon omfatter informasjon i årstrapporten bortsett fra årsregnskapet og den tilhørende revisjonsberetningen. Vår konklusjon om årsregnskapet ovenfor dekker ikke informasjonen i årsberetningen.

I forbindelse med revisjonen av årsregnskapet er det vår oppgave å lese årsberetningen. Formålet er å vurdere hvorvidt det foreligger vesentlig inkonsistens mellom årsberetningen og årsregnskapet og den kunnskap vi har opparbeidet oss under revisjonen av årsregnskapet, eller hvorvidt informasjon i årsberetningen ellers fremstår som vesentlig feil. Vi har plikt til å rapportere dersom årsberetningen fremstår som vesentlig feil. Vi har ingenting å rapportere i så henseende.

Basert på kunnskapen vi har opparbeidet oss i revisjonen mener vi at årsberetningen

- er konsistent med årsregnskapet og
- inneholder de opplysninger som skal gis i henhold til gjeldende lovkrav.

LEDELSENS ANSVAR FOR ÅRSREGNSKAPET

Ledelsen er ansvarlig for å utarbeide årsregnskapet og det gir et rettviseende bilde i samsvar med regnskapslovens regler og god regnskapsskikk i Norge. Ledelsen er også ansvarlig for slik internkontroll som den finner nødvendig for å kunne utarbeide et årsregnskap som ikke inneholder vesentlig feilinformasjon, verken som følge av mislighet eller utilsiktede feil.

Ved utarbeidelsen av årsregnskapet må ledelsen ta standpunkt til selskapets evne til fortsatt drift og opplysningsforhold av betydning for fortsatt drift. Forutsættningen for fortsatt drift skal legges til grunn for årsregnskapet så det ikke er sannsynlig at virksomheten vil bli avviklet.

REVISORS OPPGAVER OG PLIKTER

VED REVISJONEN AV ÅRSREGNSKAPET

Vårt mål er å oppnå betryggende sikkerhet for at årsregnskapet som helhet ikke inneholder vesentlig feilinformasjon, verken som følge av mislighet eller

© KPMG AS, a Norwegian limited liability company and a member firm of the KPMG global organization of independent member firms affiliated with KPMG International Limited, a private English company limited by guarantee. All rights reserved.

Statsautorisererte revisorer - medlemmer av Den norske Revisorforening

Offices in:	Drammen	Kristiansand
Oslo	Elverum	Mo i Rana
Alla	Finnsnes	Trondheim
Arendal	Hamar	Sandefjord
Bergen	Haugesund	Stjørdal
Bodø	Knarvik	Ullensaker
		Ålesund



utisiktede feil, og å avgi en revisjonsberetning som inneholder vår konklusjon. Betryggende sikkerhet er en høy grad av sikkerhet, men ingen garanti for at en revisjon utført i samsvar med ISA-ene, alltid vil avdekke vesentlig feilinformasjon. Feilinformasjon kan oppstå som følge av misligheter eller utisiktede feil. Feilinformasjon er å anse som vesentlig dersom den enkeltvis eller samlet med rimelighet kan forventes å påvirke de økonomiske beslutningene som brukerne foretar på grunnlag av årsregnskapet. Som del av en revisjon i samsvar med ISA-ene, utøver vi profesjonelt skjønn og utviser profesjonell skepsis gjennom hele revisjonen.

I tillegg:

- identifiserer og vurderer vi risikoen for vesentlig feilinformasjon i regnskapet, enten det skyldes misligheter eller utisiktede feil. Vi utformer og gjennomfører revisjonshandlinger for å håndtere slike risikoer, og innhenter revisjonsbevis som er tilstrekkelig og hensiktsmessig som grunnlag for vår konklusjon. Risikoen for at vesentlig feilinformasjon som følge av misligheter ikke blir avdekket, er høyere enn for feilinformasjon som skyldes utisiktede feil, siden misligheter kan innebære samarbeid, forfalskning, bevisste utelatelser, uriktige fremstillinger eller overstyring av internkontroll.

- opparbeider vi oss en forståelse av intern kontroll som er relevant for revisjonen, for å utforme revisjonshandlinger som er hensiktsmessige etter omstendighetene, men ikke for å gi uttrykk for en mening om effektiviteten av selskapets interne kontroll.

- evaluerer vi om de anvendte regnskapsprinsippene er hensiktsmessige og om regnskapsestimaterne og tilhørende noteopplysninger utarbeidet av ledelsen er rimelige.

- konkluderer vi på om ledelsens bruk av fortsatt drift-forutsetningen er hensiktsmessig, og, basert

på innhentede revisjonsbevis, hvorvidt det foreligger vesentlig usikkerhet knyttet til hendelser eller forhold som kan skape tvil av betydning om selskapets evne til fortsatt drift. Dersom vi konkluderer med at det eksisterer vesentlig usikkerhet, kreves det at vi i revisjonsberetningen henleder oppmerksomheten på tilleggsopplysningene i årsregnskapet, eller, dersom slike tilleggsopplysninger ikke er tilstrekkelige, at vi modifiserer vår konklusjon. Våre konklusjoner er basert på revisjonsbevis innhentet frem til datoen for revisjonsberetningen. Etterfølgende hendelser eller forhold kan imidlertid medføre at selskapet ikke kan fortsette driften.

- evaluerer vi den samlede presentasjonen, strukturen og innholdet i årsregnskapet, inkluderer tilleggsopplysningene, og hvorvidt årsregnskapet gir uttrykk for de underliggende transaksjonene og hendelsene på en måte som gir et rettviseende bilde

Vi kommuniserer med styret blant annet om det planla innholdet i og tidspunkt for revisjonsarbeidet og eventuelle vesentlige funn i revisjonen, herunder vesentlige svakheter i intern kontroll som vi avdekker gjennom revisjonen.

Oslo, 15. desember 2025

Andreas Loga

Statsautorisert revisor









CHN Årsrapport FY25_v2

Final Audit Report

2025-12-16







Created:	2025-12-15
By:	Ane Standnes Grønlund (ane.gronlund@chemringnobel.no)
Status:	Signed
Transaction ID:	CBJCHBCAABA AWv4pdmAcKzXy4xxePOvwcQB7ox3evoxi

"CHN Årsrapport FY25_v2" History

-  Document created by Ane Standnes Grønlund (ane.gronlund@chemringnobel.no)
2025-12-15 - 12:06:40 PM GMT
-  Document emailed to Sarah Ellard (sarahe@chemring.co.uk) for signature
2025-12-15 - 12:06:50 PM GMT
-  Document emailed to Candyce Tvedt (candyce.tvedt@chemringnobel.no) for signature
2025-12-15 - 12:06:51 PM GMT
-  Document emailed to Øivind Lyngholm (oivind.lyngholm@chemringnobel.no) for signature
2025-12-15 - 12:06:51 PM GMT
-  Document emailed to Andrew Davies (andrewd@chemring.co.uk) for signature
2025-12-15 - 12:06:51 PM GMT
-  Document emailed to Helge Husby (helge.husby@chemringnobel.no) for signature
2025-12-15 - 12:06:51 PM GMT
-  Document emailed to Odin Johannessen (odin.johannessen@hotmail.com) for signature
2025-12-15 - 12:06:52 PM GMT
-  Email viewed by Candyce Tvedt (candyce.tvedt@chemringnobel.no)
2025-12-15 - 12:26:37 PM GMT
-  Document e-signed by Candyce Tvedt (candyce.tvedt@chemringnobel.no)
Signature Date: 2025-12-15 - 12:28:19 PM GMT - Time Source: server
-  Email viewed by Sarah Ellard (sarahe@chemring.co.uk)
2025-12-15 - 12:36:32 PM GMT
-  Document e-signed by Sarah Ellard (sarahe@chemring.co.uk)
Signature Date: 2025-12-15 - 12:37:42 PM GMT - Time Source: server





-  Email viewed by Odin Johannessen (odin.johannessen@hotmail.com)
2025-12-15 - 3:56:20 PM GMT
-  Email viewed by Andrew Davies (andrewd@chemring.co.uk)
2025-12-15 - 4:16:01 PM GMT
-  Document e-signed by Andrew Davies (andrewd@chemring.co.uk)
Signature Date: 2025-12-15 - 4:17:02 PM GMT - Time Source: server
-  Email viewed by Helge Husby (helge.husby@chemringnobel.no)
2025-12-15 - 4:35:47 PM GMT
-  Document e-signed by Helge Husby (helge.husby@chemringnobel.no)
Signature Date: 2025-12-15 - 4:37:38 PM GMT - Time Source: server
-  Document e-signed by Odin Johannessen (odin.johannessen@hotmail.com)
Signature Date: 2025-12-15 - 4:39:49 PM GMT - Time Source: server
-  Email viewed by Øivind Lyngholm (oivind.lyngholm@chemringnobel.no)
2025-12-16 - 6:33:12 AM GMT
-  Document e-signed by Øivind Lyngholm (oivind.lyngholm@chemringnobel.no)
Signature Date: 2025-12-16 - 6:35:27 AM GMT - Time Source: server
-  Agreement completed.
2025-12-16 - 6:35:27 AM GMT



Adobe Acrobat Sign