



ÅRSREGNSKAPET FOR REGNSKAPSÅRET 2024 - GENERELL INFORMASJON

Enheten

Organisasjonsnummer:	989 035 223
Organisasjonsform:	Aksjeselskap
Foretaksnavn:	OPAS HOLDING AS
Forretningsadresse:	Vollabakken 5A 7030 TRONDHEIM

Regnskapsår

Årsregnskapets periode:	01.01.2024 - 31.12.2024
-------------------------	-------------------------

Konsern

Morselskap i konsern:	Ja
Konsernregnskap lagt ved:	Nei

Regnskapsregler

Regler for små foretak benyttet:	Ja
Benyttet ved utarbeidelsen av årsregnskapet til selskapet:	Regnskapslovens alminnelige regler

Årsregnskapet fastsatt av kompetent organ

Bekreftet av representant for selskapet:	Ole Edvard Pettersen
Dato for fastsettelse av årsregnskapet:	05.02.2025

Grunnlag for avgivelse

År 2024: Årsregnskapet er elektronisk innlevert
År 2023: Tall er hentet fra elektronisk innlevert årsregnskap fra 2024

Det er ikke krav til at årsregnskapet m.v. som sendes til Regnskapsregisteret er undertegnet. Kontrollen på at dette er utført ligger hos revisor/enhetens øverste organ. Sikkerheten ivaretas ved at innsender har rolle/rettighet for innsending av årsregnskapet via Altinn, og ved at det bekreftes at årsregnskapet er fastsatt av kompetent organ.

Brønnøysundregistrene, 25.04.2026



Resultatregnskap

Beløp i: NOK	Note	2024	2023
RESULTATREGNSKAP			
Kostnader			
Lønnskostnad	2		
Annen driftskostnad	2, 3	-306 288	108 876
Sum kostnader		-306 288	108 876
Driftsresultat		306 288	-108 876
Finansinntekter og finanskostnader			
Inntekt på investering i datterselskap	3		1 046 308
Renteinntekt fra foretak i samme konsern	3	23 673	22 689
Annen renteinntekt		135 749	498
Annen finansinntekt	3	7 913 081	
Sum finansinntekter		8 072 503	1 069 495
Nedskrivning av andre finansielle anleggsmidler	3	36 509	
Rentekostnad til foretak i samme konsern	3	21 424	23 332
Annen rentekostnad			21
Sum finanskostnader		57 933	23 353
Netto finans		8 014 570	1 046 142
Ordinært resultat før skattekostnad	4	8 320 858	937 266
Skattekostnad på resultat	4	22 460	
Ordinært resultat etter skattekostnad		8 298 398	937 266
Årsresultat		8 298 398	937 266
Årsresultat etter minoritetsinteresser		8 298 398	937 266
Totalresultat		8 298 398	937 266
Overføringer og disponeringer			
Ordinært utbytte	5	660 000	
Tilleggsutbytte	5	1 190 000	
Udekket tap	5, 5		



Resultatregnskap

Beløp i: NOK	Note	2024	2023
Avsatt til annen egenkapital	5	6 448 398	937 266
Overført fra annen egenkapital	5		
Sum overføringer og disponeringer		8 298 398	937 266



Balanse

Beløp i: NOK	Note	2024	2023
BALANSE - EIENDELER			
Anleggsmidler			
Immaterielle eiendeler			
Utsatt skattefordel	4		
Finansielle anleggsmidler			
Investering i datterselskap	3	100 000	844 894
Lån til foretak i samme konsern	3		
Sum finansielle anleggsmidler		100 000	844 894
Sum anleggsmidler		100 000	844 894
Omløpsmidler			
Varer			
Fordringer			
Andre kortsiktige fordringer	3, 6	994 544	1 046 308
Sum fordringer		994 544	1 046 308
Bankinnskudd, kontanter og lignende			
Bankinnskudd, kontanter o.l.		7 836 222	30 477
Sum bankinnskudd, kontanter og lignende		7 836 222	30 477
Sum omløpsmidler		8 830 767	1 076 785
SUM EIENDELER		8 930 767	1 921 679
BALANSE - EGENKAPITAL OG GJELD			
Egenkapital			
Innskutt egenkapital			
Aksjekapital	5, 6	300 000	300 000
Overkurs	5	20 000	20 000
Sum innskutt egenkapital		320 000	320 000



Balanse

Beløp i: NOK	Note	2024	2023
Opptjent egenkapital			
Annen egenkapital	5	7 648 167	1 199 769
Udekket tap	5		
Sum opptjent egenkapital		7 648 167	1 199 769
Sum egenkapital		7 968 167	1 519 769
Gjeld			
Langsiktig gjeld			
Utsatt skatt	4		
Annen langsiktig gjeld			
Obligasjonslån	3	288 787	395 701
Sum annen langsiktig gjeld		288 787	395 701
Sum langsiktig gjeld		288 787	395 701
Kortsiktig gjeld			
Leverandørgjeld			4 559
Betalbar skatt	4	12 163	
Utbytte	6	660 000	
Annen kortsiktig gjeld		1 650	1 650
Sum kortsiktig gjeld		673 813	6 209
Sum gjeld		962 600	401 910
SUM EGENKAPITAL OG GJELD		8 930 767	1 921 679



Brønnøysundregistrene

ÅRSREGNSKAP FOR REGNSKAPSÅRET 2024 - GENERELL INFORMASJON

Journalnummer: 2025 310755

Enheten

Organisasjonsnummer: 989 035 223
Organisasjonsform: Aksjeselskap
Foretaksnavn: OPAS HOLDING AS
Forretningsadresse: Vollabakken 5A
7030 TRONDHEIM

Regnskapsår

Årsregnskapets periode: 01.01.2024 - 31.12.2024

Konsern

Morselskap i konsern: Ja
Konsernregnskap lagt ved: Nei

Regnskapsregler

Regler for små foretak benyttet: Ja
Benyttet ved utarbeidelsen av
årsregnskapet til selskapet: Regnskapslovens alminnelige regler

Årsregnskapet fastsatt av kompetent organ

Bekreftet av representant for selskapet: Ole Edvard Pettersen
Dato for fastsettelse av årsregnskapet: 05.02.2025

Grunnlag for avgivelse

År 2024: Årsregnskap er elektronisk innlevert.
År 2023: Tall er hentet fra elektronisk innlevert årsregnskap fra 2024.

Det er ikke krav til at årsregnskapet m.v. som sendes til Regnskapsregisteret er undertegnet. Kontrollen på at dette er utført ligger hos revisor/enhetens øverste organ. Sikkerheten ivaretas ved at innsender har rolle/rettighet for innsending av årsregnskapet via Altinn, og ved at det bekreftes at årsregnskapet er fastsatt av kompetent organ.

Brønnøysundregistrene, 18.02.2025



Organisasjonsnr: 989 035 223
OPAS HOLDING AS

RESULTATREGNSKAP

Beløp i: NOK	Note	2024	2023
RESULTATREGNSKAP			
Kostnader			
Lønnskostnad	2		
Annen driftskostnad	2, 3	-306 288	108 876
Sum kostnader		-306 288	108 876
Driftsresultat		306 288	-108 876
Finansinntekter og finanskostnader			
Inntekt på investering i datterselskap	3		1 046 308
Renteinntekt fra foretak i samme konsern	3	23 673	22 689
Annen renteinntekt		135 749	498
Annen finansinntekt	3	7 913 081	
Sum finansinntekter		8 072 503	1 069 495
Nedskrivning av andre finansielle anleggsmidler	3	36 509	
Rentekostnad til foretak i samme konsern	3	21 424	23 332
Annen rentekostnad			21
Sum finanskostnader		57 933	23 353
Netto finans		8 014 570	1 046 142
Ordinært resultat før skattekostnad		8 320 858	937 266
Skattekostnad på resultat	4	22 460	
Ordinært resultat etter skattekostnad		8 298 398	937 266
Årsresultat		8 298 398	937 266
Årsresultat etter minoritetsinteresser		8 298 398	937 266
Totalresultat		8 298 398	937 266
Overføringer og disponeringer			
Ordinært utbytte	5	660 000	
Tilleggsutbytte	5	1 190 000	
Udekket tap	5, 5		
Avsatt til annen egenkapital	5	6 448 398	937 266
Overført fra annen egenkapital	5		



Sum overføringer og
disponeringer

8 298 398

937 266



Organisasjonsnr: 989 035 223
OPAS HOLDING AS

BALANSE

Beløp i: NOK **Note** **2024** **2023**

BALANSE - EIENDELER

Anleggsmidler

Immaterielle eiendeler

Utsatt skattefordel 4

Finansielle anleggsmidler

Investering i datterselskap 3 100 000 844 894

Lån til foretak i samme
konsern 3

**Sum finansielle
anleggsmidler 100 000 844 894**

Sum anleggsmidler 100 000 844 894

Omløpsmidler

Varer

Fordringer

Andre kortsiktige
fordringer 3, 6 994 544 1 046 308

Sum fordringer 994 544 1 046 308

Bankinnskudd, kontanter og lignende

Bankinnskudd, kontanter o.
l. 7 836 222 30 477

**Sum bankinnskudd,
kontanter og lignende 7 836 222 30 477**

Sum omløpsmidler 8 830 767 1 076 785

SUM EIENDELER 8 930 767 1 921 679

BALANSE - EGENKAPITAL OG GJELD

Egenkapital

Innskutt egenkapital

Aksjekapital 5, 6 300 000 300 000

Overkurs 5 20 000 20 000

Sum innskutt egenkapital 320 000 320 000

Opptjent egenkapital

Annen egenkapital 5 7 648 167 1 199 769

Udekket tap 5

Sum opptjent egenkapital 7 648 167 1 199 769

Sum egenkapital 7 968 167 1 519 769



Gjeld			
Langsiktig gjeld			
Utsatt skatt	4		
Annen langsiktig gjeld			
Obligasjonslån	3	288 787	395 701
Sum annen langsiktig gjeld		288 787	395 701
Sum langsiktig gjeld		288 787	395 701
Kortsiktig gjeld			
Leverandørgjeld			4 559
Betalbar skatt	4	12 163	
Utbytte	6	660 000	
Annen kortsiktig gjeld		1 650	1 650
Sum kortsiktig gjeld		673 813	6 209
Sum gjeld		962 600	401 910
SUM EGENKAPITAL OG GJELD		8 930 767	1 921 679



Organisasjonsnr: 989 035 223
OPAS HOLDING AS

NOTEOPPLYSNINGER - SELSKAP - alle poster oppgitt i hele tall

Note

1

Antall årsverk i regnskapsåret
0.00

Sum Beløp

Balanseført verdi 31.12. Varige driftsmidler Immaterielle eiend.

Konsernregnskap

Morselskapet sitt navn

Forretningskontor for morselskapet

Begrunnelse for at datterselskap er utelatt fra konsolideringen

Samlet beløp - tilknyttet selskap Årets Fjorårets

Samlet beløp - foretak i samme konsern Årets Fjorårets

Samlet beløp - foretak i samme konsern Årets Fjorårets

Samlet beløp - felles kontrollert virksomhet Årets Fjorårets

Pantstillelse Beløp

Beholdning av egne aksjer Antall Pålydende Andel av aksjek.



Til generalforsamlingen i
Opas Holding AS

UAVHENGIG REVISORS BERETNING

Uttalelse om revisjonen av årsregnskapet

Konklusjon

Vi har revidert årsregnskapet for Opas Holding AS som viser et overskudd på kr 8 298 398. Årsregnskapet består av balanse per 31. desember 2024, resultatregnskap for regnskapsåret avsluttet per denne datoen og noter til årsregnskapet, herunder et sammendrag av viktige regnskapsprinsipper.

Etter vår mening

- oppfyller årsregnskapet gjeldende lovkrav, og
- gir årsregnskapet et rettviseende bilde av selskapets finansielle stilling per 31. desember 2024 og av dets resultater for regnskapsåret avsluttet per denne datoen i samsvar med regnskapslovens regler og god regnskapsskikk i Norge.

Grunnlag for konklusjonen

Vi har gjennomført revisjonen i samsvar med International Standards on Auditing (ISA-ene). Våre oppgaver og plikter i henhold til disse standardene er beskrevet nedenfor under Revisors oppgaver og plikter ved revisjonen av årsregnskapet. Vi er uavhengige av selskapet i samsvar med kravene i relevante lover og forskrifter i Norge og International Code of Ethics for Professional Accountants (inkludert internasjonale uavhengighetsstandarder) utstedt av International Ethics Standards Board for Accountants (IESBA-reglene), og vi har overholdt våre øvrige etiske forpliktelser i samsvar med disse kravene. Innhentet revisjonsbevis er etter vår vurdering tilstrekkelig og hensiktsmessig som grunnlag for vår konklusjon.



Styret og daglig leders ansvar for årsregnskapet

Styret og daglig leder (ledelsen) er ansvarlig for å utarbeide årsregnskapet i samsvar med lov og forskrifter, herunder for at det gir et rettviseende bilde i samsvar med regnskapslovens regler og god regnskapsskikk i Norge. Ledelsen er også ansvarlig for slik intern kontroll som den finner nødvendig for å kunne utarbeide et årsregnskap som ikke inneholder vesentlig feilinformasjon, verken som følge av misligheter eller utilsiktede feil.

Ved utarbeidelsen av årsregnskapet må ledelsen ta standpunkt til selskapets evne til fortsatt drift og opplyse om forhold av betydning for fortsatt drift. Forutsetningen om fortsatt drift skal legges til grunn for årsregnskapet så lenge det ikke er sannsynlig at virksomheten vil bli avviklet.

Revisors oppgaver og plikter ved revisjonen av årsregnskapet

Vårt mål er å oppnå betryggende sikkerhet for at årsregnskapet som helhet ikke inneholder vesentlig feilinformasjon, verken som følge av misligheter eller utilsiktede feil, og å avgi en revisjonsberetning som inneholder vår konklusjon. Betryggende sikkerhet er en høy grad av sikkerhet, men ingen garanti for at en revisjon utført i samsvar med ISA-ene, alltid vil avdekke vesentlig feilinformasjon. Feilinformasjon kan oppstå som følge av misligheter eller utilsiktede feil. Feilinformasjon er å anse som vesentlig dersom den enkeltvis eller samlet med rimelighet kan forventes å påvirke de økonomiske beslutningene som brukerne foretar på grunnlag av årsregnskapet.

For revisors oppgaver og plikter se: <https://revisorforeningen.no/revisjonsberetninger>

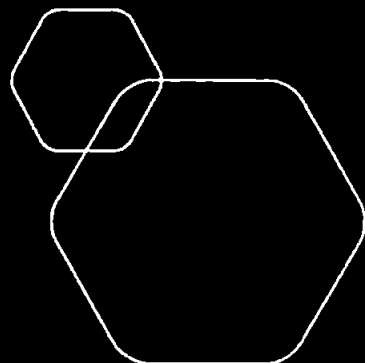
Andre forhold

Selskapet har gitt lån på kr 660 000 til aksjonær. Lånet er i strid med aksjeloven § 8-7 da selskapet ikke har fri egenkapital og det ikke er stillet betryggende sikkerhet for lånet.

Trondheim, 5. februar 2025

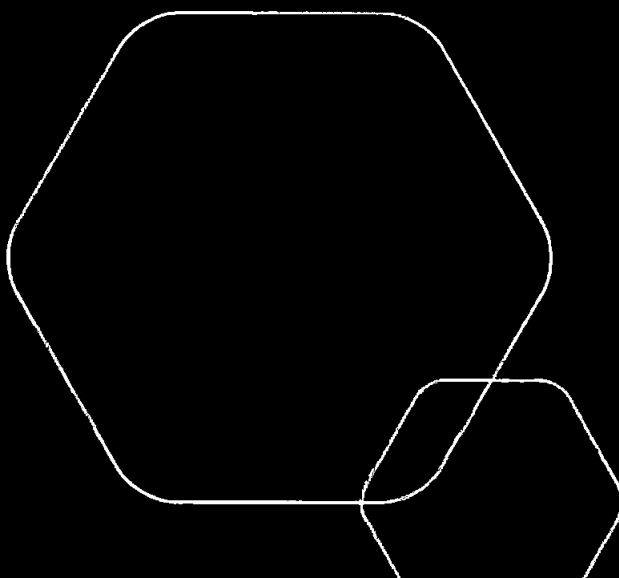
Pergus AS


Torgeir Gagnat
Statsautorisert revisor



Årsregnskap 2024
Opas Holding AS

Resultatregnskap
Balanse
Noter til regnskapet



Org.nr.: 989 035 223



Resultatregnskap			
Opas Holding AS			
	Note	2024	2023
Driftsinntekter og driftskostnader			
Annen driftskostnad	2, 3	-306 288	108 876
Sum driftskostnader		-306 288	108 876
Driftsresultat		306 288	-108 876
Finansinntekter og finanskostnader			
Inntekt på investering i datterselskap	3	0	1 046 308
Renteinntekt fra foretak i samme konsern	3	23 673	22 689
Annen renteinntekt		135 749	498
Annen finansinntekt	3	7 913 081	0
Nedskrivning av andre finansielle anleggsmidler	3	36 509	0
Rentekostnad til foretak i samme konsern	3	21 424	23 332
Annen rentekostnad		0	21
Resultat av finansposter		8 014 570	1 046 142
Resultat før skattekostnad	4	8 320 858	937 266
Skattekostnad på resultat	4	22 460	0
Resultat		8 298 398	937 266
Årsresultat		8 298 398	937 266
Overføringer			
Avsatt til utbytte	5	660 000	0
Tilleggsutbytte	5	1 190 000	0
Avsatt til annen egenkapital	5	6 448 398	937 266
Sum overføringer		8 298 398	937 266




Balanse			
Opas Holding AS			
Eiendeler	Note	2024	2023
Anleggsmidler			
Varige driftsmidler			
Finansielle driftsmidler			
Investeringer i datterselskap	3	100 000	844 894
Sum finansielle anleggsmidler		100 000	844 894
Sum anleggsmidler		100 000	844 894
Omløpsmidler			
Fordringer			
Andre kortsiktige fordringer	3, 6	994 544	1 046 308
Sum fordringer		994 544	1 046 308
Investeringer			
Bankinnskudd, kontanter o.l.		7 836 222	30 477
Sum omløpsmidler		8 830 767	1 076 785
Sum eiendeler		8 930 767	1 921 679



Balanse			
Opas Holding AS			
	Note	2024	2023
Egenkapital og gjeld			
Innskutt egenkapital			
Aksjekapital	5, 6	300 000	300 000
Overkurs	5	20 000	20 000
Sum innskutt egenkapital		320 000	320 000
Opptjent egenkapital			
Annen egenkapital	5	7 648 167	1 199 769
Sum opptjent egenkapital		7 648 167	1 199 769
Sum egenkapital		7 968 167	1 519 769
Gjeld			
Annen langsiktig gjeld			
Lån til selskap i samme konsern	3	288 787	395 701
Sum annen langsiktig gjeld		288 787	395 701
Kortsiktig gjeld			
Leverandørgjeld		0	4 559
Betalbar skatt	4	12 163	0
Utbytte	6	660 000	0
Annen kortsiktig gjeld		1 650	1 650
Sum kortsiktig gjeld		673 813	6 209
Sum gjeld		962 600	401 910
Sum egenkapital og gjeld		8 930 767	1 921 679

Trondheim, 05.02.2025
Styret i Opas Holding AS


Ole Edvard Pettersen
Styreleder/daglig leder

Opas Holding AS Side 4



Note 1 Regnskapsprinsipper

Årsregnskapet er satt opp i samsvar med regnskapslovens bestemmelser og god regnskapsskikk. Det er utarbeidet etter norske regnskapsstandarder.

Driftskostnader

Kostnader medtas etter sammenstillingsprinsippet, dvs. at kostnader medtas i samme periode som tilhørende inntekter inntektsføres.

Hovedregel for vurdering og klassifisering av eiendeler og gjeld

Eiendeler bestemt til varig eie eller bruk er klassifisert som anleggsmidler. Andre eiendeler er klassifisert som omløpsmidler. Fordringer som skal tilbakebetales innen et år er uansett klassifisert som omløpsmidler. Ved klassifisering av kortsiktig og langsiktig gjeld er analoge kriterier lagt til grunn.

Anleggsmidler vurderes til anskaffelseskost, men nedskrives til virkelig verdi når verdifallet forventes ikke å være forbigående. Anleggsmidler med begrenset økonomisk levetid avskrives planmessig. Langsiktig gjeld balanseføres til nominelt mottatt beløp på etableringstidspunktet.

Omløpsmidler vurderes til laveste av anskaffelseskost og virkelig verdi. Kortsiktig gjeld balanseføres til nominelt mottatt beløp på etableringstidspunktet.

Enkelte poster er vurdert etter andre regler. Postene det gjelder vil være blant de postene som omhandles nedenfor.

Varige driftsmidler

Varige driftsmidler avskrives over forventet økonomisk levetid. Avskrivningene er som hovedregel fordelt lineært over antatt økonomisk levetid.

Fordringer

Kundefordringer og andre fordringer oppføres til pålydende etter fradrag for avsetning til forventet tap. Avsetning til tap gjøres på grunnlag av en individuell vurdering av de enkelte fordringene. I tillegg gjøres det for øvrige kundefordringer en uspesifisert avsetning for å dekke antatt tap.

Skatt

Skattekostnaden i resultatregnskapet omfatter både periodens betalbare skatt og endring i utsatt skatt. Utsatt skatt er beregnet med 22% på grunnlag av de midlertidige forskjeller som eksisterer mellom regnskapsmessige og skattemessige verdier, samt ligningsmessig underskudd til fremføring ved utgangen av regnskapsåret. Skatteøkende og skattereduserende midlertidige forskjeller som reverserer eller kan reversere i samme periode er utlignet og nettoført. Utsatt skatt på merverdier i forbindelse med oppkjøp av datterselskap blir ikke utlignet.



Note 2 Lønnskostnader, antall ansatte, godtgjørelser, lån til ansatte m.m.

Selskapet har ikke ansatte og har derfor ikke lønnskostnader.

Note 3 Mellomværende med selskap i samme konsern m.v.

Ole Pettersen Eiendomsselskap AS

Opas Holding AS er skyldig Ole Pettersen Eiendomsselskap AS kr 288 787, mellomværende er renteberegnet med kr 21 424.

Opblå2 AS

Opas Holding AS har tilgode kr 381 350 på Opblå2 AS, mellomværende er renteberegnet med kr 23 673.

Opas Holding AS er skyldig kr 46 806 i konsernbidrag til Opblå2 AS.

Aksjene i Opblå2 AS er nedskrevet med kr 66 509 av dette beløpet er kr 36 509 nedskrevet i 2024.

Tidligere avsatt nedskivning på fordring mot Opblå2 AS er tilbakeført i 2024 med kr 342 193.

Det er foretatt reversering av tidligere tapsavsetning med kr 342.193.

Interiør Opas AS

Aksjene i Interiør Opas AS er i 2024 solgt.

Annen finansinntekt gjelder utbytte og aksjegevinst knyttet til solgte aksjer i Interiør Opas AS.

	Eierandel	Egenkapital 31.12.2024	Resultat 2024	Bokført kostpris
Ole Pettersen Eiendomsselskap AS	100%	248 206	-419	100 000
Opblå2 AS	100%	23 878	-39 966	0

**Note 4 Skatt**

Årets skattekostnad	2024	2023
Resultatført skatt på ordinært resultat:		
Betalbar skatt	22 460	0
Endring i utsatt skattefordel	0	0
Skattekostnad ordinært resultat	22 460	0

Skattepliktig inntekt:		
Resultat før skatt	8 320 858	937 266
Permanente forskjeller	-7 876 572	-1 000 000
Endring i midlertidige forskjeller	-342 193	72 689
Avgitt konsernbidrag	-46 806	0
Anvendelse av fremførbart underskudd	0	-9 955
Skattepliktig inntekt	55 286	0

Betalbar skatt i balansen:		
Betalbar skatt på årets resultat	22 460	0
Betalbar skatt på avgitt konsernbidrag	-10 297	0
Sum betalbar skatt i balansen	12 163	0

Skatteeffekten av midlertidige forskjeller som har gitt opphav til utsatt skatt og utsatte skattefordeler, spesifisert på typer av midlertidige forskjeller

	2024	2023	Endring
Fordringer	0	-342 193	-342 193
Sum	0	-342 193	-342 193

Inngår ikke i beregningen av utsatt skatt	0	342 193	342 193
Utsatt skatt / skattefordel (22 %)	0	0	0

I henhold til God regnskapsskikk for små foretak balanseføres ikke utsatt skattefordel.

Note 5 Egenkapital

	Aksjekapital	Overkurs	Annen EK	Sum EK
Pr. 31.12.2023	300 000	20 000	1 199 769	1 519 769
Årets resultat			8 298 398	8 298 398
Tilleggsutbytte			-1 190 000	-1 190 000
Avsatt utbytte			-660 000	-660 000
Pr 31.12.2024	300 000	20 000	7 648 167	7 968 167



Note 6 Aksjonærer

Aksjekapitalen i Opas Holding AS pr. 31.12 består av:

	Antall	Pålydende	Bokført
Ordinære aksjer	1 000	300,0	300 000
Sum	1 000		300 000

Eierstruktur

De største aksjonærene i % pr. 31.12 var:

	Ordinære	Eierandel	Stemmeandel
Ole Edvard Pettersen	1 000	100,0	100,0

Aksjer eiet av medlemmer i styret og daglig leder:

Navn	Verv	Ordinære
Ole Edvard Pettersen	Styreleder/daglig leder	1 000
Totalt antall aksjer		1 000

Aksjonær har i 2024 tatt ut kr 660 000 som ulovlig aksjonærlån. Dette blir motregnet avsatt utbytte.