

**ÅRSREGNSKAPET FOR REGNSKAPSÅRET 2022 - GENERELL INFORMASJON****Enheten**

Organisasjonsnummer: 997 233 379  
Organisasjonsform: Aksjeselskap  
Foretaksnavn: KRAGERØ SJØTJENESTER AS  
Forretningsadresse: Gamle Kragerøvei 12 A  
3770 KRAGERØ

**Regnskapsår**

Årsregnskapets periode: 01.01.2022 - 31.12.2022

**Konsern**

Morselskap i konsern: Ja  
Konsernregnskap lagt ved: Nei

**Regnskapsregler**

Regler for små foretak benyttet: Ja  
Benyttet ved utarbeidelsen av årsregnskapet til selskapet: Regnskapslovens alminnelige regler

**Årsregnskapet fastsatt av kompetent organ**

Bekreftet av representant for selskapet: Ulf Moen  
Dato for fastsettelse av årsregnskapet: 16.08.2023

**Grunnlag for avgivelse**

År 2022: Årsregnskapet er elektronisk innlevert  
År 2021: Tall er hentet fra elektronisk innlevert årsregnskap fra 2022

*Det er ikke krav til at årsregnskapet m.v. som sendes til Regnskapsregisteret er undertegnet. Kontrollen på at dette er utført ligger hos revisor/enhetens øverste organ. Sikkerheten ivaretas ved at innsender har rolle/rettighet for innsending av årsregnskapet via Altinn, og ved at det bekreftes at årsregnskapet er fastsatt av kompetent organ.*

Brønnøysundregistrene, 04.08.2024



### Resultatregnskap

Beløp i: NOK	Note	2022	2021
<b>RESULTATREGNSKAP</b>			
<b>Inntekter</b>			
Salgsinntekt		30 948 796	22 315 248
<b>Sum inntekter</b>		<b>30 948 796</b>	<b>22 315 248</b>
<b>Kostnader</b>			
Varekostnad		7 874 648	3 514 813
Lønnskostnad	2	4 178 193	3 827 437
Avskrivning	4	2 213 593	1 996 962
Annen driftskostnad		10 126 232	8 051 300
<b>Sum kostnader</b>		<b>24 392 666</b>	<b>17 390 512</b>
<b>Driftsresultat</b>		<b>6 556 130</b>	<b>4 924 736</b>
<b>Finansinntekter og finanskostnader</b>			
Inntekt på inv. i datterselskap og tilknyttet selskap			700 000
Renteinntekt fra foretak i samme konsern		98 737	99 568
Annen finansinntekt		9 691	23 682
<b>Sum finansinntekter</b>		<b>108 428</b>	<b>823 250</b>
Rentekostnad til foretak i samme konsern		336 587	412 692
Annen finanskostnad		815 749	502 020
<b>Sum finanskostnader</b>		<b>1 152 336</b>	<b>914 712</b>
<b>Netto finans</b>		<b>-1 043 908</b>	<b>-91 462</b>
<b>Ordinært resultat før skattekostnad</b>		<b>5 512 222</b>	<b>4 833 274</b>
Skattekostnad på ordinært resultat	3	1 224 012	916 669
<b>Ordinært resultat etter skattekostnad</b>		<b>4 288 210</b>	<b>3 916 605</b>
<b>Årsresultat</b>		<b>4 288 210</b>	<b>3 916 605</b>
<b>Overføringer og disponeringer</b>			
Ordinært utbytte	10		1 800 000
Konsernbidrag	10	80 923	98 619
Overføringer annen egenkapital	10	4 207 287	2 017 986



## Resultatregnskap

<b>Beløp i: NOK</b>	<b>Note</b>	<b>2022</b>	<b>2021</b>
Sum overføringer og disponeringer		4 288 210	3 916 605



### Balanse

Beløp i: NOK	Note	2022	2021
<b>BALANSE - EIENDELER</b>			
<b>Anleggsmidler</b>			
<b>Immaterielle eiendeler</b>			
<b>Varige driftsmidler</b>			
Tomter, bygninger og annen fast eiendom	4, 11	513 738	444 584
Skip, rigger, fly og lignende	4, 11	30 258 787	25 569 953
Driftsløsøre, inventar, verktøy, kontormaskiner ol	4, 11	3 069 940	1 464 164
<b>Sum varige driftsmidler</b>		<b>33 842 465</b>	<b>27 478 701</b>
<b>Finansielle anleggsmidler</b>			
Investering i datterselskap	5	7 289 996	7 289 996
Lån til foretak i samme konsern		2 028 074	2 039 100
<b>Sum finansielle anleggsmidler</b>		<b>9 318 070</b>	<b>9 329 096</b>
<b>Sum anleggsmidler</b>		<b>43 160 535</b>	<b>36 807 797</b>
<b>Omløpsmidler</b>			
<b>Varer</b>			
<b>Fordringer</b>			
Kundefordringer	6, 11	5 170 488	2 003 434
Andre fordringer	7	563 722	1 259 493
<b>Sum fordringer</b>		<b>5 734 210</b>	<b>3 262 927</b>
<b>Bankinnskudd, kontanter og lignende</b>			
<b>Sum bankinnskudd, kontanter og lignende</b>	8	<b>181 573</b>	<b>1 636 459</b>
<b>Sum omløpsmidler</b>		<b>5 915 783</b>	<b>4 899 386</b>
<b>SUM EIENDELER</b>		<b>49 076 318</b>	<b>41 707 183</b>

### BALANSE - EGENKAPITAL OG GJELD

#### Egenkapital



## Balanse

Beløp i: NOK	Note	2022	2021
<b>Innskutt egenkapital</b>			
Aksjekapital	9, 10	1 000 000	1 000 000
Overkurs	10	48 224	48 224
<b>Sum innskutt egenkapital</b>		<b>1 048 224</b>	<b>1 048 224</b>
<b>Opptjent egenkapital</b>			
Annen egenkapital	10	20 130 538	15 923 251
<b>Sum opptjent egenkapital</b>		<b>20 130 538</b>	<b>15 923 251</b>
<b>Sum egenkapital</b>		<b>21 178 762</b>	<b>16 971 475</b>
<b>Gjeld</b>			
<b>Langsiktig gjeld</b>			
Utsatt skatt	3	2 361 424	2 001 681
<b>Sum avsetninger for forpliktelser</b>		<b>2 361 424</b>	<b>2 001 681</b>
<b>Annen langsiktig gjeld</b>			
Gjeld til kredittinstitusjoner	7, 11	11 429 218	9 055 813
Øvrig langsiktig gjeld	7	5 703 121	8 666 534
<b>Sum annen langsiktig gjeld</b>		<b>17 132 339</b>	<b>17 722 347</b>
<b>Sum langsiktig gjeld</b>		<b>19 493 763</b>	<b>19 724 028</b>
<b>Kortsiktig gjeld</b>			
Gjeld til kredittinstitusjoner	11	1 410 611	
Leverandørgjeld	7	4 751 042	998 267
Betalbar skatt	3	841 445	701 728
Skyldige offentlige avgifter	8	634 265	992 127
Annen kortsiktig gjeld	6, 7	766 430	2 319 558
<b>Sum kortsiktig gjeld</b>		<b>8 403 793</b>	<b>5 011 680</b>
<b>Sum gjeld</b>		<b>27 897 556</b>	<b>24 735 708</b>
<b>SUM EGENKAPITAL OG GJELD</b>		<b>49 076 318</b>	<b>41 707 183</b>



## Brønnøysundregistrene

### ÅRSREGNSKAP FOR REGNSKAPSÅRET 2022 - GENERELL INFORMASJON

Journalnummer: 2023 713164

#### Enheten

Organisasjonsnummer: 997 233 379  
Organisasjonsform: Aksjeselskap  
Foretaksnavn: KRAGERØ SJØTJENESTER AS  
Forretningsadresse: Gamle Kragerøvei 12 A  
3770 KRAGERØ

#### Regnskapsår

Årsregnskapets periode: 01.01.2022 - 31.12.2022

#### Konsern

Morselskap i konsern: Ja  
Konsernregnskap lagt ved: Nei

#### Regnskapsregler

Regler for små foretak benyttet: Ja  
Benyttet ved utarbeidelsen av  
årsregnskapet til selskapet: Regnskapslovens alminnelige regler

#### Årsregnskapet fastsatt av kompetent organ

Bekreftet av representant for selskapet: Ulf Moen  
Dato for fastsettelse av årsregnskapet: 16.08.2023

#### Grunnlag for avgivelse

År 2022: Årsregnskap er elektronisk innlevert.  
År 2021: Tall er hentet fra elektronisk innlevert årsregnskap fra 2022.

*Det er ikke krav til at årsregnskapet m.v. som sendes til Regnskapsregisteret er undertegnet. Kontrollen på at dette er utført ligger hos revisor/enhetens øverste organ. Sikkerheten ivaretas ved at innsender har rolle/rettighet for innsending av årsregnskapet via Altinn, og ved at det bekreftes at årsregnskapet er fastsatt av kompetent organ.*

Brønnøysundregistrene, 24.08.2023



Organisasjonsnr: 997 233 379  
KRAGERØ SJØTJENESTER AS

## RESULTATREGNSKAP

<u>Beløp i: NOK</u>	<u>Note</u>	<u>2022</u>	<u>2021</u>
<b>RESULTATREGNSKAP</b>			
<b>Inntekter</b>			
Salgsinntekt		30 948 796	22 315 248
<b>Sum inntekter</b>		<b>30 948 796</b>	<b>22 315 248</b>
<b>Kostnader</b>			
Varekostnad		7 874 648	3 514 813
Lønnskostnad	2	4 178 193	3 827 437
Avskrivning	4	2 213 593	1 996 962
Annen driftskostnad		10 126 232	8 051 300
<b>Sum kostnader</b>		<b>24 392 666</b>	<b>17 390 512</b>
<b>Driftsresultat</b>		<b>6 556 130</b>	<b>4 924 736</b>
<b>Finansinntekter og finanskostnader</b>			
Inntekt på inv. i datterselskap og tilknyttet selskap			700 000
Renteinntekt fra foretak i samme konsern		98 737	99 568
Annen finansinntekt		9 691	23 682
<b>Sum finansinntekter</b>		<b>108 428</b>	<b>823 250</b>
Rentekostnad til foretak i samme konsern		336 587	412 692
Annen finanskostnad		815 749	502 020
<b>Sum finanskostnader</b>		<b>1 152 336</b>	<b>914 712</b>
<b>Netto finans</b>		<b>-1 043 908</b>	<b>-91 462</b>
<b>Ordinært resultat før skattekostnad</b>		<b>5 512 222</b>	<b>4 833 274</b>
Skattekostnad på ordinært resultat	3	1 224 012	916 669
<b>Ordinært resultat etter skattekostnad</b>		<b>4 288 210</b>	<b>3 916 605</b>
<b>Årsresultat</b>		<b>4 288 210</b>	<b>3 916 605</b>
<b>Overføringer og disponeringer</b>			
Ordinært utbytte	10		1 800 000
Konsernbidrag	10	80 923	98 619
Overføringer annen egenkapital	10	4 207 287	2 017 986
<b>Sum overføringer og disponeringer</b>		<b>4 288 210</b>	<b>3 916 605</b>



Organisasjonsnr: 997 233 379  
KRAGERØ SJØTJENESTER AS

## BALANSE

Beløp i: NOK	Note	2022	2021
--------------	------	------	------

### BALANSE - EIENDELER

#### Anleggsmidler

##### Immaterielle eiendeler

##### Varige driftsmidler

Tomter, bygninger og annen fast eiendom	4, 11	513 738	444 584
Skip, rigger, fly og lignende	4, 11	30 258 787	25 569 953
Driftsløsøre, inventar, verktøy, kontormaskiner ol	4, 11	3 069 940	1 464 164
<b>Sum varige driftsmidler</b>		<b>33 842 465</b>	<b>27 478 701</b>

##### Finansielle anleggsmidler

Investering i datterselskap	5	7 289 996	7 289 996
Lån til foretak i samme konsern		2 028 074	2 039 100
<b>Sum finansielle anleggsmidler</b>		<b>9 318 070</b>	<b>9 329 096</b>

<b>Sum anleggsmidler</b>		<b>43 160 535</b>	<b>36 807 797</b>
--------------------------	--	-------------------	-------------------

##### Omløpsmidler

##### Varer

##### Fordringer

Kundefordringer	6, 11	5 170 488	2 003 434
Andre fordringer	7	563 722	1 259 493
<b>Sum fordringer</b>		<b>5 734 210</b>	<b>3 262 927</b>

##### Bankinnskudd, kontanter og lignende

Sum bankinnskudd, kontanter og lignende	8	181 573	1 636 459
---	---	---------	-----------

<b>Sum omløpsmidler</b>		<b>5 915 783</b>	<b>4 899 386</b>
-------------------------	--	------------------	------------------

<b>SUM EIENDELER</b>		<b>49 076 318</b>	<b>41 707 183</b>
----------------------	--	-------------------	-------------------

### BALANSE - EGENKAPITAL OG GJELD

#### Egenkapital

##### Innskutt egenkapital

Aksjekapital	9, 10	1 000 000	1 000 000
Overkurs	10	48 224	48 224
<b>Sum innskutt egenkapital</b>		<b>1 048 224</b>	<b>1 048 224</b>



<b>Opptjent egenkapital</b>			
Annen egenkapital	10	20 130 538	15 923 251
<b>Sum opptjent egenkapital</b>		<b>20 130 538</b>	<b>15 923 251</b>
<b>Sum egenkapital</b>		<b>21 178 762</b>	<b>16 971 475</b>
<b>Gjeld</b>			
<b>Langsiktig gjeld</b>			
Utsatt skatt	3	2 361 424	2 001 681
<b>Sum avsetninger for forpliktelses</b>		<b>2 361 424</b>	<b>2 001 681</b>
<b>Annen langsiktig gjeld</b>			
Gjeld til kredittinstitusjoner	7, 11	11 429 218	9 055 813
Øvrig langsiktig gjeld	7	5 703 121	8 666 534
<b>Sum annen langsiktig gjeld</b>		<b>17 132 339</b>	<b>17 722 347</b>
<b>Sum langsiktig gjeld</b>		<b>19 493 763</b>	<b>19 724 028</b>
<b>Kortsiktig gjeld</b>			
Gjeld til kredittinstitusjoner	11	1 410 611	
Leverandørgjeld	7	4 751 042	998 267
Betalbar skatt	3	841 445	701 728
Skyldige offentlige avgifter	8	634 265	992 127
Annen kortsiktig gjeld	6, 7	766 430	2 319 558
<b>Sum kortsiktig gjeld</b>		<b>8 403 793</b>	<b>5 011 680</b>
<b>Sum gjeld</b>		<b>27 897 556</b>	<b>24 735 708</b>
<b>SUM EGENKAPITAL OG GJELD</b>		<b>49 076 318</b>	<b>41 707 183</b>



Organisasjonsnr: 997 233 379  
KRAGERØ SJØTJENESTER AS

NOTEOPPLYSNINGER - SELSKAP - alle poster oppgitt i hele tall

Note  
9

#### Antall aksjer og aksjeeiere

<u>Aksjeklasse</u>	<u>Ant. aksjer</u>	<u>Pålydende</u>	<u>Bokført verdi</u>
Ordinære aksjer	100.00	10000.00	1000000.00
<u>Aksjeeiere - fritekst</u>	<u>Antall</u>	<u>Eierandel</u>	<u>Aksjeklasse</u>
FMR Invest AS	100.00	100.00%	Ordinære aksjer
<u>Sum</u>	<u>Sum antall</u>	<u>Sum eierandel</u>	
	100.00	100.00%	

Note  
2

#### Lønn og ytelser

<u>Lønn</u>	<u>Årets</u>	<u>Fjorårets</u>
	3424826.00	3157611.00
<u>Arbeidsgiveravgift</u>	<u>Årets</u>	<u>Fjorårets</u>
	536916.00	471719.00
<u>Pensjonskostnader</u>	<u>Årets</u>	<u>Fjorårets</u>
	67903.00	60253.00
<u>Andre ytelser</u>	<u>Årets</u>	<u>Fjorårets</u>
	148548.00	137855.00
<u>Sum lønnskostnader</u>	<u>Årets</u>	<u>Fjorårets</u>
	4178193.00	3827438.00

Selskapet er pliktig til å ha tjenstepensjonsordning etter lov om obligatorisk tjenstepensjon. Selskapets pensjonsordninger tilfredsstiller kravene i denne loven.

Note

#### Antall årsverk i regnskapsåret

Virksomheten har hatt følgende antall årsverk:



6.00

## Note

### Lån og sikkerhetsstillelse til ledende personer og aksjeeiere

Er det gitt lån eller sikkerhetsstillelse til ledende personer: Nei

## Note

5

### Konsern, tilknyttet selskap og datterselskap

#### Tilknyttet selskap/datterselskap

<u>Navn og adresse</u>	<u>Eierandel</u>	<u>Stemmeandel</u>	<u>Egenkapital</u>	<u>Resultat</u>
Skagerak Sea Service AS	100.00%	100.00%	10989164.00	2947884.00

Virksomheten inngår i konsolideringen til morselskapets konsernregnsk.: Ja

<u>Navn</u>	<u>Forretningskontor</u>
Kragerø Sjøtjenester AS	Gamle Kragerøvei 12 A 3770 KRAGERØ 0815 Kragerø

Datterselskap er utelatt fra konsolideringen: Nei

<u>Omløpsmidler</u>	<u>Startdato</u>	<u>Sluttdato</u>	<u>Endring</u>
---------------------	------------------	------------------	----------------

<u>Skattemessig fremf.undersk.</u>	<u>Startdato</u>	<u>Sluttdato</u>	<u>Endring</u>
------------------------------------	------------------	------------------	----------------

<u>Kortsiktig gjeld</u>	<u>Startdato</u>	<u>Sluttdato</u>	<u>Endring</u>
-------------------------	------------------	------------------	----------------



Statsautoriserte revisorer  
Ernst & Young AS

Ytre Strandvei 6, 3770 Kragerø  
Postboks 230, 3781 Kragerø

Foretaksregisteret: NO 976 389 387 MVA  
Tlf: +47 24 00 24 00

www.ey.no  
Medlemmer av Den norske Revisorforening

## UAVHENGIG REVISORS BERETNING

Til generalforsamlingen i Kragerø Sjøtjenester AS

### Konklusjon

Vi har revidert årsregnskapet for Kragerø Sjøtjenester AS som består av balanse per 31. desember 2022, resultatregnskap for regnskapsåret avsluttet per denne datoen og noter til årsregnskapet, herunder et sammendrag av viktige regnskapsprinsipper.

Etter vår mening oppfyller årsregnskapet gjeldende lovkrav og gir et rettviseende bilde av selskapets finansielle stilling per 31. desember 2022 og av dets resultater for regnskapsåret avsluttet per denne datoen i samsvar med regnskapslovens regler og god regnskapsskikk i Norge.

### Grunnlag for konklusjon

Vi har gjennomført revisjonen i samsvar med International Standards on Auditing (ISA-ene). Våre oppgaver og plikter i henhold til disse standardene er beskrevet nedenfor under *Revisors oppgaver og plikter ved revisjonen av årsregnskapet*. Vi er uavhengige av selskapet i samsvar med kravene i relevante lover og forskrifter i Norge og *International Code of Ethics for Professional Accountants* (inkludert internasjonale uavhengighetsstandarder) utstedt av International Ethics Standards Board for Accountants (IESBA-reglene), og vi har overholdt våre øvrige etiske forpliktelser i samsvar med disse kravene. Innhentet revisjonsbevis er etter vår vurdering tilstrekkelig og hensiktsmessig som grunnlag for vår konklusjon.

### Ledelsens ansvar for årsregnskapet

Styret og daglig leder (ledelsen) er ansvarlig for å utarbeide årsregnskapet og for at det gir et rettviseende bilde i samsvar med regnskapslovens regler og god regnskapsskikk i Norge. Ledelsen er også ansvarlig for slik intern kontroll som den finner nødvendig for å kunne utarbeide et årsregnskap som ikke inneholder vesentlig feilinformasjon, verken som følge av misligheter eller feil.

Ved utarbeidelsen av årsregnskapet må ledelsen ta standpunkt til selskapets evne til fortsatt drift og opplyse om forhold av betydning for fortsatt drift. Forutsetningen om fortsatt drift skal legges til grunn for årsregnskapet med mindre ledelsen enten har til hensikt å avvike selskapet eller virksomheten, eller ikke har noe annet realistisk alternativ.

### Revisors oppgaver og plikter ved revisjonen av årsregnskapet

Vårt mål er å oppnå betryggende sikkerhet for at årsregnskapet som helhet ikke inneholder vesentlig feilinformasjon, verken som følge av misligheter eller feil, og å avgi en revisjonsberetning som inneholder vår konklusjon. Betryggende sikkerhet er en høy grad av sikkerhet, men ingen garanti for at en revisjon utført i samsvar med ISA-ene, alltid vil avdekke vesentlig feilinformasjon. Feilinformasjon kan skyldes misligheter eller feil og er å anse som vesentlig dersom den enkeltvis eller samlet med rimelighet kan forventes å påvirke de økonomiske beslutningene som brukerne foretar på grunnlag av årsregnskapet.

Som del av en revisjon i samsvar med ISA-ene, utøver vi profesjonelt skjønn og utviser profesjonell skepsis gjennom hele revisjonen. I tillegg:

- identifiserer og vurderer vi risikoen for vesentlig feilinformasjon i årsregnskapet, enten det skyldes misligheter eller feil. Vi utformer og gjennomfører revisjons handlinger for å håndtere slike risikoer, og innhenter revisjonsbevis som er tilstrekkelig og hensiktsmessig som grunnlag for vår konklusjon. Risikoen for at vesentlig feilinformasjon som følge av misligheter ikke blir avdekket, er



Building a better  
working world

- høyere enn for feilinformasjon som skyldes feil, siden misligheter kan innebære samarbeid, forfalskning, bevisste utelatelser, uriktige fremstillinger eller overstyring av intern kontroll.
- opparbeider vi oss en forståelse av den interne kontrollen som er relevant for revisjonen, for å utforme revisjonshandlinger som er hensiktsmessige etter omstendighetene, men ikke for å gi uttrykk for en mening om effektiviteten av selskapets interne kontroll.
  - evaluerer vi om de anvendte regnskapsprinsippene er hensiktsmessige og om regnskapsestimatene og tilhørende noteopplysninger utarbeidet av ledelsen er rimelige.
  - konkluderer vi på om ledelsens bruk av fortsatt drift-forutsetningen er hensiktsmessig, og, basert på innhentede revisjonsbevis, hvorvidt det foreligger vesentlig usikkerhet knyttet til hendelser eller forhold som kan skape betydelig tvil om selskapets evne til fortsatt drift. Dersom vi konkluderer med at det eksisterer vesentlig usikkerhet, kreves det at vi i revisjonsberetningen henleder oppmerksomheten på tilleggsopplysningene i årsregnskapet, eller, dersom slike tilleggsopplysninger ikke er tilstrekkelige, at vi modifierer vår konklusjon. Våre konklusjoner er basert på revisjonsbevis innhentet frem til datoen for revisjonsberetningen. Etterfølgende hendelser eller forhold kan imidlertid medføre at selskapet ikke kan fortsette driften.
  - evaluerer vi den samlede presentasjonen, strukturen og innholdet i årsregnskapet, inkludert tilleggsopplysningene, og hvorvidt årsregnskapet gir uttrykk for de underliggende transaksjonene og hendelsene på en måte som gir et rettviseende bilde.

Vi kommuniserer med styret blant annet om det planlagte omfanget av og tidspunktet for revisjonsarbeidet og eventuelle vesentlige funn i revisjonen, herunder vesentlige svakheter i den interne kontrollen som vi avdekker gjennom revisjonen.

Kragerø, 18. august 2023  
ERNST & YOUNG AS

*Revisjonsberetningen er signert elektronisk*

Tone Mari Flatland  
statsautorisert revisor

Penneo DokumentID: 2UIMX-5TS2U-T13EA-MPYIT-XE8M7-ATEKL



# PENNEO

Signaturene i dette dokumentet er juridisk bindende. Dokument signert med "Penneo"™ - sikker digital signatur.  
De signerende parter sin identitet er registrert, og er listet nedenfor.

"Med min signatur bekrefter jeg alle datoer og innholdet i dette dokument."

## Tone Mari Flatland

Statsautorisert revisor

På vegne av: Ernst & Young AS

Serienummer: 9578-5993-4-2495689

IP: 77.18.xxx.xxx

2023-08-18 08:35:17 UTC



Penneo Dokumentnøkkel: 2UIMX-5TS2U-T13EA-MPYIT-XE8M7-AEKL

Dokumentet er signert digitalt, med **Penneo.com**. Alle digitale signatur-data i dokumentet er sikret og validert av den datamaskin-utregnede hash-verdien av det opprinnelige dokument. Dokumentet er låst og tids-stemplet med et sertifikat fra en betrodd tredjepart. All kryptografisk bevis er integrert i denne PDF, for fremtidig validering (hvis nødvendig).

### Hvordan bekrefter at dette dokumentet er originalen?

Dokumentet er beskyttet av ett Adobe CDS sertifikat. Når du åpner dokumentet i

Adobe Reader, skal du kunne se at dokumentet er sertifisert av **Penneo e-signature service <penneo@penneo.com>**. Dette garanterer at innholdet i dokumentet ikke har blitt endret.

Det er lett å kontrollere de kryptografiske beviser som er lokalisert inne i dokumentet, med Penneo validator - <https://penneo.com/validator>



**Kragerø Sjøtjenester AS**

---

## **Årsrapport for 2022**

- Årsregnskap**
- Resultatregnskap**
- Balanse**
- Noter**

**Revisjonsberetning**



### Kragerø Sjøtjenester AS

#### Resultatregnskap

	Note	2022	2021
<b>Driftsinntekter</b>			
Salgsinntekt		30 948 796	22 315 248
<b>Driftskostnader</b>			
Varekostnad		7 874 648	3 514 813
Lønnskostnad	2	4 178 193	3 827 437
Avskrivning	4	2 213 593	1 996 962
Annen driftskostnad		10 126 232	8 051 300
Sum driftskostnader		24 392 666	17 390 512
Driftsresultat		6 556 130	4 924 736
<b>Finansinntekter og finanskostnader</b>			
Inntekt på inv. i datterselskap og tilknyttet selskap		0	700 000
Renteinntekt fra foretak i samme konsern		98 737	99 568
Annen finansinntekt		9 691	23 682
Rentekostnad til foretak i samme konsern		336 587	412 692
Annen finanskostnad		815 749	502 020
Netto finansposter		-1 043 908	-91 462
Ordinært resultat før skattekostnad		5 512 222	4 833 274
Skattekostnad på ordinært resultat	3	1 224 012	916 669
<b>Årsresultat</b>		<b>4 288 210</b>	<b>3 916 605</b>
<b>Overføringer og disponeringer</b>			
Ordinært utbytte	10	0	1 800 000
Konsernbidrag	10	80 923	98 619
Overføringer annen egenkapital	10	4 207 287	2 017 986
Sum disponert		4 288 210	3 916 605



### Kragerø Sjøtjenester AS

#### Balanse pr. 31. desember




	Note	2022	2021
<b>Anleggsmidler</b>			
<i>Varige driftsmidler</i>			
Tomter, bygninger og annen fast eiendom	4, 11	513 738	444 584
Skip, rigger, fly og lignende	4, 11	30 258 787	25 569 953
Driftsløsøre, inventar, verktøy, kontormaskiner ol	4, 11	3 069 940	1 464 164
Sum varige driftsmidler		<u>33 842 465</u>	<u>27 478 701</u>
<i>Finansielle anleggsmidler</i>			
Investeringer i datterselskap	5	7 289 996	7 289 996
Lån til foretak i samme konsern		2 028 074	2 039 100
Sum finansielle anleggsmidler		<u>9 318 070</u>	<u>9 329 096</u>
Sum anleggsmidler		<u>43 160 535</u>	<u>36 807 797</u>
<b>Omløpsmidler</b>			
<i>Fordringer</i>			
Kundefordringer	6, 11	5 170 488	2 003 434
Andre fordringer	7	563 722	1 259 493
Sum fordringer		<u>5 734 210</u>	<u>3 262 927</u>
Bankinnskudd, kontanter og lignende	8	181 573	1 636 459
Sum omløpsmidler		<u>5 915 783</u>	<u>4 899 386</u>
Sum eiendeler		<u>49 076 318</u>	<u>41 707 183</u>

**Kragerø Sjøtjenester AS****Balanse pr. 31. desember**

	Note	2022	2021
<b>Egenkapital</b>			
<i>Innskutt egenkapital</i>			
Aksjekapital	9, 10	1 000 000	1 000 000
Overkurs	10	48 224	48 224
Sum innskutt egenkapital		<u>1 048 224</u>	<u>1 048 224</u>
<i>Opptjent egenkapital</i>			
Annen egenkapital	10	<u>20 130 538</u>	<u>15 923 251</u>
Sum opptjent egenkapital		<u>20 130 538</u>	<u>15 923 251</u>
Sum egenkapital		<u>21 178 762</u>	<u>16 971 475</u>
<b>Gjeld</b>			
<i>Avsetninger for forpliktelser</i>			
Utsatt skatt	3	<u>2 361 424</u>	<u>2 001 681</u>
Sum avsetning for forpliktelser		<u>2 361 424</u>	<u>2 001 681</u>
<i>Annen langsiktig gjeld</i>			
Gjeld til kredittinstitusjoner	7, 11	<u>11 429 218</u>	<u>9 055 813</u>
Øvrig langsiktig gjeld	7	<u>5 703 121</u>	<u>8 666 534</u>
Sum annen langsiktig gjeld		<u>17 132 339</u>	<u>17 722 347</u>
<i>Kortsiktig gjeld</i>			
Gjeld til kredittinstitusjoner	11	<u>1 410 611</u>	<u>0</u>
Leverandørgjeld	7	<u>4 751 042</u>	<u>998 267</u>
Betalbar skatt	3	<u>841 445</u>	<u>701 728</u>
Skyldige offentlige avgifter	8	<u>634 265</u>	<u>992 127</u>
Annen kortsiktig gjeld	6, 7	<u>766 430</u>	<u>2 319 558</u>
Sum kortsiktig gjeld		<u>8 403 793</u>	<u>5 011 680</u>
Sum gjeld		<u>27 897 556</u>	<u>24 735 708</u>
Sum egenkapital og gjeld		<u>49 076 318</u>	<u>41 707 183</u>

31. desember 2022

Kragerø, 7. august 2023

  
Ole Moen  
styreleder  
Kim Bråtøy  
styremedlem  
Runar Larsen  
styremedlem  
Morten Sivertsen  
styremedlem, daglig leder



## Kragerø Sjøtjenester AS

---

### Noter til regnskapet for 2022

#### Note 1 - Regnskapsprinsipper

Årsregnskapet er satt opp i samsvar med regnskapslovens bestemmelser og god regnskapsskikk for små foretak.

Selskapet har forretningskontor i Kragerø, og driver med transport av gods til sjøs, herunder utvidet virksomhet med hensyn på bygg og anleggsvirksomhet i skjærgården og utleie av utstyr.

#### Datterselskap

Datterselskapet vurderes etter kostmetoden i selskapsregnskapet. Investeringen er vurdert til anskaffelseskost for aksjene med mindre nedskrivning har vært nødvendig. Det er foretatt nedskrivning til virkelig verdi når verdifall skyldes årsaker som ikke kan antas å være forbigående og det må anses nødvendig etter god regnskapsskikk. Nedskrivninger er reversert når grunnlaget for nedskrivning ikke lenger er til stede.

Utbytte og andre utdelinger er inntektsført samme år som det er avsatt i datterselskapet. Overstiger utbytte andel av tilbakeholdt resultat etter kjøpet, representerer den overskytende del tilbakebetaling av investert kapital, og utdelingene er fratrukket investeringens verdi i balansen.

#### Salgsinntekter

Inntektsføring ved salg av varer skjer på leveringstidspunktet. Tjenester inntektsføres i takt med utførelsen.

#### Klassifisering og vurdering av balanseposter

Omløpsmidler og kortsiktig gjeld omfatter poster som forfaller til betaling innen ett år etter balansedagen, samt poster som knytter seg til varekretsløpet. Øvrige poster er klassifisert som anleggsmiddel/langsiktig gjeld.

Omløpsmidler vurderes til laveste av anskaffelseskost og virkelig verdi. Kortsiktig gjeld balanseføres til nominelt beløp på etableringstidspunktet.

Anleggsmidler vurderes til anskaffelseskost, men nedskrives til virkelig verdi ved verdifall som ikke forventes å være forbigående. Anleggsmidler med begrenset økonomisk levetid avskrives planmessig. Langsiktig gjeld balanseføres til nominelt beløp på etableringstidspunktet.

#### Fordringer

Kundefordringer og andre fordringer er oppført i balansen til pålydende etter fradrag for avsetning til forventet tap. Avsetning til tap gjøres på grunnlag av individuelle vurderinger av de enkelte fordringene.

#### Varige driftsmidler

Varige driftsmidler balanseføres og avskrives over driftsmidlets forventede økonomiske levetid. Direkte vedlikehold av driftsmidler kostnadsføres løpende under driftskostnader, mens påkostninger eller forbedringer tillegges driftsmidlets kostpris og avskrives i takt med driftsmidlet. Dersom gjenvinnbart beløp av driftsmiddelet er lavere enn balanseført verdi foretas nedskrivning til gjenvinnbart beløp. Gjenvinnbart beløp er det høyeste av netto salgsverdi og verdi i bruk. Verdi i bruk er nåverdien av de fremtidige kontantstrømmene som eiendelen vil generere.

#### Skatter

Skattekostnaden i resultatregnskapet omfatter både periodens betalbare skatt og endring i utsatt skatt. Utsatt skatt er beregnet med 22% på grunnlag av de midlertidige forskjeller som eksisterer mellom regnskapsmessige og skattemessige verdier, samt ligningsmessig underskudd til fremføring ved utgangen av regnskapsåret. Skatteøkende og skattereduserende midlertidige forskjeller som reverserer eller kan reversere i samme periode er utlignet og nettoført. Netto utsatt skattefordel balanseføres i den grad det er sannsynlig at denne kan bli nyttegjørt.

---



### Kragerø Sjøtjenester AS

#### Noter til regnskapet for 2022

##### Note 2 - Lønnskostnader og antall ansatte

Lønnskostnader	2022	2021
Lønninger	3 424 826	3 157 611
Arbeidsgiveravgift	536 916	471 719
Pensjonskostnader	67 903	60 253
Andre ytelser	148 548	137 855
Sum	<u>4 178 193</u>	<u>3 827 438</u>

Selskapet har i regnskapsåret sysselsatt totalt ca. 6 årsverk.

Selskapet er pliktig til å ha tjenstepensjonsordning etter lov om obligatorisk tjenstepensjon. Selskapets pensjonsordninger tilfredsstiller kravene i denne loven.

##### Note 3 - Skatt

Årets skattekostnad fordeler seg på:	2022	2021
Betalbar skatt	864 269	729 544
Endring utsatt skatt	<u>359 743</u>	<u>187 125</u>
Årets totale skattekostnad	<u>1 224 012</u>	<u>916 669</u>

Beregning av årets skattegrunnlag:	2022	2021
Ordinært resultat før skattekostnad	5 512 222	4 133 274
Permanente forskjeller	51 468	33 407
Endring i midlertidige forskjeller	<u>-1 635 196</u>	<u>-850 569</u>
Alminnelig inntekt	<u>3 928 494</u>	<u>3 316 112</u>
Ytet konsernbidrag	<u>-103 747</u>	<u>-126 435</u>
Årets skattegrunnlag	<u>3 824 747</u>	<u>3 189 677</u>
Betalbar skatt (22%) av årets skattegrunnlag	841 444	701 729

Oversikt over midlertidige forskjeller	2022	2021
Driftsmidler inkl goodwill	9 711 076	7 770 523
Utestående fordringer	-199 610	-199 823
Gevinst- og tapskonto	<u>1 222 280</u>	<u>1 527 850</u>
Netto midlertidige forskjeller pr 31.12	<u>10 733 746</u>	<u>9 098 550</u>
Utsatt skattefordel/Utsatt skatt (22%)	2 361 424	2 001 681



### Kragerø Sjøtjenester AS

#### Noter til regnskapet for 2022

##### Note 4 - Varige driftsmidler

	Driftsløsøre	Bygninger og annen fast eiendom	Skip og lektere	Sum
Anskaffelseskost 01.01.	3 793 595	712 640	32 642 536	37 148 771
Tilgang driftsmidler	1 825 775	97 654	6 653 928	8 577 357
Anskaffelseskost 31.12.	5 619 370	810 294	39 296 464	45 726 128
Akk.avskrivning 31.12.	-2 549 430	-296 556	-9 037 677	-11 883 663
Balanseført pr. 31.12.	3 069 940	513 738	30 258 787	33 842 465
Årets avskrivninger	281 247	61 833	1 870 513	2 213 593
Økonomisk levetid	3-20 år	22-30 år	5-30 år	
Avskrivningsplan	Saldo	Saldo	Saldo	

##### Note 5 - Datterselskap

Selskap	Ervervet	Kontor	Eierandel	Stemmeandel	Bokført verdi pr. 31.12
Skagerak Sea Service AS	05.12.2014	Kragerø	100 %	100 %	7 289 996

##### Note 6 - Kundefordringer

	2022	2021
Kundefordringer, fakturert	3 865 528	1 834 184
Opptjente, ikke fakturerte inntekter	1 504 960	369 250
Avsetning for tap på kundefordringer	-200 000	-200 000
Sum	5 170 488	2 003 434

##### Note 7 - Fordringer og gjeld

	2022	2021
Langsiktig gjeld med forfall senere enn 5 år		
Gjeldsbrevlån	2 713 300	3 370 000
Andre kortsiktige fordringer		
Forskuddsbetalte kostnader	398 353	394 124
Utbytte fra Skagerak Sea Service AS	0	700 000
Fordring på aksjonærer	165 369	165 369
Sum	563 722	1 259 493



## Kragerø Sjøtjenester AS

### Noter til regnskapet for 2022

<i>Annen kortsiktig gjeld</i>	<b>2022</b>	<b>2021</b>
Skyldig lønn	368 107	310 896
Påløpte kostnader	163 574	82 227
Utbytte	0	1 800 000
Skyldig konsernbidrag	234 750	126 435
Sum	<u>766 431</u>	<u>2 319 558</u>

<i>Gjeld til andre konsernselskap</i>	<b>2022</b>	<b>2021</b>
Leverandørgjeld til datterselskap	1 079 364	6 250
Konsernbidrag	103 747	126 435
Utbytte	0	1 800 000
Langsiktig gjeld til datterselskap	5 703 121	8 666 534
Sum	<u>6 886 232</u>	<u>10 599 219</u>

Lån til og fra konsernselskap er renteberegnet med rentesats på 5%

#### Note 8 - Bankinnskudd

	<b>2022</b>
Bundne skattetrekkmidler utgjør	179 984

#### Note 9 - Aksjekapital og aksjonærinformasjon

Aksjekapitalen består av:

	<b>Antall</b>	<b>Pålydende</b>	<b>Balanseført</b>
Ordinære aksjer	100	10 000	1 000 000

Oversikt over aksjonærene i selskapet pr. 31.12:

	<b>Ordinære aksjer</b>	<b>Eierandel</b>	<b>Stemmeandel</b>
FMR Invest AS	100	100 %	100 %

#### Note 10 - Egenkapital

	<b>Aksjekapital</b>	<b>Overkurs</b>	<b>Annen egenkapital</b>	<b>Sum</b>
Egenkapital 01.01.2022	1 000 000	48 224	15 923 251	16 971 475
Årsresultat	0	0	4 288 210	4 288 210
Avgitt konsernbidrag	0	0	-80 923	-80 923
<b>Egenkapital 31.12.2022</b>	<b>1 000 000</b>	<b>48 224</b>	<b>20 130 538</b>	<b>21 178 762</b>



## Kragerø Sjøtjenester AS

---

### Noter til regnskapet for 2022

#### Note 11 - Pant og garantier

<i>Pantsikret gjeld</i>	<b>2022</b>	<b>2021</b>
Gjeld til kredittinstitusjoner	12 839 829	9 055 813
<i>Pantsatte eiendeler</i>	<b>2022</b>	<b>2021</b>
Skip	30 258 787	25 569 953
Fast eiendom	513 738	444 584
Driftstilbehør	3 069 940	1 464 164
Fordringer	5 170 488	2 003 434
Sum	<u>39 012 953</u>	<u>29 482 135</u>

Det er i tillegg stillet sikkerhet overfor datterselskapet Skagerak Sea Service AS begrenset oppad til kr 11,5 mill.