



## ÅRSREGNSKAPET FOR REGNSKAPSÅRET 2020 - GENERELL INFORMASJON

### Enheten

Organisasjonsnummer: 890 992 382  
Organisasjonsform: Aksjeselskap  
Foretaksnavn: JOAN HOLDING AS  
Forretningsadresse: Teknologisenteret  
5353 STRAUME

### Regnskapsår

Årsregnskapets periode: 01.01.2020 - 31.12.2020

### Konsern

Morselskap i konsern: Nei

### Regnskapsregler

Regler for små foretak benyttet: Ja  
Benyttet ved utarbeidelsen av årsregnskapet til selskapet: Regnskapslovens alminnelige regler

### Årsregnskapet fastsatt av kompetent organ

Bekreftet av representant for selskapet: John Dale  
Dato for fastsettelse av årsregnskapet: 25.06.2021

### Grunnlag for avgivelse

År 2020: Årsregnskapet er elektronisk innlevert  
År 2019: Tall er hentet fra elektronisk innlevert årsregnskap fra 2020

*Det er ikke krav til at årsregnskapet m.v. som sendes til Regnskapsregisteret er undertegnet. Kontrollen på at dette er utført ligger hos revisor/enhetens øverste organ. Sikkerheten ivaretas ved at innsender har rolle/rettighet for innsending av årsregnskapet via Altinn, og ved at det bekreftes at årsregnskapet er fastsatt av kompetent organ.*

Brønnøysundregistrene, 29.07.2022



## Resultatregnskap

Beløp i: NOK	Note	2020	2019
<b>RESULTATREGNSKAP</b>			
<b>Inntekter</b>			
Salgsinntekt		858 265	2 606 993
<b>Sum inntekter</b>		<b>858 265</b>	<b>2 606 993</b>
<b>Kostnader</b>			
Varekostnad			839 384
Lønnskostnad	1	621 458	1 515 057
Annen driftskostnad	1, 3	534 316	286 894
<b>Sum kostnader</b>		<b>1 155 774</b>	<b>2 641 335</b>
<b>Driftsresultat</b>		<b>-297 509</b>	<b>-34 342</b>
<b>Finansinntekter og finanskostnader</b>			
Annen renteinntekt		5	15
<b>Sum finansinntekter</b>		<b>5</b>	<b>15</b>
Nedskrivning av andre finansielle anleggsmidler	2	54 999	
Annen rentekostnad		53 117	62 314
Annen finanskostnad		1 000	49
<b>Sum finanskostnader</b>		<b>109 116</b>	<b>62 363</b>
<b>Netto finans</b>		<b>-109 112</b>	<b>-62 348</b>
<b>Ordinært resultat før skattekostnad</b>	8	<b>-406 621</b>	<b>-96 689</b>
<b>Ordinært resultat etter skattekostnad</b>		<b>-406 621</b>	<b>-96 689</b>
<b>Årsresultat</b>	7	<b>-406 621</b>	<b>-96 689</b>
<b>Årsresultat etter minoritetsinteresser</b>		<b>-406 621</b>	<b>-96 689</b>
<b>Totalresultat</b>		<b>-406 621</b>	<b>-96 689</b>
<b>Overføringer og disponeringer</b>			
Avsatt til annen egenkapital		-406 621	-96 689
<b>Sum overføringer og disponeringer</b>		<b>-406 621</b>	<b>-96 689</b>



## Resultatregnskap

<b>Beløp i: NOK</b>	<b>Note</b>	<b>2020</b>	<b>2019</b>
---------------------	-------------	-------------	-------------

---



## Balanse

Beløp i: NOK	Note	2020	2019
<b>BALANSE - EIENDELER</b>			
<b>Anleggsmidler</b>			
<b>Immaterielle eiendeler</b>			
Utsatt skattefordel	8		
Driftsløsøre, inventar o.a. utstyr	5		
<b>Finansielle anleggsmidler</b>			
Investeringer i tilknyttet selskap	2	25 501	80 500
Lån til tilknyttet selskap og felles kontrollert virksomhet	3, 5	329 295	336 570
Andre langsiktige fordringer	5		28 023
<b>Sum finansielle anleggsmidler</b>		<b>354 796</b>	<b>445 093</b>
<b>Sum anleggsmidler</b>		<b>354 796</b>	<b>445 093</b>
<b>Omløpsmidler</b>			
<b>Varer</b>			
<b>Sum varer</b>		<b>47 325</b>	<b>47 325</b>
<b>Fordringer</b>			
Kundefordringer	3, 5	1 627 627	1 982 819
Andre kortsiktige fordringer	1	83 155	85 336
<b>Sum fordringer</b>		<b>1 710 783</b>	<b>2 068 155</b>
<b>Bankinnskudd, kontanter og lignende</b>			
Bankinnskudd, kontanter o.l.	4	5	32 606
<b>Sum bankinnskudd, kontanter og lignende</b>		<b>5</b>	<b>32 606</b>
<b>Sum omløpsmidler</b>		<b>1 758 113</b>	<b>2 148 086</b>
<b>SUM EIENDELER</b>		<b>2 112 909</b>	<b>2 593 179</b>

## BALANSE - EGENKAPITAL OG GJELD

### Egenkapital

#### Innskutt egenkapital



## Balanse

<b>Beløp i: NOK</b>	<b>Note</b>	<b>2020</b>	<b>2019</b>
Aksjekapital	6	100 000	100 000
Beholdning av egne aksjer	6		
<b>Sum innskutt egenkapital</b>		<b>100 000</b>	<b>100 000</b>
<b>Opptjent egenkapital</b>			
Annen egenkapital		-622 996	-216 375
<b>Sum opptjent egenkapital</b>		<b>-622 996</b>	<b>-216 375</b>
<b>Sum egenkapital</b>	7	<b>-522 996</b>	<b>-116 375</b>
<b>Gjeld</b>			
<b>Langsiktig gjeld</b>			
Utsatt skatt	8		
<b>Annen langsiktig gjeld</b>			
Gjeld til kredittinstitusjoner	5	184 901	246 534
Øvrig langsiktig gjeld	5		
<b>Sum annen langsiktig gjeld</b>		<b>184 901</b>	<b>246 534</b>
<b>Sum langsiktig gjeld</b>		<b>184 901</b>	<b>246 534</b>
<b>Kortsiktig gjeld</b>			
Gjeld til kredittinstitusjoner	5	573 309	468 602
Leverandørgjeld		57 199	204 173
Betalbar skatt	8		
Skyldig offentlige avgifter		328 979	315 708
Annen kortsiktig gjeld		1 491 517	1 474 538
<b>Sum kortsiktig gjeld</b>		<b>2 451 004</b>	<b>2 463 020</b>
<b>Sum gjeld</b>		<b>2 635 905</b>	<b>2 709 554</b>
<b>SUM EGENKAPITAL OG GJELD</b>		<b>2 112 909</b>	<b>2 593 179</b>



## Brønnøysundregistrene

### ÅRSREGNSKAP FOR REGNSKAPSÅRET 2020 - GENERELL INFORMASJON

Journalnummer: 2021 496562

#### Enheten

Organisasjonsnummer: 890 992 382  
Organisasjonsform: Aksjeselskap  
Foretaksnavn: JOAN HOLDING AS  
Forretningsadresse: Teknologisenteret  
5353 STRAUME

#### Regnskapsår

Årsregnskapets periode: 01.01.2020 - 31.12.2020

#### Konsern

Morselskap i konsern: Nei

#### Regnskapsregler

Regler for små foretak benyttet: Ja  
Benyttet ved utarbeidelsen av  
årsregnskapet til selskapet: Regnskapslovens alminnelige regler

#### Årsregnskapet fastsatt av kompetent organ

Bekreftet av representant for selskapet: John Dale  
Dato for fastsettelse av årsregnskapet: 25.06.2021

#### Revisjon

Selskapet har besluttet at årsregnskapet  
ikke skal revideres: Ja  
Årsregnskapet er utarbeidet av ekstern  
autorisert regnskapsfører: Ja

#### Grunnlag for avgivelse

År 2020: Årsregnskap er elektronisk innlevert.  
År 2019: Tall er hentet fra elektronisk innlevert årsregnskap fra 2020.

*Det er ikke krav til at årsregnskapet m.v. som sendes til Regnskapsregisteret er undertegnet. Kontrollen på at dette er utført ligger hos revisor/enhetens øverste organ. Sikkerheten ivaretas ved at innsender har rolle/rettighet for innsending av årsregnskapet via Altinn, og ved at det bekreftes at årsregnskapet er fastsatt av kompetent organ.*

Brønnøysundregistrene, 30.06.2021



Organisasjonsnr: 890 992 382  
JOAN HOLDING AS

## RESULTATREGNSKAP

<b>Beløp i: NOK</b>	<b>Note</b>	<b>2020</b>	<b>2019</b>
<b>RESULTATREGNSKAP</b>			
<b>Inntekter</b>			
Salgsinntekt		858 265	2 606 993
<b>Sum inntekter</b>		<b>858 265</b>	<b>2 606 993</b>
<b>Kostnader</b>			
Varekostnad			839 384
Lønnskostnad	1	621 458	1 515 057
Annen driftskostnad	1, 3	534 316	286 894
<b>Sum kostnader</b>		<b>1 155 774</b>	<b>2 641 335</b>
<b>Driftsresultat</b>		<b>-297 509</b>	<b>-34 342</b>
<b>Finansinntekter og finanskostnader</b>			
Annen renteinntekt		5	15
<b>Sum finansinntekter</b>		<b>5</b>	<b>15</b>
Nedskrivning av andre finansielle anleggsmidler 2			
		54 999	
Annen rentekostnad		53 117	62 314
Annen finanskostnad		1 000	49
<b>Sum finanskostnader</b>		<b>109 116</b>	<b>62 363</b>
<b>Netto finans</b>		<b>-109 112</b>	<b>-62 348</b>
<b>Ordinært resultat før skattekostnad</b>			
	8	-406 621	-96 689
<b>Ordinært resultat etter skattekostnad</b>		<b>-406 621</b>	<b>-96 689</b>
<b>Årsresultat</b>	7	<b>-406 621</b>	<b>-96 689</b>
<b>Årsresultat etter minoritetsinteresser</b>		<b>-406 621</b>	<b>-96 689</b>
<b>Totalresultat</b>		<b>-406 621</b>	<b>-96 689</b>
<b>Overføringer og disponeringer</b>			
Avsatt til annen egenkapital		-406 621	-96 689
<b>Sum overføringer og disponeringer</b>		<b>-406 621</b>	<b>-96 689</b>



Organisasjonsnr: 890 992 382  
JOAN HOLDING AS

## BALANSE

Beløp i: NOK	Note	2020	2019
--------------	------	------	------

### BALANSE - EIENDELER

#### Anleggsmidler

##### Immaterielle eiendeler

Utsatt skattefordel	8		
---------------------	---	--	--

Driftsløsøre, inventar o. a. utstyr	5		
--	---	--	--

##### Finansielle anleggsmidler

Investeringer i tilknyttet selskap	2	25 501	80 500
---------------------------------------	---	--------	--------

Lån til tilknyttet selskap og felles kontrollert virksomhet	3, 5	329 295	336 570
---	------	---------	---------

Andre langsiktige fordringer	5		28 023
---------------------------------	---	--	--------

<b>Sum finansielle anleggsmidler</b>		<b>354 796</b>	<b>445 093</b>
--	--	----------------	----------------

<b>Sum anleggsmidler</b>		<b>354 796</b>	<b>445 093</b>
--------------------------	--	----------------	----------------

#### Omløpsmidler

##### Varer

Sum varer		47 325	47 325
-----------	--	--------	--------

##### Fordringer

Kundefordringer	3, 5	1 627 627	1 982 819
-----------------	------	-----------	-----------

Andre kortsiktige fordringer	1	83 155	85 336
---------------------------------	---	--------	--------

<b>Sum fordringer</b>		<b>1 710 783</b>	<b>2 068 155</b>
-----------------------	--	------------------	------------------

##### Bankinnskudd, kontanter og lignende

Bankinnskudd, kontanter o. l.	4	5	32 606
----------------------------------	---	---	--------

<b>Sum bankinnskudd, kontanter og lignende</b>		<b>5</b>	<b>32 606</b>
--	--	----------	---------------

<b>Sum omløpsmidler</b>		<b>1 758 113</b>	<b>2 148 086</b>
-------------------------	--	------------------	------------------

<b>SUM EIENDELER</b>		<b>2 112 909</b>	<b>2 593 179</b>
----------------------	--	------------------	------------------

### BALANSE - EGENKAPITAL OG GJELD

#### Egenkapital

##### Innskutt egenkapital

Aksjekapital	6	100 000	100 000
--------------	---	---------	---------

Beholdning av egne aksjer	6		
---------------------------	---	--	--



<b>Sum innskutt egenkapital</b>		<b>100 000</b>	<b>100 000</b>
<b>Opptjent egenkapital</b>			
Annen egenkapital		-622 996	-216 375
<b>Sum opptjent egenkapital</b>		<b>-622 996</b>	<b>-216 375</b>
<b>Sum egenkapital</b>	<b>7</b>	<b>-522 996</b>	<b>-116 375</b>
<b>Gjeld</b>			
<b>Langsiktig gjeld</b>			
Utsatt skatt	8		
<b>Annen langsiktig gjeld</b>			
Gjeld til			
kredittinstitusjoner	5	184 901	246 534
Øvrig langsiktig gjeld	5		
<b>Sum annen langsiktig gjeld</b>		<b>184 901</b>	<b>246 534</b>
<b>Sum langsiktig gjeld</b>		<b>184 901</b>	<b>246 534</b>
<b>Kortsiktig gjeld</b>			
Gjeld til			
kredittinstitusjoner	5	573 309	468 602
Leverandørgjeld		57 199	204 173
Betalbar skatt	8		
Skyldig offentlige avgifter		328 979	315 708
Annen kortsiktig gjeld		1 491 517	1 474 538
<b>Sum kortsiktig gjeld</b>		<b>2 451 004</b>	<b>2 463 020</b>
<b>Sum gjeld</b>		<b>2 635 905</b>	<b>2 709 554</b>
<b>SUM EGENKAPITAL OG GJELD</b>		<b>2 112 909</b>	<b>2 593 179</b>



Organisasjonsnr: 890 992 382  
JOAN HOLDING AS

NOTEOPPLYSNINGER - SELSKAP - alle poster oppgitt i hele tall

## Note

### Antall aksjer og aksjeeiere

<u>Aksjeklasse</u>	<u>Ant. aksjer</u>	<u>Pålydende</u>	<u>Bokført verdi</u>
A-aksjer	75.00	1000.00	75000.00
B-aksjer	25.00	1000.00	25000.00

<u>Aksjeeiere - fritekst</u>	<u>Antall</u>	<u>Eierandel</u>	<u>Aksjeklasse</u>
John Dale	75.00	75.00%	A-aksjer
Elisabet Børve Dale	5.00	5.00%	B-aksjer
Elli Kobbeltveit Dale	5.00	5.00%	B-aksjer
Jonathan Krane Dale	5.00	5.00%	B-aksjer
Kristian Dale	5.00	5.00%	B-aksjer
Lea Emilie Krane Dale	5.00	5.00%	B-aksjer

<u>Sum</u>	<u>Sum antall</u>	<u>Sum eierandel</u>
	100.00	100.00%

## Note

### Ytelser til ledende personer

Er det gitt ytelser til ledende person: Nei

### Ytelser til daglig leder

<u>Ytelser</u>	<u>Lønn</u>	<u>Pensj.forpl.</u>	<u>Andre godtgj.</u>
----------------	-------------	---------------------	----------------------

## Note

1

### Antall årsverk i regnskapsåret

Virksomheten har hatt følgende antall årsverk:

1.00

## Note

### Lån og sikkerhetsstillelse til ledende personer og aksjeeiere

Er det gitt lån eller sikkerhetsstillelse til ledende personer: Nei

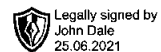
## Note

### Konsern, tilknyttet selskap og datterselskap



## Tilknyttet selskap/datterselskap

<u>Navn og adresse</u>	<u>Eierandel</u>	<u>Stemmeandel</u>		
Subsea Hydraulic Components AS	0.00%	0.00%		
Electrical Subsea & Drilling AS	16.80%	16.80%	24937484.00	-1398656.00
Marlin AS	50.00%	50.00%	-138548.00	-15733.00
Amplified Energy AS	50.00%	50.00%	-28142.00	-95.00



# ÅRSREGNSKAP

## 2020

### Joan Holding AS

Organisasjonsnummer: 890 992 382



<b>Resultatregnskap</b>			
Joan Holding AS			
<b>Driftsinntekter og driftskostnader</b>	<b>Note</b>	<b>2020</b>	<b>2019</b>
Salgsinntekt		858 265	2 606 993
Sum driftsinntekter		<u>858 265</u>	<u>2 606 993</u>
Varekostnad		0	839 384
Lønnskostnad	1	621 458	1 515 057
Annen driftskostnad	1, 3	534 316	286 894
Sum driftskostnader		<u>1 155 774</u>	<u>2 641 335</u>
Driftsresultat		<u>-297 509</u>	<u>-34 342</u>
<b>Finansinntekter og finanskostnader</b>			
Annen renteinntekt		5	15
Nedskrivning av andre finansielle anleggsmidler	2	54 999	0
Annen rentekostnad		53 117	62 314
Annen finanskostnad		1 000	49
Resultat av finansposter		<u>-109 112</u>	<u>-62 348</u>
Ordinært resultat før skattekostnad	8	-406 621	-96 689
Ordinært resultat		<u>-406 621</u>	<u>-96 689</u>
Årsresultat	7	<u>-406 621</u>	<u>-96 689</u>
<b>Overføringer</b>			
Avsatt til annen egenkapital		-406 621	-96 689
Sum overføringer		<u>-406 621</u>	<u>-96 689</u>

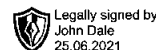
**Balanse**

## Joan Holding AS

Eiendeler	Note	2020	2019
<b>Anleggsmidler</b>			
<b>Finansielle anleggsmidler</b>			
Investeringer i tilknyttet selskap	2	25 501	80 500
Lån til tilknyttet selskap og felles kontrollertvirksomhet	3, 5	329 295	336 570
Andre langsiktige fordringer	5	0	28 023
Sum finansielle anleggsmidler		<u>354 796</u>	<u>445 093</u>
Sum anleggsmidler		<u>354 796</u>	<u>445 093</u>
<b>Omløpsmidler</b>			
Lager av varer og annen beholdning		47 325	47 325
<b>Fordringer</b>			
Kundefordringer	3, 5	1 627 627	1 982 819
Andre kortsiktige fordringer	1	83 155	85 336
Sum fordringer		<u>1 710 783</u>	<u>2 068 155</u>
Bankinnskudd, kontanter o.l.	4	5	32 606
Sum omløpsmidler		<u>1 758 113</u>	<u>2 148 086</u>
Sum eiendeler		<u>2 112 909</u>	<u>2 593 179</u>



<b>Balanse</b>			
Joan Holding AS			
<b>Egenkapital og gjeld</b>	<b>Note</b>	<b>2020</b>	<b>2019</b>
<b>Innskutt egenkapital</b>			
Aksjekapital	6	<u>100 000</u>	<u>100 000</u>
Sum innskutt egenkapital		<u><b>100 000</b></u>	<u><b>100 000</b></u>
<b>Opptjent egenkapital</b>			
Annen egenkapital		<u>-622 996</u>	<u>-216 375</u>
Sum opptjent egenkapital		<u><b>-622 996</b></u>	<u><b>-216 375</b></u>
Sum egenkapital	7	<u><b>-522 996</b></u>	<u><b>-116 375</b></u>
<b>Gjeld</b>			
<b>Annen langsiktig gjeld</b>			
Gjeld til kredittinstitusjoner	5	<u>184 901</u>	<u>246 534</u>
Sum annen langsiktig gjeld		<u><b>184 901</b></u>	<u><b>246 534</b></u>
<b>Kortsiktig gjeld</b>			
Gjeld til kredittinstitusjoner	5	573 309	468 602
Leverandørgjeld		57 199	204 173
Skyldig offentlige avgifter		328 979	315 708
Annen kortsiktig gjeld		<u>1 491 517</u>	<u>1 474 538</u>
Sum kortsiktig gjeld		<u><b>2 451 004</b></u>	<u><b>2 463 020</b></u>
Sum gjeld		<u><b>2 635 905</b></u>	<u><b>2 709 554</b></u>
Sum egenkapital og gjeld		<u><b>2 112 909</b></u>	<u><b>2 593 179</b></u>
Straume Styret i Joan Holding AS			
_____ John Dale styreleder/daglig leder			
Joan Holding AS		Side 4	



## Joan Holding AS

### Noter til årsregnskapet 2020

#### REGNSKAPSPRINSIPPER

Årsregnskapet er satt opp i samsvar med regnskapsloven. Det er utarbeidet etter norske regnskapsstandarder.

#### Driftsinntekter og kostnader

Inntektsføring skjer etter opptjeningsprinsippet som normalt vil være leveringstidspunktet for varer og tjenester. Kostnader medtas etter sammenstillingsprinsippet, dvs. at kostnader medtas i samme periode som tilhørende inntekter inntektsføres.

#### Hovedregel for vurdering og klassifisering av eiendeler og gjeld

Eiendeler bestemt til varig eie eller bruk er klassifisert som anleggsmidler. Andre eiendeler er klassifisert som omløpsmidler. Fordringer som skal tilbakebetales innen ett år er uansett klassifisert som omløpsmidler. Ved klassifisering av kortsiktig og langsiktig gjeld er analoge kriterier lagt til grunn.

Anleggsmidler vurderes til anskaffelseskost, men nedskrives til virkelig verdi når verdifallet forventes ikke å være forbigående. Anleggsmidler med begrenset økonomisk levetid avskrives planmessig. Langsiktig gjeld balanseføres til nominelt mottatt beløp på etableringstidspunktet.

Omløpsmidler vurderes til laveste av anskaffelseskost og virkelig verdi. Kortsiktig gjeld balanseføres til nominelt mottatt beløp på etableringstidspunktet.

Enkelte poster er vurdert etter andre regler. Postene det gjelder vil være blant de postene som omhandles nedenfor.

#### Aksjer og andeler i tilknyttet selskap

Investeringer i tilknyttet selskap balanseføres til anskaffelseskost. Investeringene blir nedskrevet til virkelig verdi dersom verdifallet ikke er av forbigående karakter.

#### Fordringer

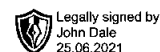
Kundefordringer og andre fordringer oppføres til pålydende etter fradrag for avsetning til forventet tap. Avsetning til tap gjøres på grunnlag av en individuell vurdering av de enkelte fordringene. I tillegg gjøres det for øvrige kundefordringer en uspesifisert avsetning for å dekke antatt tap.

#### Pensjoner

Pensjonsforpliktelser finansiert over driften er beregnet og balanseført under avsetning for forpliktelser. Pensjonsordninger finansiert via sikrede ordninger er ikke balanseført. Pensjonspremien anses i disse tilfeller som pensjonskostnad og klassifiseres sammen med lønnskostnader.

#### Skatt

Skattekostnaden i resultatregnskapet omfatter både periodens betalbare skatt og endring i utsatt skatt. Utsatt skatt er beregnet med 22 % på grunnlag av de midlertidige forskjeller som eksisterer mellom regnskapsmessige og skattemessige verdier, samt ligningsmessig underskudd til fremføring ved utgangen av regnskapsåret. Skatteøkende og skattereduserende midlertidige forskjeller som reverserer eller kan reversere i samme periode er utlignet og nettoført.



## Joan Holding AS

### Noter til årsregnskapet 2020

**Note 1 Lønnskostnader, antall ansatte, godtgjørelser, lån til ansatte m.m.**

<b>Lønnskostnader</b>	<b>2020</b>	<b>2019</b>
Lønninger	472 127	1 269 828
Arbeidsgiveravgift	81 591	189 572
Pensjonskostnader	57 044	57 003
Andre ytelser	10 696	-1 345
<b>Sum</b>	<b>621 458</b>	<b>1 515 057</b>

Selskapet har gjennom året hatt 1 ansatt. Gjennomsnittlig antall årsverk utgjør 1.

#### Ytelser til daglig leder og styret

Lønn og andre ytelser til daglig leder utgjør kr. 482 823. Det er ikke utbetalt honorar eller andre godtgjørelser til styret.

#### Lån til nærstående

Selskapet har ikke ytt lån eller stilt sikkerhet for aksjonær, daglig leder eller annen nærstående pr. 31.12.2020.

#### Pensjonsforpliktelser

Selskapet er ikke pliktig til å ha tjenstepensjonsordning etter lov om obligatorisk tjenstepensjon, men har opprettet pensjonsordning i hht loven.

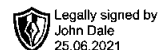
#### Revisor

Selskapet har fravalgt revisjon.

### Note 2 Datterselskap, TS og FKV

	<b>Kontor- kommune</b>	<b>Eier- andel</b>	<b>Stemme- andel</b>	<b>Egenkapital</b>	<b>Resultat</b>
<b>DS/FKV/TS</b>					
Amplified Energy AS	Fjell	50,0%	50,0%	-28 142	-95
Electrical Subsea & Drilling AS	Fjell	16,8%	16,8%	24 937 484	-1 398 656
Marlin AS	Bergen	50,0%	50,0%	-138 548	-15 733
<b>Sum</b>				<b>24 770 794</b>	<b>-1 414 484</b>

Årsregnskapene til overnevnte selskap er ikke ferdigstilt ved avleggelsen av regnskapet.



## Joan Holding AS

### Noter til årsregnskapet 2020

#### Note 3 Mellomværende med tilknyttet selskap

	2020	2019
<b>Fordringer</b>		
Kundefordringer	1 627 627	1 982 819
Andre fordringer	329 296	336 570
<b>Sum</b>	<b>1 956 923</b>	<b>2 319 389</b>

#### Note 4 Bankinnskudd

Av selskapets bankinnskudd utgjør kr 5 bundne skattetrekksmidler.

#### Note 5 Fordringer og gjeld

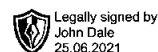
	2020	2019
<b>Fordringer med forfall senere enn ett år</b>		
Andre langsiktige fordringer	329 295	364 593
<b>Sum</b>	<b>0</b>	<b>0</b>

**Gjeld sikret ved pant** 692 517 246 534

#### **Pantsatte eiendeler:**

Kundefordringer	1 627 627	1 982 819
<b>Sum</b>	<b>1 627 627</b>	<b>1 982 819</b>

Aksjonær har stilt personlig garanti med pant i eiendom gnr 18, bnr 1 for selskapets gjeld. Lånet skal nedbetales i sin helhet innen 3 år.



## Joan Holding AS

### Noter til årsregnskapet 2020

#### Note 6 Aksjonærer

Aksjekapitalen i Joan Holding AS pr. 31.12 består av følgende aksjeklasser:

	Antall	Pålydende	Bokført
A-aksjer	75	1 000,0	75 000
B-aksjer	25	1 000,0	25 000
<b>Sum</b>	<b>100</b>		<b>100 000</b>

#### Eierstruktur

Aksjonærer i % pr. 31.12:

	A-aksjer	B-aksjer	Sum	Eierandel	Stemmeandel
John Dale	75		75	75,0	75,0
Elisabet Børve Dale		5	5	5,0	5,0
Elli Kobbeltveit Dale		5	5	5,0	5,0
Jonathan Krane Dale		5	5	5,0	5,0
Kristian Dale		5	5	5,0	5,0
Lea Emilie Krane Dale		5	5	5,0	5,0
<b>Totalt antall aksjer</b>	<b>75</b>	<b>25</b>	<b>100</b>	<b>100,0</b>	<b>100,0</b>

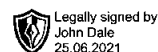
Aksjer og opsjoner eiet av medlemmer i styret og daglig leder:

Navn	Verv	A-aksjer	B-aksjer	Sum
John Dale	styreleder/daglig leder	75	0	75
<b>Totalt antall aksjer</b>		<b>75</b>	<b>0</b>	<b>75</b>

#### Note 7 Egenkapital

	Aksjekapital	Annen egenkapital	Sum egenkapital
Pr 01.01.2020	100 000	-216 375	-116 375
Årets resultat		-406 621	-406 621
<b>Pr 31.12.2020</b>	<b>100 000</b>	<b>-622 996</b>	<b>-522 996</b>

Pr. 31.12.2020 har selskapet en negativ egenkapital på kr -522 996. Selskapet har tilgang til midler gjennom kreditt fra selskapets aksjonærer. Det er således ikke iverksatt spesielle tiltak for å bedre selskapets finansielle situasjon. Etter styrets oppfatning er forutsetningen om fortsatt drift tilstede, og årsregnskapet er avlagt under denne forutsetning.



## Joan Holding AS

### Noter til årsregnskapet 2020

#### Note 8 Skatt

<b>Årets skattekostnad</b>	<b>2020</b>	<b>2019</b>
Resultatført skatt på ordinært resultat:		
Betalbar skatt	0	0
Endring i utsatt skattefordel	0	0
<b>Skattekostnad ordinært resultat</b>	<b>0</b>	<b>0</b>

Skattepliktig inntekt:		
Ordinært resultat før skatt	-406 621	-96 689
Permanente forskjeller	57 199	4 540
Endring i midlertidige forskjeller	10 945	13 681
<b>Skattepliktig inntekt</b>	<b>-338 477</b>	<b>-78 469</b>

Betalbar skatt i balansen:		
Betalbar skatt på årets resultat	0	0
<b>Sum betalbar skatt i balansen</b>	<b>0</b>	<b>0</b>

Skatteeffekten av midlertidige forskjeller og underskudd til fremføring som har gitt opphav til utsatt skatt og utsatte skattefordeler, spesifisert på typer av midlertidige forskjeller

	<b>2020</b>	<b>2019</b>	<b>Endring</b>
Varige driftsmidler	20 824	26 030	5 206
Gevinst – og tapskonto	22 953	28 692	5 739
<b>Sum</b>	<b>43 777</b>	<b>54 722</b>	<b>10 945</b>

Akkumulert fremførbart underskudd	-573 082	-234 605	338 477
Inngår ikke i beregningen av utsatt skatt	529 306	179 884	-349 422

<b>Utsatt skattefordel (22 %)</b>	<b>0</b>	<b>0</b>	<b>0</b>
-----------------------------------	----------	----------	----------

I henhold til God regnskapsskikk for små foretak balanseføres ikke utsatt skattefordel.