



## ÅRSREGNSKAPET FOR REGNSKAPSÅRET 2020 - GENERELL INFORMASJON

### Enheten

Organisasjonsnummer: 933 305 473  
Organisasjonsform: Aksjeselskap  
Foretaksnavn: ROSINI AS  
Forretningsadresse: Leilighet 5A  
Øysteins gate 3  
9405 HARSTAD

### Regnskapsår

Årsregnskapets periode: 01.01.2020 - 31.12.2020

### Konsern

Morselskap i konsern: Ja  
Konsernregnskap lagt ved: Nei

### Regnskapsregler

Regler for små foretak benyttet: Ja  
Benyttet ved utarbeidelsen av årsregnskapet til selskapet: Regnskapslovens alminnelige regler

### Årsregnskapet fastsatt av kompetent organ

Bekreftet av representant for selskapet: Roy Melvoll  
Dato for fastsettelse av årsregnskapet: 10.06.2021

### Grunnlag for avgivelse

År 2020: Årsregnskapet er elektronisk innlevert  
År 2019: Tall er hentet fra elektronisk innlevert årsregnskap fra 2020

*Det er ikke krav til at årsregnskapet m.v. som sendes til Regnskapsregisteret er undertegnet. Kontrollen på at dette er utført ligger hos revisor/enhetens øverste organ. Sikkerheten ivaretas ved at innsender har rolle/rettighet for innsending av årsregnskapet via Altinn, og ved at det bekreftes at årsregnskapet er fastsatt av kompetent organ.*

Brønnøysundregistrene, 13.07.2022



### Resultatregnskap

Beløp i: NOK	Note	2020	2019
<b>RESULTATREGNSKAP</b>			
<b>Inntekter</b>			
Salgsinntekt		120 000	96 000
<b>Sum inntekter</b>		<b>120 000</b>	<b>96 000</b>
<b>Kostnader</b>			
Annen driftskostnad	1	75 899	23 535
<b>Sum kostnader</b>		<b>75 899</b>	<b>23 535</b>
<b>Driftsresultat</b>		<b>44 101</b>	<b>72 465</b>
<b>Finansinntekter og finanskostnader</b>			
Inntekt på investering i datterselskap		1 662 730	
Annen renteinntekt		442	165
<b>Sum finansinntekter</b>		<b>1 663 172</b>	<b>165</b>
Annen rentekostnad		357 719	
<b>Sum finanskostnader</b>		<b>357 719</b>	
<b>Netto finans</b>		<b>1 305 454</b>	<b>165</b>
<b>Ordinært resultat før skattekostnad</b>		<b>1 349 555</b>	<b>72 630</b>
Skattekostnad på ordinært resultat	2		
<b>Ordinært resultat etter skattekostnad</b>		<b>1 349 555</b>	<b>72 630</b>
<b>Årsresultat</b>		<b>1 349 555</b>	<b>72 630</b>
<b>Årsresultat etter minoritetsinteresser</b>		<b>1 349 555</b>	<b>72 630</b>
<b>Overføringer og disponeringer</b>			
Ordinært utbytte		1 400 000	
Overføringer annen egenkapital		-50 445	72 630
<b>Sum overføringer og disponeringer</b>		<b>1 349 555</b>	<b>72 630</b>



### Balanse

Beløp i: NOK	Note	2020	2019
<b>BALANSE - EIENDELER</b>			
<b>Anleggsmidler</b>			
<b>Immaterielle eiendeler</b>			
<b>Finansielle anleggsmidler</b>			
Investering i datterselskap	3	14 966 217	
Investeringer i tilknyttet selskap			2 070 000
Investeringer i aksjer og andeler		200	200
<b>Sum finansielle anleggsmidler</b>		<b>14 966 417</b>	<b>2 070 200</b>
<b>Sum anleggsmidler</b>		<b>14 966 417</b>	<b>2 070 200</b>
<b>Omløpsmidler</b>			
<b>Varer</b>			
<b>Fordringer</b>			
Andre kortsiktige fordringer	4		4 162 253
Konsernfordringer		1 790 158	
<b>Sum fordringer</b>		<b>1 790 158</b>	<b>4 162 253</b>
<b>Bankinnskudd, kontanter og lignende</b>			
Bankinnskudd, kontanter o.l.		288 470	322 350
<b>Sum bankinnskudd, kontanter og lignende</b>		<b>288 470</b>	<b>322 350</b>
<b>Sum omløpsmidler</b>		<b>2 078 627</b>	<b>4 484 603</b>
<b>SUM EIENDELER</b>		<b>17 045 044</b>	<b>6 554 803</b>
<b>BALANSE - EGENKAPITAL OG GJELD</b>			
<b>Egenkapital</b>			
<b>Innskutt egenkapital</b>			
Selskapskapital	5	2 244 200	6 412 000
<b>Sum innskutt egenkapital</b>		<b>2 244 200</b>	<b>6 412 000</b>



## Balanse

<b>Beløp i: NOK</b>	<b>Note</b>	<b>2020</b>	<b>2019</b>
<b>Opptjent egenkapital</b>			
Annen egenkapital		92 358	142 803
<b>Sum opptjent egenkapital</b>		<b>92 358</b>	<b>142 803</b>
<b>Sum egenkapital</b>		<b>2 336 558</b>	<b>6 554 803</b>
<b>Gjeld</b>			
<b>Langsiktig gjeld</b>			
<b>Annen langsiktig gjeld</b>			
Gjeld til kredittinstitusjoner		13 255 007	
<b>Sum annen langsiktig gjeld</b>		<b>13 255 007</b>	
<b>Sum langsiktig gjeld</b>		<b>13 255 007</b>	<b>0</b>
<b>Kortsiktig gjeld</b>			
Utbytte		1 400 000	
Annen kortsiktig gjeld		53 479	
<b>Sum kortsiktig gjeld</b>		<b>1 453 479</b>	
<b>Sum gjeld</b>		<b>14 708 486</b>	<b>0</b>
<b>SUM EGENKAPITAL OG GJELD</b>		<b>17 045 044</b>	<b>6 554 803</b>



## Brønnøysundregistrene

### ÅRSREGNSKAP FOR REGNSKAPSÅRET 2020 - GENERELL INFORMASJON

Journalnummer: 2021 827950

#### Enheten

Organisasjonsnummer: 933 305 473  
Organisasjonsform: Aksjeselskap  
Foretaksnavn: ROSINI AS  
Forretningsadresse: Leilighet 5A  
Øysteins gate 3  
9405 HARSTAD

#### Regnskapsår

Årsregnskapets periode: 01.01.2020 - 31.12.2020

#### Konsern

Mørselskap i konsern: Ja  
Konsernregnskap lagt ved: Nei

#### Regnskapsregler

Regler for små foretak benyttet: Ja  
Benyttet ved utarbeidelsen av  
årsregnskapet til selskapet: Regnskapslovens alminnelige regler

#### Årsregnskapet fastsatt av kompetent organ

Bekreftet av representant for selskapet: Roy Melvoll  
Dato for fastsettelse av årsregnskapet: 10.06.2021

#### Revisjon

Selskapet har besluttet at årsregnskapet  
ikke skal revideres: Ja  
Årsregnskapet er utarbeidet av ekstern  
autorisert regnskapsfører: Ja  
Ekstern autorisert regnskapsfører har i  
løpet av regnskapsåret bistått ved den  
løpende regnskapsføringen eller utført  
andre tjenester for selskapet enn å  
utarbeide årsregnskapet: Ja

#### Grunnlag for avgivelse

År 2020: Årsregnskap er elektronisk innlevert.  
År 2019: Tall er hentet fra elektronisk innlevert årsregnskap fra 2020.

*Det er ikke krav til at årsregnskapet m.v. som sendes til Regnskapsregisteret er undertegnet. Kontrollen på at dette er utført ligger hos revisor/enhetens øverste organ. Sikkerheten ivaretas ved at innsender har rolle/rettighet for innsending av årsregnskapet via Altinn, og ved at det bekreftes at årsregnskapet er fastsatt av kompetent organ.*

Brønnøysundregistrene, 29.09.2021

---

Brønnøysundregistrene  
Postadresse: Postboks 900, 8910 Brønnøysund  
Telefon: 75 00 75 00  
E-post: firmapost@brreg.no Internett: www.brreg.no  
Organisasjonsnummer: 974 760 673



Organisasjonsnr: 933 305 473  
ROSINI AS

## RESULTATREGNSKAP

<b>Beløp i: NOK</b>	<b>Note</b>	<b>2020</b>	<b>2019</b>
<b>RESULTATREGNSKAP</b>			
<b>Inntekter</b>			
Salgsinntekt		120 000	96 000
<b>Sum inntekter</b>		<b>120 000</b>	<b>96 000</b>
<b>Kostnader</b>			
Annen driftskostnad	1	75 899	23 535
<b>Sum kostnader</b>		<b>75 899</b>	<b>23 535</b>
<b>Driftsresultat</b>		<b>44 101</b>	<b>72 465</b>
<b>Finansinntekter og finanskostnader</b>			
Inntekt på investering i datterselskap		1 662 730	
Annen renteinntekt		442	165
<b>Sum finansinntekter</b>		<b>1 663 172</b>	<b>165</b>
Annen rentekostnad		357 719	
<b>Sum finanskostnader</b>		<b>357 719</b>	
<b>Netto finans</b>		<b>1 305 454</b>	<b>165</b>
<b>Ordinært resultat før skattekostnad</b>		<b>1 349 555</b>	<b>72 630</b>
Skattekostnad på ordinært resultat	2		
<b>Ordinært resultat etter skattekostnad</b>		<b>1 349 555</b>	<b>72 630</b>
<b>Årsresultat</b>		<b>1 349 555</b>	<b>72 630</b>
<b>Årsresultat etter minoritetsinteresser</b>		<b>1 349 555</b>	<b>72 630</b>
<b>Overføringer og disponeringer</b>			
Ordinært utbytte		1 400 000	
Overføringer annen egenkapital		-50 445	72 630
<b>Sum overføringer og disponeringer</b>		<b>1 349 555</b>	<b>72 630</b>



Organisasjonsnr: 933 305 473  
ROSINI AS

## BALANSE

Beløp i: NOK Note 2020 2019

### BALANSE - EIENDELER

#### Anleggsmidler Immaterielle eiendeler

##### Finansielle anleggsmidler

Investering i datterselskap 3	14 966 217	
Investeringer i tilknyttet selskap		2 070 000
Investeringer i aksjer og andeler	200	200
<b>Sum finansielle anleggsmidler</b>	<b>14 966 417</b>	<b>2 070 200</b>
<b>Sum anleggsmidler</b>	<b>14 966 417</b>	<b>2 070 200</b>

#### Omløpsmidler

##### Varer

##### Fordringer

Andre kortsiktige fordringer	4	4 162 253
Konsernfordringer	1 790 158	
<b>Sum fordringer</b>	<b>1 790 158</b>	<b>4 162 253</b>

##### Bankinnskudd, kontanter og lignende

Bankinnskudd, kontanter o. l.	288 470	322 350
<b>Sum bankinnskudd, kontanter og lignende</b>	<b>288 470</b>	<b>322 350</b>

**Sum omløpsmidler** 2 078 627 4 484 603

**SUM EIENDELER** 17 045 044 6 554 803

### BALANSE - EGENKAPITAL OG GJELD

#### Egenkapital

##### Innskutt egenkapital

Selskapskapital	5	2 244 200	6 412 000
<b>Sum innskutt egenkapital</b>		<b>2 244 200</b>	<b>6 412 000</b>

##### Opptjent egenkapital

Annen egenkapital	92 358	142 803
<b>Sum opptjent egenkapital</b>	<b>92 358</b>	<b>142 803</b>

**Sum egenkapital** 2 336 558 6 554 803



<b>Gjeld</b>		
<b>Langsiktig gjeld</b>		
<b>Annen langsiktig gjeld</b>		
Gjeld til		
kredittinstitusjoner	13 255 007	
<b>Sum annen langsiktig gjeld</b>	<b>13 255 007</b>	
<b>Sum langsiktig gjeld</b>	<b>13 255 007</b>	<b>0</b>
<b>Kortsiktig gjeld</b>		
Utbytte	1 400 000	
Annen kortsiktig gjeld	53 479	
<b>Sum kortsiktig gjeld</b>	<b>1 453 479</b>	
<b>Sum gjeld</b>	<b>14 708 486</b>	<b>0</b>
<b>SUM EGENKAPITAL OG GJELD</b>	<b>17 045 044</b>	<b>6 554 803</b>



Organisasjonsnr: 933 305 473  
ROSINI AS

NOTEOPPLYSNINGER - SELSKAP - alle poster oppgitt i hele tall

Note

Antall aksjer og aksjeeiere

<u>Aksjeklasse</u>	<u>Ant. aksjer</u>	<u>Pålydende</u>	<u>Bokført verdi</u>
A-aksjer	1003.00	1400.00	1404200.00
B-aksjer	600.00	1400.00	840000.00

<u>Aksjeeiere - fritekst</u>	<u>Antall</u>	<u>Eierandel</u>	<u>Aksjeklasse</u>
Roy Melvoll	1003.00	62.57%	A-aksjer
Roy Melvoll	600.00	37.43%	B-aksjer

<u>Sum</u>	<u>Sum antall</u>	<u>Sum eierandel</u>
	1603.00	100.00%

Note

Ytelser til ledende personer  
Er det gitt ytelser til ledende person: Nei

Ytelser til daglig leder

<u>Ytelser</u>	<u>Lønn</u>	<u>Pensj.forpl.</u>	<u>Andre godtgj.</u>
----------------	-------------	---------------------	----------------------

Note

Antall årsverk i regnskapsåret

Virksomheten har hatt følgende antall årsverk:  
0.00

Note

Lån og sikkerhetsstillelse til ledende personer og aksjeeiere

Er det gitt lån eller sikkerhetsstillelse til ledende personer: Nei

Note

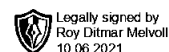
Konsern, tilknyttet selskap og datterselskap

Tilknyttet selskap/datterselskap

<u>Navn og adresse</u>	<u>Eierandel</u>	<u>Stemmeandel</u>	<u>Egenkapital</u>	<u>Resultat</u>
------------------------	------------------	--------------------	--------------------	-----------------



Samasenteret AS	100.00%	100.00%	6030171.00	1201079.00
-----------------	---------	---------	------------	------------




**Årsregnskap 2020  
for  
Rosini AS**

**Organisasjonsnr. 933 305 473**

**Utarbeidet av:**

Enter Revisjon Hålogaland AS  
Autorisert regnskapsførerselskap  
Asbjørn Selsbanes gate 2  
9405 HARSTAD  
Organisasjonsnr. 997398610



 Legally signed by  
Roy Ditmar Melvoll  
10.06.2021



Rosini AS

Legally signed by  
Roy Ditmar Melvoll  
10.06.2021

## Resultatregnskap

	Note	2020	2019
<b>DRIFTSINNTEKTER OG DRIFTSKOSTNADER</b>			
<b>Driftsinntekter</b>			
Salgsinntekt		120 000	96 000
<b>Sum driftsinntekter</b>		<b>120 000</b>	<b>96 000</b>
<b>Driftskostnader</b>			
Annen driftskostnad	1	75 899	23 535
<b>Sum driftskostnader</b>		<b>75 899</b>	<b>23 535</b>
<b>DRIFTSRESULTAT</b>		<b>44 101</b>	<b>72 465</b>
<b>FINANSINNTEKTER OG FINANSKOSTNADER</b>			
<b>Finansinntekter</b>			
Inntekt på investering i datterselskap		1 662 730	0
Annen renteinntekt		442	165
<b>Sum finansinntekter</b>		<b>1 663 172</b>	<b>165</b>
<b>Finanskostnader</b>			
Annen rentekostnad		357 719	0
<b>Sum finanskostnader</b>		<b>357 719</b>	<b>0</b>
<b>NETTO FINANSPOSTER</b>		<b>1 305 454</b>	<b>165</b>
<b>ORDINÆRT RES. FØR SKATTEKOSTNAD</b>		<b>1 349 555</b>	<b>72 630</b>
Skattekostnad på ordinært resultat	2	0	0
<b>ORDINÆRT RESULTAT</b>		<b>1 349 555</b>	<b>72 630</b>
<b>ÅRSRESULTAT</b>		<b>1 349 555</b>	<b>72 630</b>
<b>OVERF. OG DISPONERINGER</b>			
Avsatt til ordinært utbytte		1 400 000	0
Overføringer annen egenkapital		(50 445)	72 630
<b>SUM OVERF. OG DISP.</b>		<b>1 349 555</b>	<b>72 630</b>



Rosini AS

Legally signed by  
Roy Ditmar Melvoll  
10.06.2021**Balanse pr. 31.12.2020**

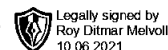
	Note	31.12.2020	31.12.2019
<b>EIENDELER</b>			
<b>ANLEGGSMIDLER</b>			
<b>Finansielle anleggsmidler</b>			
Investeringer i datterselskap	3	14 966 217	0
Investeringer i tilknyttet selskap		0	2 070 000
Investeringer i aksjer og andeler		200	200
<b>Sum finansielle anleggsmidler</b>		<b>14 966 417</b>	<b>2 070 200</b>
<b>SUM ANLEGGSMIDLER</b>		<b>14 966 417</b>	<b>2 070 200</b>
<b>OMLØPSMIDLER</b>			
<b>Fordringer</b>			
Fordringer på konsernselskap		1 790 158	0
Andre kortsiktige fordringer	4	0	4 162 253
<b>Sum fordringer</b>		<b>1 790 158</b>	<b>4 162 253</b>
Bankinnskudd, kontanter o.l.		288 470	322 350
<b>SUM OMLØPSMIDLER</b>		<b>2 078 627</b>	<b>4 484 603</b>
<b>SUM EIENDELER</b>		<b>17 045 044</b>	<b>6 554 803</b>
<b>EGENKAPITAL OG GJELD</b>			
<b>EGENKAPITAL</b>			
<b>Innskutt egenkapital</b>			
Selskapskapital	5	2 244 200	6 412 000
<b>Sum innskutt egenkapital</b>		<b>2 244 200</b>	<b>6 412 000</b>
<b>Opptjent egenkapital</b>			
Annen egenkapital		92 358	142 803
<b>Sum opptjent egenkapital</b>		<b>92 358</b>	<b>142 803</b>
<b>SUM EGENKAPITAL</b>		<b>2 336 558</b>	<b>6 554 803</b>
<b>GJELD</b>			
<b>LANGSIKTIG GJELD</b>			
<b>Annen langsiktig gjeld</b>			
Gjeld til kredittinstitusjoner		13 255 007	0
<b>Sum annen langsiktig gjeld</b>		<b>13 255 007</b>	<b>0</b>
<b>SUM LANGSIKTIG GJELD</b>		<b>13 255 007</b>	<b>0</b>
<b>KORTSIKTIG GJELD</b>			
Utbytte		1 400 000	0
Annen kortsiktig gjeld		53 479	0
<b>SUM KORTSIKTIG GJELD</b>		<b>1 453 479</b>	<b>0</b>
<b>SUM GJELD</b>		<b>14 708 486</b>	<b>0</b>
<b>SUM EGENKAPITAL OG GJELD</b>		<b>17 045 044</b>	<b>6 554 803</b>

Harstad, 31. mai 2021

Roy Ditmar Melvoll



Rosini AS



## Noter 2020

### Regnskapsprinsipper:

Årsregnskapet er satt opp i samsvar med regnskapsloven og god regnskapsskikk for små foretak.

#### Inntektsføring

Inntektsføring ved salg av varer skjer på leveringstidspunktet. Tjenester inntektsføres i takt med utførelsen.

#### Anleggsmidler

Lineære avskrivninger over driftsmidlenes forventede økonomiske levetid er lagt til grunn ved beregning av avskrivningsbeløp. Levetid fremkommer av de avskrivningssatsene som er angitt i noteopplysningene.

#### Fordringer

Kundefordringer føres opp i balansen til pålydende etter fradrag for avsetning til påregnelig tap. Avsetning til påregnelig tap gjøres på grunnlag av en individuell vurdering av de enkelte fordringene.

Andre fordringer er også gjenstand for en tilsvarende vurdering.

#### Skatt

Skattekostnaden i resultatregnskapet omfatter periodens betalbare skatt som blir utlignet og forfaller til betaling i neste regnskapsår, i tillegg til endring i utsatt skatt. Utsatt skatt er beregnet med skattesatsen ved utgangen av regnskapsåret (22 %) på grunnlag av skattereduserende og skatteøkende midlertidige forskjeller som eksisterer mellom regnskapsmessige og skattemessige verdier. I beregningen er det også medtatt skattemessig framførbart underskudd ved regnskapsårets utgang. Skatteøkende og skattereduserende midlertidige forskjeller som reverserer eller kan reversere i samme periode er utlignet og nettoført.

#### Forutsetning om fortsatt drift

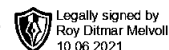
I samsvar med regnskapsloven § 7-46 bekreftes det at forutsetningen om fortsatt drift er til stede og lagt til grunn ved regnskapsavleggelsen

### Note 1 - Andre driftskostnader

Virksomheten har ikke ansatte og det er følgelig ikke utbetalt lønn. Det er til styret ikke utbetalt styrehonorar. Virksomheten er følgelig heller ikke pliktig til å ha pensjonsordning som oppfyller kravene i lov om obligatorisk tjenestepensjon.



Rosini AS



## Noter 2020

### Note 2 - Skattegrunnlag, skattekostnad og balanseført betalbar og utsatt skatt

#### Spesifikasjon av årets skattegrunnlag: 2020

Resultat før skattekostnader	1 349 555
Permanente og andre forskjeller	-1 662 730
Mottatt konsernbidrag	1 662 730
Anvendt skattemessig framførbart underskudd	1 349 555
<b>Inntekt</b>	<b>0</b>

#### Spesifikasjon av årets skattekostnad:

	2020	2019
<b>Samlede ordinære skattekostnader</b>	<b>0</b>	<b>0</b>

#### Midlertidige forskjeller og balanseført utsatt skatt:

	2020	2019
- Fremførbart skattemessig underskudd	7 231 841	8 581 396
<b>Sum negative skatteøkende forskjeller</b>	<b>7 231 841</b>	<b>8 581 396</b>
Forskj. som ikke inngår i beregning av utsatt skatt	7 231 841	8 581 396

Ut fra forsiktighetshensyn balanseføres ikke utsatt skattefordel.

### Note 3 - Investeringer i datterselskap

Selskapet kommer inn under reglene om små selskaper, definert i regnskapslovens §1-6, og har med hjemmel i regnskapslovens §3-2, 3. ledd unnlatt å utarbeide konsernregnskap.

Datterselskapene, de tilknyttede selskapene og de felles kontrollerte virksomhetene er ikke bokført i regnskapet etter egenkapitalmetoden, men etter kostmetoden.

Selskapet har følgende datterselskaper (tall i 1.000 kr):

Datterselskap:	Eierandel %	Stemmerett %	Årsresultat	Balanseført EK 31.12.
Samasenteret AS	100%	100%	1 201 079	6 030 171

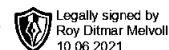
I 2019 var Rosini AS eier av 33% av Samasenteret AS. I løpet av 2020 er resterende aksjer kjøpt i virksomheten slik at en er eier av 100% av aksjene ved årsskiftet.

#### Konsernmellomværende:

	2020	2019
Kortsiktige fordringer	1 790 158	0



Rosini AS



## Noter 2020

### Note 4 - Andre kortsiktige fordringer

	I år	I fjor
Samlede fordringer med forfall senere enn ett år etter balansedagen	0	2 662 253

### Note 5 - Selskapskapital

#### Spesifikasjon av egenkapitalendring:

	Aksjekapital / selskapskapital	Annen innskutt egenkapital	Annen egenkapital	Samlet egenkapital
Pr 1.1.	6 412 000	0	142 803	6 554 803
+/-Fra årets resultat		0	1 349 555	1 349 555
+/-Kapitalnedsettelse	-4 167 800	0	0	-4 167 800
Avsatt utbytte		0	-1 400 000	-1 400 000
=Pr 31.12.	<b>2 244 200</b>	<b>0</b>	<b>92 358</b>	<b>2 336 558</b>

#### Aksjekapital og aksjonærinformasjon:

Selskapet har 1 603 aksjer hver pålydende kr 1 400, samlet aksjekapital utgjør kr 2 244 200. Selskapet har to aksjeklasser, A og B aksjer.

Selskapets har en aksjonær som eier samtlige aksjer pr 31.12:

	Aksjonærens navn	Antall aksjer
Roy Melvoll		1 003 A-aksjer
Roy Melvoll		600 B-aksjer