



## ÅRSREGNSKAPET FOR REGNSKAPSÅRET 2022 - GENERELL INFORMASJON

### Enheten

Organisasjonsnummer: 917 957 134  
Organisasjonsform: Aksjeselskap  
Foretaksnavn: BK HENGEREN AS  
Forretningsadresse: Kortbølgen 1  
1630 GAMLE FREDRIKSTAD

### Regnskapsår

Årsregnskapets periode: 01.01.2022 - 31.12.2022

### Konsern

Morselskap i konsern: Nei

### Regnskapsregler

Regler for små foretak benyttet: Nei  
Benyttet ved utarbeidelsen av årsregnskapet til selskapet: Regnskapslovens alminnelige regler

### Årsregnskapet fastsatt av kompetent organ

Bekreftet av representant for selskapet: Tommy Kvilvang  
Dato for fastsettelse av årsregnskapet: 20.06.2023

### Grunnlag for avgivelse

År 2022: Årsregnskapet er elektronisk innlevert  
År 2021: Tall er hentet fra elektronisk innlevert årsregnskap fra 2022

*Det er ikke krav til at årsregnskapet m.v. som sendes til Regnskapsregisteret er undertegnet. Kontrollen på at dette er utført ligger hos revisor/enhetens øverste organ. Sikkerheten ivaretas ved at innsender har rolle/rettighet for innsending av årsregnskapet via Altinn, og ved at det bekreftes at årsregnskapet er fastsatt av kompetent organ.*

Brønnøysundregistrene, 28.07.2024



## Resultatregnskap

Beløp i: NOK	Note	2022	2021
<b>RESULTATREGNSKAP</b>			
<b>Inntekter</b>			
Salgsinntekt		96 573 136	96 189 532
Annen driftsinntekt		279	139 000
<b>Sum inntekter</b>		<b>96 573 415</b>	<b>96 328 532</b>
<b>Kostnader</b>			
Varekostnad	1	64 045 719	60 909 310
Lønnskostnad	2	15 106 847	15 260 841
Avskrivning av driftsmidler og immaterielle eiendeler	3	200 498	218 359
Annen driftskostnad	2	18 577 109	17 455 035
<b>Sum kostnader</b>		<b>97 930 173</b>	<b>93 843 545</b>
<b>Driftsresultat</b>		<b>-1 356 758</b>	<b>2 484 988</b>
<b>Finansinntekter og finanskostnader</b>			
Annen renteinntekt		8 252	25 714
Annen finansinntekt		2 921 255	1 221 882
<b>Sum finansinntekter</b>		<b>2 929 507</b>	<b>1 247 597</b>
Annen rentekostnad		33 466	83 597
Annen finanskostnad		2 370 133	2 439 265
<b>Sum finanskostnader</b>		<b>2 403 599</b>	<b>2 522 862</b>
<b>Netto finans</b>		<b>525 908</b>	<b>-1 275 265</b>
<b>Ordinært resultat før skattekostnad</b>		<b>-830 850</b>	<b>1 209 723</b>
Skattekostnad på resultat	4		270 078
<b>Ordinært resultat etter skattekostnad</b>		<b>-830 850</b>	<b>939 645</b>
<b>Årsresultat</b>		<b>-830 850</b>	<b>939 645</b>
<b>Årsresultat etter minoritetsinteresser</b>		<b>-830 850</b>	<b>939 645</b>
<b>Totalresultat</b>		<b>-830 850</b>	<b>939 645</b>



## Resultatregnskap

<b>Beløp i: NOK</b>	<b>Note</b>	<b>2022</b>	<b>2021</b>
<b>Overføringer og disponeringer</b>			
Avsatt til annen egenkapital		-830 850	939 645
<b>Sum overføringer og disponeringer</b>	<b>5</b>	<b>-830 850</b>	<b>939 645</b>



## Balanse

Beløp i: NOK	Note	2022	2021
<b>BALANSE - EIENDELER</b>			
<b>Anleggsmidler</b>			
<b>Immaterielle eiendeler</b>			
Konsesjoner, patenter o.l.	3	200 000	200 000
Utsatt skattefordel	4		
<b>Sum immaterielle eiendeler</b>		<b>200 000</b>	<b>200 000</b>
<b>Varige driftsmidler</b>			
Tomter, bygninger o.a. fast eiendom	3, 6	20 736	25 032
Maskiner og anlegg	3, 6		
Skip, rigger, fly og lignende	3, 6		
Driftsløsøre, inventar o.a. utstyr	3, 6	433 776	629 978
<b>Sum varige driftsmidler</b>	3	<b>454 512</b>	<b>655 010</b>
<b>Finansielle anleggsmidler</b>			
Investeringer i aksjer og andeler		10 000	10 000
<b>Sum finansielle anleggsmidler</b>		<b>10 000</b>	<b>10 000</b>
<b>Sum anleggsmidler</b>		<b>664 512</b>	<b>865 010</b>
<b>Omløpsmidler</b>			
<b>Varer</b>			
Lager av varer og annen beholdning	1, 6	32 204 894	26 219 855
<b>Sum varer</b>		<b>32 204 894</b>	<b>26 219 855</b>
<b>Fordringer</b>			
Kundefordringer	6	17 712 583	16 771 925
Andre kortsiktige fordringer		434 159	1 180 761
<b>Sum fordringer</b>		<b>18 146 743</b>	<b>17 952 687</b>
<b>Bankinnskudd, kontanter og lignende</b>			
Bankinnskudd, kontanter o.l.	7	1 585 872	4 067 735
<b>Sum bankinnskudd, kontanter og lignende</b>		<b>1 585 872</b>	<b>4 067 735</b>
<b>Sum omløpsmidler</b>		<b>51 937 508</b>	<b>48 240 277</b>



## Balanse

Beløp i: NOK	Note	2022	2021
<b>SUM EIENDELER</b>		<b>52 602 020</b>	<b>49 105 287</b>
<b>BALANSE - EGENKAPITAL OG GJELD</b>			
<b>Egenkapital</b>			
<b>Innskutt egenkapital</b>			
Aksjekapital	5, 8	1 000 000	1 000 000
Beholdning av egne aksjer	5		
Overkurs	5	15 187 160	15 187 160
Annen innskutt egenkapital	5	-11 570	-11 570
<b>Sum innskutt egenkapital</b>		<b>16 175 590</b>	<b>16 175 590</b>
<b>Opptjent egenkapital</b>			
Annen egenkapital	5	4 360 157	5 191 007
Udekket tap	5		
<b>Sum opptjent egenkapital</b>		<b>4 360 157</b>	<b>5 191 007</b>
<b>Sum egenkapital</b>		<b>20 535 747</b>	<b>21 366 597</b>
<b>Gjeld</b>			
<b>Langsiktig gjeld</b>			
Utsatt skatt	4		
<b>Annen langsiktig gjeld</b>			
Gjeld til kredittinstitusjoner	6	10 307 685	5 645 361
<b>Sum annen langsiktig gjeld</b>		<b>10 307 685</b>	<b>5 645 361</b>
<b>Sum langsiktig gjeld</b>		<b>10 307 685</b>	<b>5 645 361</b>
<b>Kortsiktig gjeld</b>			
Gjeld til kredittinstitusjoner	6	8 898 527	889 527
Leverandørgjeld		4 984 805	12 321 474
Betalbar skatt	4		270 078
Skyldig offentlige avgifter		4 433 823	4 396 502
Annen kortsiktig gjeld		3 441 434	4 215 748
<b>Sum kortsiktig gjeld</b>		<b>21 758 588</b>	<b>22 093 329</b>
<b>Sum gjeld</b>		<b>32 066 273</b>	<b>27 738 690</b>



## Balanse

<b>Beløp i: NOK</b>	<b>Note</b>	<b>2022</b>	<b>2021</b>
<b>SUM EGENKAPITAL OG GJELD</b>		<b>52 602 020</b>	<b>49 105 287</b>



## Brønnøysundregistrene

### ÅRSREGNSKAP FOR REGNSKAPSÅRET 2022 - GENERELL INFORMASJON

Journalnummer: 2023 510756

#### Enheten

Organisasjonsnummer: 917 957 134  
Organisasjonsform: Aksjeselskap  
Foretaksnavn: BK HENGEREN AS  
Forretningsadresse: Kortbølgen 1  
1630 GAMLE FREDRIKSTAD

#### Regnskapsår

Årsregnskapets periode: 01.01.2022 - 31.12.2022

#### Konsern

Morselskap i konsern: Nei

#### Regnskapsregler

Regler for små foretak benyttet: Nei  
Benyttet ved utarbeidelsen av  
årsregnskapet til selskapet: Regnskapslovens alminnelige regler

#### Årsregnskapet fastsatt av kompetent organ

Bekreftet av representant for selskapet: Tommy Kvilvang  
Dato for fastsettelse av årsregnskapet: 20.06.2023

#### Grunnlag for avgivelse

År 2022: Årsregnskap er elektronisk innlevert.  
År 2021: Tall er hentet fra elektronisk innlevert årsregnskap fra 2022.

*Det er ikke krav til at årsregnskapet m.v. som sendes til Regnskapsregisteret er undertegnet. Kontrollen på at dette er utført ligger hos revisor/enhetens øverste organ. Sikkerheten ivaretas ved at innsender har rolle/rettighet for innsending av årsregnskapet via Altinn, og ved at det bekreftes at årsregnskapet er fastsatt av kompetent organ.*

Brønnøysundregistrene, 27.06.2023



Organisasjonsnr: 917 957 134  
BK HENGEREN AS

## RESULTATREGNSKAP

<b>Beløp i: NOK</b>	<b>Note</b>	<b>2022</b>	<b>2021</b>
<b>RESULTATREGNSKAP</b>			
<b>Inntekter</b>			
Salgsinntekt		96 573 136	96 189 532
Annen driftsinntekt		279	139 000
<b>Sum inntekter</b>		<b>96 573 415</b>	<b>96 328 532</b>
<b>Kostnader</b>			
Varekostnad	1	64 045 719	60 909 310
Lønnskostnad	2	15 106 847	15 260 841
Avskrivning av driftsmidler og immaterielle eiendeler	3	200 498	218 359
Annen driftskostnad	2	18 577 109	17 455 035
<b>Sum kostnader</b>		<b>97 930 173</b>	<b>93 843 545</b>
<b>Driftsresultat</b>		<b>-1 356 758</b>	<b>2 484 988</b>
<b>Finansinntekter og finanskostnader</b>			
Annen renteinntekt		8 252	25 714
Annen finansinntekt		2 921 255	1 221 882
<b>Sum finansinntekter</b>		<b>2 929 507</b>	<b>1 247 597</b>
Annen rentekostnad		33 466	83 597
Annen finanskostnad		2 370 133	2 439 265
<b>Sum finanskostnader</b>		<b>2 403 599</b>	<b>2 522 862</b>
<b>Netto finans</b>		<b>525 908</b>	<b>-1 275 265</b>
<b>Ordinært resultat før skattekostnad</b>		<b>-830 850</b>	<b>1 209 723</b>
Skattekostnad på resultat	4		270 078
<b>Ordinært resultat etter skattekostnad</b>		<b>-830 850</b>	<b>939 645</b>
<b>Årsresultat</b>		<b>-830 850</b>	<b>939 645</b>
<b>Årsresultat etter minoritetsinteresser</b>		<b>-830 850</b>	<b>939 645</b>
<b>Totalresultat</b>		<b>-830 850</b>	<b>939 645</b>
<b>Overføringer og disponeringer</b>			
Avsatt til annen egenkapital		-830 850	939 645
<b>Sum overføringer og disponeringer</b>	5	<b>-830 850</b>	<b>939 645</b>



Organisasjonsnr: 917 957 134  
BK HENGEREN AS

## BALANSE

Beløp i: NOK	Note	2022	2021
<b>BALANSE - EIENDELER</b>			
<b>Anleggsmidler</b>			
<b>Immaterielle eiendeler</b>			
Konsesjoner, patenter o.l.	3	200 000	200 000
Utsatt skattefordel	4		
<b>Sum immaterielle eiendeler</b>		<b>200 000</b>	<b>200 000</b>
<b>Varige driftsmidler</b>			
Tomter, bygninger o.a. fast eiendom	3, 6	20 736	25 032
Maskiner og anlegg	3, 6		
Skip, rigger, fly og lignende	3, 6		
Driftsløsøre, inventar o. a. utstyr	3, 6	433 776	629 978
<b>Sum varige driftsmidler</b>	<b>3</b>	<b>454 512</b>	<b>655 010</b>
<b>Finansielle anleggsmidler</b>			
Investeringer i aksjer og andeler		10 000	10 000
<b>Sum finansielle anleggsmidler</b>		<b>10 000</b>	<b>10 000</b>
<b>Sum anleggsmidler</b>		<b>664 512</b>	<b>865 010</b>
<b>Omløpsmidler</b>			
<b>Varer</b>			
Lager av varer og annen beholdning	1, 6	32 204 894	26 219 855
<b>Sum varer</b>		<b>32 204 894</b>	<b>26 219 855</b>
<b>Fordringer</b>			
Kundefordringer	6	17 712 583	16 771 925
Andre kortsiktige fordringer		434 159	1 180 761
<b>Sum fordringer</b>		<b>18 146 743</b>	<b>17 952 687</b>
<b>Bankinnskudd, kontanter og lignende</b>			
Bankinnskudd, kontanter o. l.	7	1 585 872	4 067 735
<b>Sum bankinnskudd, kontanter og lignende</b>		<b>1 585 872</b>	<b>4 067 735</b>
<b>Sum omløpsmidler</b>		<b>51 937 508</b>	<b>48 240 277</b>
<b>SUM EIENDELER</b>		<b>52 602 020</b>	<b>49 105 287</b>



## BALANSE - EGENKAPITAL OG GJELD

### Egenkapital

#### Innskutt egenkapital

Aksjekapital	5, 8	1 000 000	1 000 000
Beholdning av egne aksjer	5		
Overkurs	5	15 187 160	15 187 160
Annen innskutt egenkapital	5	-11 570	-11 570
<b>Sum innskutt egenkapital</b>		<b>16 175 590</b>	<b>16 175 590</b>

#### Opptjent egenkapital

Annen egenkapital	5	4 360 157	5 191 007
Udekket tap	5		
<b>Sum opptjent egenkapital</b>		<b>4 360 157</b>	<b>5 191 007</b>

#### Sum egenkapital

20 535 747 21 366 597

### Gjeld

#### Langsiktig gjeld

Utsatt skatt	4		
<b>Annen langsiktig gjeld</b>			
Gjeld til			
kredittinstitusjoner	6	10 307 685	5 645 361
<b>Sum annen langsiktig gjeld</b>		<b>10 307 685</b>	<b>5 645 361</b>
<b>Sum langsiktig gjeld</b>		<b>10 307 685</b>	<b>5 645 361</b>

#### Kortsiktig gjeld

Gjeld til			
kredittinstitusjoner	6	8 898 527	889 527
Leverandørgjeld		4 984 805	12 321 474
Betalbar skatt	4		270 078
Skyldig offentlige avgifter		4 433 823	4 396 502
Annen kortsiktig gjeld		3 441 434	4 215 748
<b>Sum kortsiktig gjeld</b>		<b>21 758 588</b>	<b>22 093 329</b>

#### Sum gjeld

32 066 273 27 738 690

#### SUM EGENKAPITAL OG GJELD

52 602 020 49 105 287



Organisasjonsnr: 917 957 134  
BK HENGEREN AS

NOTEOPPLYSNINGER - SELSKAP - alle poster oppgitt i hele tall

## Note

Antall årsverk i regnskapsåret  
29.00

<u>Sum</u>	<u>Beløp</u>
<u>Balanseført verdi 31.12.</u>	<u>Varige driftsmidler Immaterielle eiend.</u>

## Konsernregnskap

Morselskapet sitt navn

Forretningskontor for morselskapet

## Begrunnelse for at datterselskap er utelatt fra konsolideringen

<u>Samlet beløp - tilknyttet selskap</u>	<u>Årets</u>	<u>Fjorårets</u>
--	--------------	------------------

<u>Samlet beløp - foretak i samme konsern</u>	<u>Årets</u>	<u>Fjorårets</u>
---	--------------	------------------

<u>Samlet beløp - foretak i samme konsern</u>	<u>Årets</u>	<u>Fjorårets</u>
---	--------------	------------------

<u>Samlet beløp - felles kontrollert virksomhet</u>	<u>Årets</u>	<u>Fjorårets</u>
---	--------------	------------------

<u>Pantstillelse</u>	<u>Beløp</u>
----------------------	--------------

<u>Beholdning av egne aksjer</u>	<u>Antall</u>	<u>Pålydende</u>	<u>Andel av aksjek.</u>
----------------------------------	---------------	------------------	-------------------------



DocuSign Envelope ID: 56D671FF-578A-41FD-8A03-5454FF236400

## STYRETS ÅRSBERETNING 2022

### BK Hengeren AS

Org. nr. 917 957 134

#### Virksomhetens art

Selskapet produserer tilhengere og nærliggende produkter, og selger disse videre til forhandlere i Norge og Sverige. Selskapet er lokalisert i Fredrikstad.

#### Fortsatt drift

Forutsetningen for fortsatt drift er til stede og styret har lagt dette til grunn ved avleggelsen av årsregnskapet.

#### Utvikling i resultat og stilling

	2022	2021
<b>Omsetning</b>	96 573 136	96 328 533
<b>Driftsresultat</b>	-1 356 758	2 486 989
<b>Årsresultat</b>	-830 850	939 645
<b>Balansesum</b>	52 602 020	49 105 286
<b>Egenkapital</b>	20 535 747	21 366 597
<b>Egenkapitalandel</b>	39,0 %	43,5 %

Driftsinntektene i selskapet har endret seg fra MNOK 96,3 i 2021 til MNOK 96,6 i 2022, en økning på 0,2 %. Årsresultatet ble et underskudd på TNOK 830, noe som er en nedgang fra et overskudd på TNOK 940 foregående år. Reduksjon i resultat skyldes i all hovedsak redusert leveringsdyktighet grunnet pandemien og ekstremt høy varekost.

BK Hengeren har gjort og jobber aktivt med effektivisering (LEAN) av bedriften for å sikre bedriftens eksistens i og etter covid-19 pandemien. Selskapet forventer og har hatt et høyere kostnadsbilde grunnet covid-19 både under og etter pandemien. Selskapet har påbegynt en helt nødvendig digitaliseringsprosess for å følge samfunnets utvikling. Denne prosessen er kostnadsdrivende i det korte løp, men bedriften ser allerede og det vil i framtiden tjene inn kostnadene ved hjelp av effektiviseringstiltak. Videre har selskapet foretatt en fullstendig gjennomgang av alle sine kostnader og etter beste evne forsøkt å redusere kostnadene. Innkjøp er redusert hvor det er mulig, men samtidig har vi økt lager på visse varer for å sikre leveringsdyktighet. I tillegg har selskapet skaffet seg flere samarbeidspartnere for å styrke leveringsdyktighet. Styret er av den oppfattelse at daglig leder har gjort en god jobb ved å raskt tilpasse seg de endrede markedsforutsetningene som har vært i løpet av 2022.

Det har ikke inntruffet andre forhold etter regnskapsårets slutt som har betydning for regnskapet.

Årsregnskapet gir en rettvise oversikt over utviklingen i foretaket, for resultatet i regnskapsåret og stillingen ved regnskapsårets slutt.



DocuSign Envelope ID: 56D671FF-578A-41FD-8A03-5454FF236400

## **Kontantstrøm**

Når det gjelder kontantstrømoppstillingen for BK Hengeren AS skyldes forskjellen mellom driftsresultatet og kontantstrømmer fra operasjonelle aktiviteter i hovedsak avskrivninger og betalbar skatt, samt endringer i løpet av året knyttet til størrelsen på varelager, kundefordringer, leverandørgjeld og øvrige påløpte forpliktelser. Kontantstrømmer fra investeringsaktiviteter er relatert til innbetalinger fra salg av varige driftsmidler og utbetalinger i forbindelse med nyinvestering. Kontantstrømmer fra finansieringsaktiviteter er relatert til innbetalinger ved opptak av langsiktig gjeld, utbetalinger knyttet til nedbetaling av langsiktig- og kortsiktig gjeld, samt utbetaling av tilleggsutbytte. Selskapets likviditetsbeholdning var MNOK 1,6 ved utgangen av året.

## **Finansiell risiko**

### **Valutarisiko**

BK Hengeren AS sin virksomhet er eksponert for endringer i valutakurser da innkjøp i all hovedsak finner sted i utenlands valuta og det vesentligste av inntektene finner sted i norske og svenske kroner. Selskapet ønsker en viss grad av forutsigbarhet og har som en konsekvens av dette sikret valutaposisjoner.

### **Renterisiko**

BK Hengeren AS har rentebærende gjeld. Selskapet er således eksponert for risiko for endringer i rentenivået, noe som i begrenset grad vil kunne påvirke selskapets likviditet.

### **Kontrollrisiko**

BK Hengeren AS har kun salg til eksterne parter, slik at selskapet har en viss risiko for tap på krav. Styrets oppfattelse er at kredittrisikoen er innenfor hva som kan aksepteres.

### **Likviditetsrisiko**

Forholdet mellom omløpsmidler og kortsiktig gjeld vurderes som sunt og likviditeten anses basert på styrets skjønn å være god. Alle forpliktelser betales fortløpende.

Basert på styrets skjønn og nåværende aktivitetsnivå er det en hensiktsmessig finansieringsstruktur. Bedriften tar tiltak med å redusere kostnader grunnet redusert salg siste kvartal 2022 for å sikre sund likviditet.

## **Arbeidsmiljø og personale**

Arbeidsmiljøet betraktes som godt, og det iverksettes løpende tiltak for forbedringer. Sykefraværet i selskapet har vært 4,5 %, hvor korttidsfravær er 1,1 % og langtids noe høyere grunnet langtidssykemeldinger av ansatte av privat årsak igjennom hele året. Det har ikke inntruffet alvorlige arbeidsuhell eller ulykker i løpet av året.

## **Likestilling mellom kjønnene**

BK Hengeren AS, har som mål å være en arbeidsplass der det råder full likestilling mellom kvinner og menn. Selskapet har i sin policy innarbeidet bestemmelser som tar sikte på at det ikke forekommer forskjellsbehandling grunnet kjønn i saker som for eksempel lønn, avansement og rekruttering. Videre er det ingen vesentlige forskjeller på kvinners og menns lønn i samme stilling.



DocuSign Envelope ID: 56D671FF-578A-41FD-8A03-5454FF236400

Av totalt 27 ansatte, er 3 kvinner og 24 menn. Styret består av 3 menn og 1 kvinne. Det er tegnet styreansvarsforsikring for selskapets styremedlemmer.

## Ytre miljø

Selskapets virksomhet forurensrer kun i ubetydelig grad det ytre miljø. Men selskapets har styrebehandlet at bedriften skal jobbe aktivt imot å være en mer bærekraftig bedrift samt bli en miljø sertifisert bedrift.

## Åpenhetsloven

Åpenhetsloven trådte i kraft 1. juli 2022 og skal sikre tilgang på informasjon om hvordan virksomheter sørger for etterlevelse av grunnleggende menneskerettigheter og anstendige arbeidsforhold hos leverandører, underleverandører og samarbeidspartnere. BK Hengeren AS ønsker åpenhetsloven velkommen og vedtok at virksomheten skal jobbe aktivt med dette fra 2023. BK Hengeren ser frem til at alle kan nyte godt av de positive ringvirkningene dette vil ha. Mer informasjon om hvordan BK Hengeren AS håndterer åpenhetsloven vil løpende bli å finne på våre nettsider.

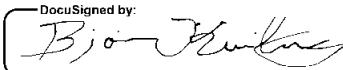
## Forsknings- og utviklingsaktiviteter

BK Hengeren AS har ikke hatt forsknings eller utviklingsaktiviteter.


## Årsresultat og disponering av årsoverskudd

Disponeringen av årets resultat fremkommer av regnskapet.

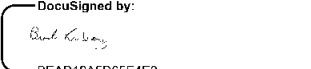
Fredrikstad, 22. mai 2023

DocuSigned by:  
  
86117154D4D848D...


**Bjørn Kvilvang**  
Styretsleder

DocuSigned by:  
  
85C203DA47B74B9...

**Tommy Kvilvang**  
Daglig leder / Styremedlem

DocuSigned by:  
  
9EAD49A6D65E4E0...

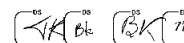
**Berit Kvilvang**  
Styremedlem

DocuSigned by:  
  
04103045690F480...

**Thomas Hansen**  
Styremedlem



DocuSign Envelope ID: ADCAE49F-0501-4759-93A8-EC901603E012

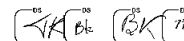


## Resultatregnskap Bk Hengeren AS

Driftsinntekter og driftskostnader	Note	2022	2021
Salgsinntekt		96 573 136	96 189 532
Annen driftsinntekt		279	139 000
<b>Sum driftsinntekter</b>		<b>96 573 415</b>	<b>96 328 532</b>
Varekostnad	1	64 045 719	60 909 310
Lønnskostnad	2	15 106 847	15 260 841
Avskrivning av driftsmidler og immaterielle eiendeler	3	200 498	218 359
Annen driftskostnad	2	18 577 109	17 455 035
<b>Sum driftskostnader</b>		<b>97 930 173</b>	<b>93 843 545</b>
<b>Driftsresultat</b>		<b>-1 356 758</b>	<b>2 484 988</b>
<b>Finansinntekter og finanskostnader</b>			
Annen renteinntekt		8 252	25 714
Annen finansinntekt		2 921 255	1 221 882
Annen rentekostnad		33 466	83 597
Annen finanskostnad		2 370 133	2 439 265
<b>Resultat av finansposter</b>		<b>525 908</b>	<b>-1 275 265</b>
<b>Resultat før skattekostnad</b>		<b>-830 850</b>	<b>1 209 723</b>
Skattekostnad på resultat	4	0	270 078
<b>Årsresultat</b>		<b>-830 850</b>	<b>939 645</b>
<b>Overføringer</b>			
Avsatt til annen egenkapital		-830 850	939 645
<b>Sum overføringer</b>	5	<b>-830 850</b>	<b>939 645</b>



DocuSign Envelope ID: ADCAE49F-0501-4759-93A8-EC901603E012

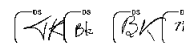


## Balanse Bk Hengeren AS

Eiendeler	Note	2022	2021
<b>Anleggsmidler</b>			
<i>Immaterielle eiendeler</i>			
Konsesjoner, patenter o.l.	3	200 000	200 000
<b>Sum immaterielle eiendeler</b>		<b>200 000</b>	<b>200 000</b>
<i>Varige driftsmidler</i>			
Tomter, bygninger o.a. fast eiendom	3, 6	20 736	25 032
Driftsløsøre, inventar o.a. utstyr	3, 6	433 776	629 978
<b>Sum varige driftsmidler</b>	<b>3</b>	<b>454 512</b>	<b>655 010</b>
<i>Finansielle anleggsmidler</i>			
Investeringer i aksjer og andeler		10 000	10 000
<b>Sum finansielle anleggsmidler</b>		<b>10 000</b>	<b>10 000</b>
<b>Sum anleggsmidler</b>		<b>664 512</b>	<b>865 010</b>
<b>Omløpsmidler</b>			
<i>Varer</i>			
Lager av varer og annen beholdning	1, 6	32 204 894	26 219 855
<b>Sum varer</b>		<b>32 204 894</b>	<b>26 219 855</b>
<i>Fordringer</i>			
Kundefordringer	6	17 712 583	16 771 925
Andre kortsiktige fordringer		434 159	1 180 761
<b>Sum fordringer</b>		<b>18 146 743</b>	<b>17 952 687</b>
<i>Investeringer</i>			
<i>Bankinnskudd, kontanter o.l</i>			
Bankinnskudd, kontanter o.l.	7	1 585 872	4 067 735
<b>Sum bankinnskudd, kontanter o.l</b>		<b>1 585 872</b>	<b>4 067 735</b>
<b>Sum omløpsmidler</b>		<b>51 937 508</b>	<b>48 240 277</b>
<b>Sum eiendeler</b>		<b>52 602 020</b>	<b>49 105 287</b>



DocuSign Envelope ID: ADCAE49F-0501-4759-93A8-EC901603E012



### Balanse Bk Hengeren AS

Egenkapital og gjeld	Note	2022	2021
<b>Egenkapital</b>			
<i>Innskutt egenkapital</i>			
Aksjekapital	5, 8	1 000 000	1 000 000
Overkurs	5	15 187 160	15 187 160
Annen innskutt egenkapital	5	-11 570	-11 570
<b>Sum innskutt egenkapital</b>		<b>16 175 590</b>	<b>16 175 590</b>
<i>Opptjent egenkapital</i>			
Annen egenkapital	5	4 360 157	5 191 007
<b>Sum opptjent egenkapital</b>		<b>4 360 157</b>	<b>5 191 007</b>
<b>Sum egenkapital</b>		<b>20 535 747</b>	<b>21 366 597</b>
<b>Gjeld</b>			
<i>Avsetning for forpliktelser</i>			
<i>Annen langsiktig gjeld</i>			
Gjeld til kredittinstitusjoner	6	10 307 685	5 645 361
<b>Sum annen langsiktig gjeld</b>		<b>10 307 685</b>	<b>5 645 361</b>
<i>Kortsiktig gjeld</i>			
Gjeld til kredittinstitusjoner	6	8 898 527	889 527
Leverandørgjeld		4 984 805	12 321 474
Betalbar skatt	4	0	270 078
Skyldig offentlige avgifter		4 433 823	4 396 502
Annen kortsiktig gjeld		3 441 434	4 215 748
<b>Sum kortsiktig gjeld</b>		<b>21 758 588</b>	<b>22 093 329</b>
<b>Sum gjeld</b>		<b>32 066 273</b>	<b>27 738 690</b>
<b>Sum egenkapital og gjeld</b>		<b>52 602 020</b>	<b>49 105 287</b>




DocuSign Envelope ID: ADCAE49F-0501-4759-93A8-EC901603E012

## Balanse

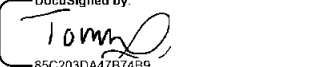
### Bk Hengeren AS

Fredrikstad, 22.05.2023

Styret i Bk Hengeren AS

DocuSigned by:  
  
86117154D4D848D...


**Bjørn Kvilvang**  
Styreleder

DocuSigned by:  
  
85C203DA47B74B9

**Tommy Kvilvang**  
Styremedlem/daglig leder

DocuSigned by:  
  
BEAD19A5D65E4E9...

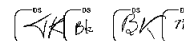
**Berit Kvilvang**  
Styremedlem

DocuSigned by:  
  
844C3C4566CF480

**Thomas Hansen**  
Styremedlem



DocuSign Envelope ID: ADCAE49F-0501-4759-93A8-EC901603E012



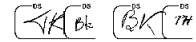
### Indirekte kontantstrøm

#### Bk Hengeren AS

Kontantstrømmer fra operasjonelle aktiviteter	Note	2022	2021
Resultat før skattekostnad		-830 850	1 209 723
Periodens betalte skatt		-270 078	-976 352
Tap/gevinst ved salg av anleggsmidler		0	-74 000
Ordinære avskrivninger		200 498	218 359
Endring i varelager		-5 985 039	-4 902 267
Endring i kundefordringer		-940 658	-887 378
Endring i leverandørgjeld		-7 336 669	5 638 079
Endring i andre tidsavgrensningsposter		9 609	-744 855
<b>Netto kontantstrøm fra operasjonelle aktiviteter</b>		<b>-15 153 187</b>	<b>-518 691</b>
<b>Kontantstrømmer fra investeringsaktiviteter</b>			
Innbetalinger ved salg av varige driftsmidler		0	74 000
Utbetalinger ved kjøp av varige driftsmidler		0	-709 945
<b>Netto kontantstrøm fra investeringsaktiviteter</b>		<b>0</b>	<b>-635 945</b>
<b>Kontantstrømmer fra finansieringsaktiviteter</b>			
Innbetalinger ved opptak av ny langsiktig gjeld		4 662 324	577 801
Innbetalinger ved opptak av ny kortsiktig gjeld		0	-81 466
Netto endring i kassekreditt		8 009 000	-1 725 704
Utbetalinger av utbytte		0	-800 000
<b>Netto kontantstrøm fra finansieringsaktiviteter</b>		<b>12 671 324</b>	<b>-2 029 369</b>
Netto endring i kontanter og kontantekvivalenter		-2 481 863	-3 184 005
Beh. av kont. og kontantekvivalenter ved per. begynnelse		4 067 735	7 251 740
<b>Beh. av kont. og kontantekvivalenter ved per. slutt</b>		<b>1 585 872</b>	<b>4 067 735</b>



DocuSign Envelope ID: ADCAE49F-0501-4759-93A8-EC901603E012



## Noter til regnskapet 2022

### Regnskapsprinsipper

Årsregnskapet er satt opp i samsvar med regnskapsloven og god regnskapsskikk.

Forutsetningen om fortsatt drift er lagt til grunn ved utarbeidelsen.

### Salgsinntekter

Inntektsføring ved salg av varer skjer på leveringstidspunktet. Tjenester inntektsføres i takt med utførelsen. Andelen av salgsinntekter som knytter seg til fremtidige serviceytelser balanseføres som uopptjent inntekt ved salget, og inntektsføres deretter i takt med levering av ytelsene.

### Klassifisering og vurdering av balanseposter

Omløpsmidler og kortsiktig gjeld omfatter poster som forfaller til betaling innen ett år etter balansedagen, samt poster som knytter seg til varekretsløpet. Øvrige poster er klassifisert som anleggsmiddel/langsiktig gjeld.

Omløpsmidler vurderes til laveste av anskaffelseskost og virkelig verdi. Kortsiktig gjeld balanseføres til nominelt beløp på etableringstidspunktet.

Anleggsmidler vurderes til anskaffelseskost, men nedskrives til virkelig verdi ved verdifall som ikke forventes å være forbigående. Anleggsmidler med begrenset økonomisk levetid avskrives planmessig. Langsiktig gjeld balanseføres til nominelt beløp på etableringstidspunktet.

### Varige driftsmidler

Varige driftsmidler balanseføres og avskrives over driftsmidlets forventede økonomiske levetid. Direkte vedlikehold av driftsmidler kostnadsføres løpende under driftskostnader, mens påkostninger eller forbedringer tillegges driftsmidlets kostpris og avskrives i takt med driftsmidlet. Dersom gjenvinnbart beløp av driftsmiddelet er lavere enn balanseført verdi foretas nedskrivning til gjenvinnbart beløp. Gjenvinnbart beløp er det høyeste av netto salgsverdi og verdi i bruk. Verdi i bruk er nåverdien av de fremtidige kontantstrømmene som eiendelen vil generere.

### Varer

Lager av innkjøpte varer er vurdert til det laveste av anskaffelseskost og virkelig verdi. Anskaffelseskost vurderes etter FIFO-prinsippet. Egentilvirkede ferdigvarer og varer under tilvirkning er vurdert til full tilvirkningskost. Det foretas nedskrivning for påregnelig ukurans.

### Fordringer

Kundefordringer og andre fordringer er oppført i balansen til pålydende etter fradrag for avsetning til forventet tap. Avsetning for tap gjøres på grunnlag av individuelle vurderinger av de enkelte fordringene. I tillegg gjøres det for øvrige kundefordringer en uspesifisert avsetning for å dekke antatt tap.

### Pensjoner

Selskapet har ulike pensjonsordninger. Pensjonsordningene er finansiert gjennom innbetalinger til forsikringsselskap, med unntak av AFP-ordningen. Selskapet har både innskuddsplaner og ytelsesplaner.

### Skatt

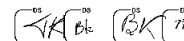
Skattekostnaden i resultatregnskapet omfatter både periodens betalbare skatt og endring i utsatt skatt. Utsatt skatt beregnes med 22 % på grunnlag av de midlertidige forskjeller som eksisterer mellom regnskapsmessige og skattemessige verdier, samt eventuelt ligningsmessig underskudd til fremføring ved utgangen av regnskapsåret. Skatteøkende og skattereduserende midlertidige forskjeller som reverserer eller kan reversere i samme periode er utlignet og nettoført. Netto utsatt skattefordel balanseføres i den grad det er sannsynlig at denne kan bli nyttiggjort.

### Valuta

Pengeposter i utenlandsk valuta er vurdert til kursen ved regnskapsårets slutt.



DocuSign Envelope ID: ADCAE49F-0501-4759-93A8-EC901603E012



## Noter til regnskapet 2022

### Kontantstrømoppstilling

Kontantstrømoppstillingen er utarbeidet etter den indirekte metode. Kontanter og kontantekvivalenter omfatter kontanter, bankinnskudd og andre kortsiktige, likvide plasseringer.

### Note 1 Varer

	2022	2021
Innkjøpte handelsvarer	32 204 894	26 219 855
<b>Sum</b>	<b>32 204 894</b>	<b>26 219 855</b>

Selskapets varebeholdning er vurdert til innkjøpspris. Det er ikke foretatt nedskrivning for ukurans.

### Note 2 Lønnskostnader, antall ansatte, godtgjørelser, lån til ansatte m

Lønnskostnader	2022	2021
Lønninger	12 540 992	12295331
Arbeidsgiveravgift	1 716 045	1 879 662
Pensjonskostnader	359 541	473 615
Andre ytelser	490 269	612232
<b>Sum</b>	<b>15 106 847</b>	<b>15 260 840</b>

Gjennomsnittlig antall årsverk sysselsatt i regnskapsåret 29 28

Det er ikke gitt lån eller sikkerhetsstillelser til styrets medlemmer, eller medlemmer av annet administrasjons-, ledelses- eller kontrollorgan.

Ytelser til ledende personer	Daglig leder	Styret
Lønn	953 459	
Pensjonsutgifter	19 329	
Styrehonorar	0	233 333
Annen godtgjørelse	16 600	0
<b>Sum</b>	<b>989 388</b>	<b>233 333</b>

### OTP

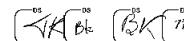
Selskapet er pliktig til å ha tjenstepensjonsordning etter lov om obligatorisk tjenstepensjon. Selskapets pensjonsordninger tilfredsstiller kravene i denne lov.

### Revisor

Kostnadsført honorar til revisor for 2022 utgjør kr 100 000,- ekskl. mva.



DocuSign Envelope ID: ADCAE49F-0501-4759-93A8-EC901603E012



## Noter til regnskapet 2022

### Note 3 Anleggsmidler

	Bygninger og tomter	Driftsløsøre, inventar ol.	Sum
Anskaffelseskost pr. 01.01.22	100 841	1 731 241	1 832 082
= Anskaffelseskost 31.12.22	100 841	1 731 241	1 832 082
Akkumulerte avskrivninger 31.12.22	80 100	1 097 464	1 177 564
= Bokført verdi 31.12.22	20 741	633 777	654 518
Årets ordinære avskrivninger	4 291	196 201	200 492

### Note 4 Skatt

Årets skattekostnad	2022	2021
Resultatført skatt på ordinært resultat:		
Betalbar skatt	0	270 078
Endring i utsatt skattefordel	0	0
<b>Skattekostnad ordinært resultat</b>	<b>0</b>	<b>270 078</b>

Skattepliktig inntekt:		
Resultat før skatt	-830 850	1 209 723
Permanente forskjeller	15 816	57 799
Endring i midlertidige forskjeller	-469 951	-39 898
<b>Skattepliktig inntekt</b>	<b>-1 284 985</b>	<b>1 227 624</b>

Betalbar skatt i balansen:		
Betalbar skatt på årets resultat	0	270 078
<b>Sum betalbar skatt i balansen</b>	<b>0</b>	<b>270 078</b>

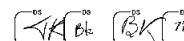
Beregning av effektiv skattesats		
Resultat før skatt	-830 850	1 209 723
Beregnet skatt av resultat før skatt	-182 787	266 139
Skatteeffekt av permanente forskjeller	3 479	12 716
<b>Sum</b>	<b>-179 308</b>	<b>278 855</b>
Effektiv skattesats	21,6 %	23,1 %

Skatteeffekten av midlertidige forskjeller og underskudd til fremføring som har gitt opphav til utsatt skatt og utsatte skattefordeler, spesifisert på typer av midlertidige forskjeller

	2022	2021	Endring
Varige driftsmidler	-372 167	-376 121	-3 954
Varebeholdning	0	-45 997	-45 997
Fordringer	-300 000	-720 000	-420 000
<b>Sum</b>	<b>-672 167</b>	<b>-1 142 118</b>	<b>-469 951</b>
Akkumulert fremførbart underskudd	-1 284 985	0	1 284 985
Inngår ikke i beregningen av utsatt skatt	1 957 152	1 142 118	-815 034
<b>Utsatt skattefordel (22 %)</b>	<b>0</b>	<b>0</b>	<b>0</b>



DocuSign Envelope ID: ADCAE49F-0501-4759-93A8-EC901603E012



## Noter til regnskapet 2022

### Note 5 Egenkapital

	Aksjekapital	Overkurs	Annen innskutt egenkapital	Annen egenkapital	Sum egenkapital
Pr. 01.01.	1 000 000	15 187 160	-11 570	5 191 007	21 366 597
Årets resultat	0	0	0	-830 850	-830 850
Pr. 31.12.	1 000 000	15 187 160	-11 570	4 360 157	20 535 747

### Note 6 Fordringer, gjeld, pantstillelser og garantier m.v

<u>Fordringer med forfall senere enn ett år</u>	2022	2021
Langsiktig gjeld	386 757	496 335
<u>Langsiktig gjeld med forfall senere enn fem år</u>		
Finanskonto factoring	9 920 928	5 149 026
		<u>2022</u>
Gjeld som er sikret ved pant o.l.		10 307 685

### Balanseført verdi av pantsatte eiendeler

Tomter, bygninger o.a fast eiendom	20 736
Maskiner og anlegg	0
Driftsløsøre, inventar og utstyr	433 776
Lager av varer og annen beholdning	32 204 894
Kundefordringer	17 712 583
<b>Sum</b>	<b>50 371 989</b>

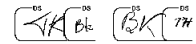
Selskapet har en kredittgrense på kr. 10 000 000 på kassekredittkonto, per 31.12 er det benyttet kr. 8 898 527 av denne.

### Note 7 Bankinnskudd

Bundne skattetrekkmidler utgjør	2022 649 440
---------------------------------	-----------------



DocuSign Envelope ID: ADCAE49F-0501-4759-93A8-EC901603E012



## Noter til regnskapet 2022

### Note 8 Antall aksjer, aksjeeiere m.m

<u>Aksjekapital</u>	<u>Antall</u>	<u>Pålydende</u>	<u>Balanseført</u>
Ordinære aksjer	100	10 000	1 000 000

Selskapets aksjekapital eies av følgende aksjonærer:

<u>Aksjonærer:</u>	<u>Antall aksjer</u>	<u>Eierandel</u>
Nørdalen Holding AS	50	50 %
Kvilvang Invest AS	50	50 %
<b>Sum</b>	<b>100</b>	<b>100 %</b>

Selskapet har en aksjeklasse og alle aksjer har lik stemmerett.



BDO AS  
Wilbergjordet 2  
Postboks 812  
1609 Fredrikstad

## Uavhengig revisors beretning

### Til generalforsamlingen i Bk Hengeren AS

#### Konklusjon

Vi har revidert årsregnskapet til Bk Hengeren AS.

Årsregnskapet består av:

- Balanse per 31. desember 2022,
- Resultatregnskap 2022
- Kontantstrømpstilling for regnskapsåret avsluttet per 31. desember 2022
- Noter til årsregnskapet, herunder et sammendrag av viktige regnskapsprinsipper.

Etter vår mening:

- Oppfyller årsregnskapet gjeldende lovkrav, og
- Gir årsregnskapet et rettviseende bilde av selskapets finansielle stilling per 31. desember 2022 og av dets resultater og kontantstrømmer for regnskapsåret i samsvar med regnskapslovens regler og god regnskapsskikk i Norge.

#### Grunnlag for konklusjonen

Vi har gjennomført revisjonen i samsvar med International Standards on Auditing (ISA-ene). Våre oppgaver og plikter i henhold til disse standardene er beskrevet nedenfor under Revisors oppgaver og plikter ved revisjonen av årsregnskapet. Vi er uavhengige av selskapet i samsvar med kravene i relevante lover og forskrifter i Norge og International Code of Ethics for Professional Accountants (inkludert internasjonale uavhengighetsstandarder) utstedt av International Ethics Standards Board for Accountants (IESBA-reglene), og vi har overholdt våre øvrige etiske forpliktelser i samsvar med disse kravene. Innhentet revisjonsbevis er etter vår vurdering tilstrekkelig og hensiktsmessig som grunnlag for vår konklusjon.

#### Andre forhold

Årsregnskapet for perioden som ble avsluttet 31. desember 2021, ble revidert av en annen revisor som ga uttrykk for en ikke-modifisert konklusjon om årsregnskapet den 07.04.2022.

#### Annen informasjon

Styret og daglig leder (ledelsen) er ansvarlig for annen informasjon. Annen informasjon består av årsberetningen. Vår konklusjon om årsregnskapet ovenfor dekker ikke annen informasjon.

I forbindelse med revisjonen av årsregnskapet er det vår oppgave å lese annen informasjon. Formålet er å vurdere hvorvidt det foreligger vesentlig inkonsistens mellom annen informasjon og årsregnskapet og den kunnskap vi har opparbeidet oss under revisjonen av årsregnskapet, eller hvorvidt informasjon i annen informasjon ellers fremstår som vesentlig feil. Vi har plikt til å rapportere dersom annen informasjon fremstår som vesentlig feil. Vi har ingenting å rapportere i så henseende.

#### Konklusjon om årsberetningen

Basert på kunnskapen vi har opparbeidet oss i revisjonen, mener vi at årsberetningen

- er konsistent med årsregnskapet og
- inneholder de opplysninger som skal gis i henhold til gjeldende lovkrav.



## Styret og daglig leders ansvar for årsregnskapet

Styret og daglig leder (ledelsen) er ansvarlig for å utarbeide årsregnskapet og for at det gir et rettviseende bilde i samsvar med regnskapslovens regler og god regnskapskikk i Norge. Ledelsen er også ansvarlig for slik intern kontroll som den finner nødvendig for å kunne utarbeide et årsregnskap som ikke inneholder vesentlig feilinformasjon, verken som følge av misligheter eller utilsiktede feil.

Ved utarbeidelsen av årsregnskapet må ledelsen ta standpunkt til selskapets evne til fortsatt drift og opplyse om forhold av betydning for fortsatt drift. Forutsetningen om fortsatt drift skal legges til grunn for årsregnskapet så lenge det ikke er sannsynlig at virksomheten vil bli avviklet.

## Revisors oppgaver og plikter ved revisjonen av årsregnskapet

Vårt mål er å oppnå betryggende sikkerhet for at årsregnskapet som helhet ikke inneholder vesentlig feilinformasjon, verken som følge av misligheter eller utilsiktede feil, og å avgi en revisjonsberetning som inneholder vår konklusjon. Betryggende sikkerhet er en høy grad av sikkerhet, men ingen garanti for at en revisjon utført i samsvar med ISA-ene, alltid vil avdekke vesentlig feilinformasjon. Feilinformasjon kan oppstå som følge av misligheter eller utilsiktede feil. Feilinformasjon er å anse som vesentlig dersom den enkeltvis eller samlet med rimelighet kan forventes å påvirke de økonomiske beslutningene som brukerne foretar på grunnlag av årsregnskapet.

For videre beskrivelse av revisors oppgaver og plikter vises det til:  
<https://revisorforeningen.no/revisjonsberetninger>

BDO AS

Vidar Såheim  
statsautorisert revisor  
(elektronisk signert)

Penneo Dokumentnøkkel: 1BKAX-ETDEV-QKVC-EAY4W-AYSQZ-XGJFE



# PENNEO

Signaturene i dette dokumentet er juridisk bindende. Dokument signert med "Penneo"™ - sikker digital signatur.  
De signerende parter sin identitet er registrert, og er listet nedenfor.

"Med min signatur bekrefter jeg alle datoer og innholdet i dette dokument."

## Vidar Såheim

Partner

På vegne av: BDO AS

Serienummer: 9578-5998-4-1082970

IP: 188.95.xxx.xxx

2023-06-20 11:26:12 UTC



Penneo Dokumentnøkkel: 1BKAX-ETDEV-QKVVC-EAY4W-AYSQZ-XGUF6

Dokumentet er signert digitalt, med **Penneo.com**. Alle digitale signatur-data i dokumentet er sikret og validert av den datamaskin-utregnede hash-verdien av det opprinnelige dokument. Dokumentet er låst og tids-stemplet med et sertifikat fra en betrodd tredjepart. All kryptografisk bevis er integrert i denne PDF, for fremtidig validering (hvis nødvendig).

### Hvordan bekrefter at dette dokumentet er originalen?

Dokumentet er beskyttet av ett Adobe CDS sertifikat. Når du åpner dokumentet i

Adobe Reader, skal du kunne se at dokumentet er sertifisert av **Penneo e-signature service <penneo@penneo.com>**. Dette garanterer at innholdet i dokumentet ikke har blitt endret.

Det er lett å kontrollere de kryptografiske beviser som er lokalisert inne i dokumentet, med Penneo validator - <https://penneo.com/validator>