



## ÅRSREGNSKAPET FOR REGNSKAPSÅRET 2023 - GENERELL INFORMASJON

### Enheten

Organisasjonsnummer: 990 023 123  
Organisasjonsform: Aksjeselskap  
Foretaksnavn: BESO HOLDING AS  
Forretningsadresse: Strandgata 48  
6905 FLORØ

### Regnskapsår

Årsregnskapets periode: 01.01.2023 - 31.12.2023

### Konsern

Morselskap i konsern: Nei

### Regnskapsregler

Regler for små foretak benyttet: Ja  
Benyttet ved utarbeidelsen av årsregnskapet til selskapet: Regnskapslovens alminnelige regler

### Årsregnskapet fastsatt av kompetent organ

Bekreftet av representant for selskapet: Therese Svortevik  
Dato for fastsettelse av årsregnskapet: 29.06.2024

### Grunnlag for avgivelse

År 2023: Årsregnskapet er elektronisk innlevert  
År 2022: Tall er hentet fra elektronisk innlevert årsregnskap fra 2023

*Det er ikke krav til at årsregnskapet m.v. som sendes til Regnskapsregisteret er undertegnet. Kontrollen på at dette er utført ligger hos revisor/enhetens øverste organ. Sikkerheten ivaretas ved at innsender har rolle/rettighet for innsending av årsregnskapet via Altinn, og ved at det bekreftes at årsregnskapet er fastsatt av kompetent organ.*

Brønnøysundregistrene, 25.07.2025



## Resultatregnskap

Beløp i: NOK	Note	2023	2022
<b>RESULTATREGNSKAP</b>			
<b>Kostnader</b>			
Lønnskostnad	2		
Avskrivning av driftsmidler og immaterielle eiendeler	3	4 000	4 000
Annen driftskostnad		83 810	64 118
<b>Sum kostnader</b>		<b>87 810</b>	<b>68 118</b>
<b>Driftsresultat</b>		<b>-87 810</b>	<b>-68 118</b>
<b>Finansinntekter og finanskostnader</b>			
Annen renteinntekt			3 273
Annen finansinntekt		450	
<b>Sum finansinntekter</b>		<b>450</b>	<b>3 273</b>
Nedskrivning av andre finansielle anleggsmidler		-30 000	
Annen rentekostnad		38 377	13 845
Annen finanskostnad		30 140	
<b>Sum finanskostnader</b>		<b>38 517</b>	<b>13 845</b>
<b>Netto finans</b>		<b>-38 067</b>	<b>-10 572</b>
<b>Ordinært resultat før skattekostnad</b>		<b>-125 877</b>	<b>-78 689</b>
Skattekostnad på resultat	4		
<b>Ordinært resultat etter skattekostnad</b>		<b>-125 877</b>	<b>-78 689</b>
<b>Årsresultat</b>	5	<b>-125 877</b>	<b>-78 689</b>
<b>Årsresultat etter minoritetsinteresser</b>		<b>-125 877</b>	<b>-78 689</b>
<b>Totalresultat</b>		<b>-125 877</b>	<b>-78 689</b>
<b>Overføringer og disponeringer</b>			
Udekket tap		-125 877	-78 689
<b>Sum overføringer og disponeringer</b>		<b>-125 877</b>	<b>-78 689</b>



### Balanse

Beløp i: NOK	Note	2023	2022
<b>BALANSE - EIENDELER</b>			
<b>Anleggsmidler</b>			
<b>Immaterielle eiendeler</b>			
Utsatt skattefordel	4		
<b>Varige driftsmidler</b>			
Tomter, bygninger o.a. fast eiendom	3	91 970	95 970
Maskiner og anlegg	3		
Skip og flytende installasjoner	3		
Driftsløsøre, inventar o.a. utstyr	3		
<b>Sum varige driftsmidler</b>	<b>3</b>	<b>91 970</b>	<b>95 970</b>
<b>Sum anleggsmidler</b>		<b>91 970</b>	<b>95 970</b>
<b>Omløpsmidler</b>			
<b>Varer</b>			
<b>Fordringer</b>			
Andre kortsiktige fordringer			21 848
<b>Sum fordringer</b>			<b>21 848</b>
<b>Bankinnskudd, kontanter og lignende</b>			
Bankinnskudd, kontanter o.l.			20
<b>Sum bankinnskudd, kontanter og lignende</b>			<b>20</b>
<b>Sum omløpsmidler</b>		<b>0</b>	<b>21 867</b>
<b>SUM EIENDELER</b>		<b>91 970</b>	<b>117 837</b>
<b>BALANSE - EGENKAPITAL OG GJELD</b>			
<b>Egenkapital</b>			
<b>Innskutt egenkapital</b>			
Aksjekapital		1 000 000	1 000 000
Overkurs		794 181	794 181



## Balanse

Beløp i: NOK	Note	2023	2022
<b>Sum innskutt egenkapital</b>		<b>1 794 181</b>	<b>1 794 181</b>
<b>Opptjent egenkapital</b>			
Annen egenkapital	6		
Udekket tap		2 292 589	2 166 711
<b>Sum opptjent egenkapital</b>		<b>-2 292 589</b>	<b>-2 166 711</b>
<b>Sum egenkapital</b>	5	<b>-498 408</b>	<b>-372 530</b>
<b>Gjeld</b>			
<b>Langsiktig gjeld</b>			
Utsatt skatt	4		
<b>Annen langsiktig gjeld</b>			
<b>Sum langsiktig gjeld</b>		<b>0</b>	<b>0</b>
<b>Kortsiktig gjeld</b>			
Gjeld til kredittinstitusjoner		337 987	305 720
Leverandørgjeld			4 463
Betalbar skatt	4		
Annen kortsiktig gjeld		252 390	180 184
<b>Sum kortsiktig gjeld</b>		<b>590 377</b>	<b>490 367</b>
<b>Sum gjeld</b>		<b>590 377</b>	<b>490 367</b>
<b>SUM EGENKAPITAL OG GJELD</b>		<b>91 970</b>	<b>117 837</b>



## Brønnøysundregistrene

### ÅRSREGNSKAP FOR REGNSKAPSÅRET 2023 - GENERELL INFORMASJON

Journalnummer: 2024 596054

#### Enheten

Organisasjonsnummer: 990 023 123  
Organisasjonsform: Aksjeselskap  
Foretaksnavn: BESO HOLDING AS  
Forretningsadresse: Strandgata 48  
6905 FLORØ

#### Regnskapsår

Årsregnskapets periode: 01.01.2023 - 31.12.2023

#### Konsern

Morselskap i konsern: Nei

#### Regnskapsregler

Regler for små foretak benyttet: Ja  
Benyttet ved utarbeidelsen av  
årsregnskapet til selskapet: Regnskapslovens alminnelige regler

#### Årsregnskapet fastsatt av kompetent organ

Bekreftet av representant for selskapet: Therese Svortevik  
Dato for fastsettelse av årsregnskapet: 29.06.2024

#### Revisjon

Selskapet har besluttet at årsregnskapet  
ikke skal revideres: Ja

#### Grunnlag for avgivelse

År 2023: Årsregnskap er elektronisk innlevert.  
År 2022: Tall er hentet fra elektronisk innlevert årsregnskap fra 2023.

*Det er ikke krav til at årsregnskapet m.v. som sendes til Regnskapsregisteret er undertegnet. Kontrollen på at dette er utført ligger hos revisor/enhetens øverste organ. Sikkerheten ivaretas ved at innsender har rolle/rettighet for innsending av årsregnskapet via Altinn, og ved at det bekreftes at årsregnskapet er fastsatt av kompetent organ.*

Brønnøysundregistrene, 03.07.2024



Organisasjonsnr: 990 023 123  
BESO HOLDING AS

## RESULTATREGNSKAP

<b>Beløp i: NOK</b>	<b>Note</b>	<b>2023</b>	<b>2022</b>
<b>RESULTATREGNSKAP</b>			
<b>Kostnader</b>			
Lønnskostnad	2		
Avskrivning av driftsmidler og immaterielle eiendeler	3	4 000	4 000
Annen driftskostnad		83 810	64 118
<b>Sum kostnader</b>		<b>87 810</b>	<b>68 118</b>
<b>Driftsresultat</b>		<b>-87 810</b>	<b>-68 118</b>
<b>Finansinntekter og finanskostnader</b>			
Annen renteinntekt			3 273
Annen finansinntekt		450	
<b>Sum finansinntekter</b>		<b>450</b>	<b>3 273</b>
Nedskrivning av andre finansielle anleggsmidler		-30 000	
Annen rentekostnad		38 377	13 845
Annen finanskostnad		30 140	
<b>Sum finanskostnader</b>		<b>38 517</b>	<b>13 845</b>
<b>Netto finans</b>		<b>-38 067</b>	<b>-10 572</b>
<b>Ordinært resultat før skattekostnad</b>		<b>-125 877</b>	<b>-78 689</b>
Skattekostnad på resultat	4		
<b>Ordinært resultat etter skattekostnad</b>		<b>-125 877</b>	<b>-78 689</b>
<b>Årsresultat</b>	5	<b>-125 877</b>	<b>-78 689</b>
<b>Årsresultat etter minoritetsinteresser</b>		<b>-125 877</b>	<b>-78 689</b>
<b>Totalresultat</b>		<b>-125 877</b>	<b>-78 689</b>
<b>Overføringer og disponeringer</b>			
Udekket tap		-125 877	-78 689
<b>Sum overføringer og disponeringer</b>		<b>-125 877</b>	<b>-78 689</b>



Organisasjonsnr: 990 023 123  
BESO HOLDING AS

## BALANSE

Beløp i: NOK	Note	2023	2022
<b>BALANSE - EIENDELER</b>			
<b>Anleggsmidler</b>			
<b>Immaterielle eiendeler</b>			
Utsatt skattefordel	4		
<b>Varige driftsmidler</b>			
Tomter, bygninger o.a. fast eiendom	3	91 970	95 970
Maskiner og anlegg	3		
Skip og flytende installasjoner	3		
Driftsløsøre, inventar o. a. utstyr	3		
<b>Sum varige driftsmidler</b>	<b>3</b>	<b>91 970</b>	<b>95 970</b>
<b>Sum anleggsmidler</b>		<b>91 970</b>	<b>95 970</b>
<b>Omløpsmidler</b>			
<b>Varer</b>			
<b>Fordringer</b>			
Andre kortsiktige fordringer			21 848
<b>Sum fordringer</b>			<b>21 848</b>
<b>Bankinnskudd, kontanter og lignende</b>			
Bankinnskudd, kontanter o. l.			20
<b>Sum bankinnskudd, kontanter og lignende</b>			<b>20</b>
<b>Sum omløpsmidler</b>		<b>0</b>	<b>21 867</b>
<b>SUM EIENDELER</b>		<b>91 970</b>	<b>117 837</b>
<b>BALANSE - EGENKAPITAL OG GJELD</b>			
<b>Egenkapital</b>			
<b>Innskutt egenkapital</b>			
Aksjekapital		1 000 000	1 000 000
Overkurs		794 181	794 181
<b>Sum innskutt egenkapital</b>		<b>1 794 181</b>	<b>1 794 181</b>
<b>Opptjent egenkapital</b>			
Annen egenkapital	6		
Udekket tap		2 292 589	2 166 711



<b>Sum opptjent egenkapital</b>		<b>-2 292 589</b>	<b>-2 166 711</b>
<b>Sum egenkapital</b>	<b>5</b>	<b>-498 408</b>	<b>-372 530</b>
<b>Gjeld</b>			
<b>Langsiktig gjeld</b>			
Utsatt skatt	4		
<b>Annen langsiktig gjeld</b>			
<b>Sum langsiktig gjeld</b>		<b>0</b>	<b>0</b>
<b>Kortsiktig gjeld</b>			
Gjeld til kredittinstitusjoner		337 987	305 720
Leverandørgjeld			4 463
Betalbar skatt	4		
Annen kortsiktig gjeld		252 390	180 184
<b>Sum kortsiktig gjeld</b>		<b>590 377</b>	<b>490 367</b>
<b>Sum gjeld</b>		<b>590 377</b>	<b>490 367</b>
<b>SUM EGENKAPITAL OG GJELD</b>		<b>91 970</b>	<b>117 837</b>



Organisasjonsnr: 990 023 123  
BESO HOLDING AS

NOTEOPPLYSNINGER - SELSKAP - alle poster oppgitt i hele tall

## Note

Antall årsverk i regnskapsåret  
0.00

Sum Beløp

Balanseført verdi 31.12. Varige driftsmidler Immaterielle eiend.

## Konsernregnskap

Morselskapet sitt navn

Forretningskontor for morselskapet

## Begrunnelse for at datterselskap er utelatt fra konsolideringen

Samlet beløp - tilknyttet selskap Årets Fjorårets

Samlet beløp - foretak i samme konsern Årets Fjorårets

Samlet beløp - foretak i samme konsern Årets Fjorårets

Samlet beløp - felles kontrollert virksomhet Årets Fjorårets

Pantstillelse Beløp

Beholdning av egne aksjer Antall Pålydende Andel av aksjek.



## Resultatregnskap

### Beso Holding AS

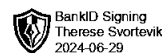
Driftsinntekter og driftskostnader	Note	2023	2022
Avskrivning av driftsmidler og immaterielle eiendeler	3	4 000	4 000
Annen driftskostnad		83 810	64 118
<b>Sum driftskostnader</b>		<b>87 810</b>	<b>68 118</b>
<b>Driftsresultat</b>		<b>-87 810</b>	<b>-68 118</b>
<b>Finansinntekter og finanskostnader</b>			
Annen renteinntekt		0	3 273
Annen finansinntekt		450	0
Nedskrivning av andre finansielle anleggsmidler		-30 000	0
Annen rentekostnad		38 377	13 845
Annen finanskostnad		30 140	0
<b>Resultat av finansposter</b>		<b>-38 067</b>	<b>-10 572</b>
Resultat før skattekostnad		-125 877	-78 689
<b>Årsresultat</b>	5	<b>-125 877</b>	<b>-78 689</b>
<b>Overføringer</b>			
Overført til udekket tap		125 877	78 689
<b>Sum overføringer</b>		<b>-125 877</b>	<b>-78 689</b>



## Balanse

### Beso Holding AS

Eiendeler	Note	2023	2022
<b>Anleggsmidler</b>			
<b>Varige driftsmidler</b>			
Tomter, bygninger o.a. fast eiendom	3	91 970	95 970
<b>Sum varige driftsmidler</b>	<b>3</b>	<b>91 970</b>	<b>95 970</b>
<b>Sum anleggsmidler</b>		<b>91 970</b>	<b>95 970</b>
<b>Omløpsmidler</b>			
<b>Fordringer</b>			
Andre kortsiktige fordringer		0	21 848
<b>Sum fordringer</b>		<b>0</b>	<b>21 848</b>
Bankinnskudd, kontanter o.l.		0	20
<b>Sum omløpsmidler</b>		<b>0</b>	<b>21 867</b>
<b>Sum eiendeler</b>		<b>91 970</b>	<b>117 837</b>



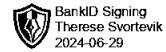
## Balanse

### Beso Holding AS

Egenkapital og gjeld	Note	2023	2022
<b>Egenkapital</b>			
<b>Innskutt egenkapital</b>			
Aksjekapital		1 000 000	1 000 000
Overkurs		794 181	794 181
<b>Sum innskutt egenkapital</b>		<b>1 794 181</b>	<b>1 794 181</b>
<b>Opptjent egenkapital</b>			
Udekket tap		-2 292 589	-2 166 711
<b>Sum opptjent egenkapital</b>		<b>-2 292 589</b>	<b>-2 166 711</b>
<b>Sum egenkapital</b>	5	<b>-498 408</b>	<b>-372 530</b>
<b>Gjeld</b>			
<b>Kortsiktig gjeld</b>			
Gjeld til kredittinstitusjoner		337 987	305 720
Leverandørgjeld		0	4 463
Annen kortsiktig gjeld		252 390	180 184
<b>Sum kortsiktig gjeld</b>		<b>590 377</b>	<b>490 367</b>
<b>Sum gjeld</b>		<b>590 377</b>	<b>490 367</b>
<b>Sum egenkapital og gjeld</b>		<b>91 970</b>	<b>117 837</b>

29.06.2024  
Styret i Beso Holding AS

Therese Svortevik  
styreleder/daglig leder



## Note 1 Regnskapsprinsipper

Årsregnskapet er satt opp i samsvar med regnskapsloven og NRS 8 - God regnskapskikk for små foretak.

### Skatt

Skattekostnaden i resultatregnskapet omfatter både periodens betalbare skatt og endring i utsatt skatt. Utsatt skatt er beregnet med 0 på grunnlag av de midlertidige forskjeller som eksisterer mellom regnskapsmessige og skattemessige verdier, samt ligningsmessig underskudd til fremføring ved utgangen av regnskapsåret. Skatteøkende og skattereduserende midlertidige forskjeller som reverserer eller kan reverseres i samme periode er utlignet og nettoført.

### Klassifisering og vurdering av anleggsmidler

Anleggsmidler omfatter eiendeler bestemt til varig eie og bruk. Anleggsmidler er vurdert til anskaffelseskost. Varige driftsmidler balanseføres og avskrives over driftsmidlets økonomiske levetid. Avskrivningsperioden for fast eiendom anskaffet etter 2009 er dekomponert i en del som gjelder råbygget og en del som gjelder faste tekniske installasjoner. Varige driftsmidler nedskrives til gjenvinnbart beløp ved verdifall som forventes ikke å være forbigående. Gjenvinnbart beløp er det høyeste av netto salgsverdi og verdi i bruk. Verdi i bruk er nåverdi av fremtidige kontantstrømmer knyttet til eiendelen. Nedskrivningen reverseres når grunnlaget for nedskrivningen ikke lenger er til stede.

## Note 2 Lønnskostnader

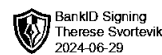
Beso Holding AS har ikke hatt lønns- eller personalkostnader i 2023 og det foreligger heller ingen slike forpliktelser.

## Note 3 Anleggsmidler

	Bygninger og tomter	Sum
Anskaffelseskost pr. 01.01.23	159 583	159 583
= Anskaffelseskost 31.12.23	159 583	159 583
Akkumulerte avskrivninger 31.12.23	66 613	66 613
= Bokført verdi 31.12.23	92 970	92 970
Årets ordinære avskrivninger	4 000	4 000
Økonomisk levetid	24-50 år	

## Note 4 Skatt

Årets skattekostnad	2023	2022
Resultatført skatt på ordinært resultat:		
Betalbar skatt	0	0
Endring i utsatt skattefordel	0	0
<b>Skattekostnad ordinært resultat</b>	<b>0</b>	<b>0</b>
Skattepliktig inntekt:		
Resultat før skatt	-125 877	-78 689
Permanente forskjeller	21 848	0



BankID Signing  
Therese Svortevik  
2024-06-29

Endring i midlertidige forskjeller	-11 232	1 062
<b>Skattepliktig inntekt</b>	<b>-115 262</b>	<b>-77 627</b>

Betalbar skatt i balansen:

Betalbar skatt på årets resultat	0	0
<b>Sum betalbar skatt i balansen</b>	<b>0</b>	<b>0</b>

Skatteeffekten av midlertidige forskjeller og underskudd til fremføring som har gitt opphav til utsatt skatt og utsatte skattefordeler, spesifisert på typer av midlertidige forskjeller

	2023	2022	Endring
Varige driftsmidler	24 844	13 612	-11 232
<b>Sum</b>	<b>24 844</b>	<b>13 612</b>	<b>-11 232</b>
Akkumulert fremførbart underskudd	-2 673 515	-2 558 253	115 262
Inngår ikke i beregningen av utsatt skatt	2 648 671	2 544 641	-104 030
<b>Utsatt skattefordel (22 %)</b>	<b>0</b>	<b>0</b>	<b>0</b>

I henhold til God regnskapsskikk for små foretak balanseføres ikke utsatt skattefordel.

### Note 5 Egenkapital

	Aksjekapital	Overkurs	Annen Innskutt egenkapital	Udekket tap	Sum egenkapital
Pr. 31.12.2022	1 000 000	794 181	0	-2 166 711	-372 530
Årets resultat				-125 877	-125 877
<b>Pr 31.12.2023</b>	<b>1 000 000</b>	<b>794 181</b>	<b>0</b>	<b>-2 292 589</b>	<b>-498 408</b>

### Note 6 Fortsatt drift

Selskapets egenkapital er tapt og selskapets kortsiktige gjeld overstiger selskapets omløpsmidler. Styret mener at selskapets egenkapital er forsvarlig ettersom det foreligger betydelige merverdier i selskapets eiendom. Selskapets aksjonær tilfører likviditet for å betjene selskapets kortsiktige forpliktelser. Styret avlegger regnskapet under forutsetning om fortsatt drift.