



ÅRSREGNSKAPET FOR REGNSKAPSÅRET 2024 - GENERELL INFORMASJON

Enheten

Organisasjonsnummer: 923 789 324
Organisasjonsform: Aksjeselskap
Foretaksnavn: HARINGNETT AS
Forretningsadresse: Kaldestad 40
5600 NORHEIMSUND

Regnskapsår

Årsregnskapets periode: 01.01.2024 - 31.12.2024

Konsern

Morselskap i konsern: Nei

Regnskapsregler

Regler for små foretak benyttet: Ja
Benyttet ved utarbeidelsen av årsregnskapet til selskapet: Regnskapslovens alminnelige regler

Årsregnskapet fastsatt av kompetent organ

Bekreftet av representant for selskapet: Arne Tillung
Dato for fastsettelse av årsregnskapet: 03.04.2025

Grunnlag for avgivelse

År 2024: Årsregnskapet er elektronisk innlevert
År 2023: Tall er hentet fra elektronisk innlevert årsregnskap fra 2024

Det er ikke krav til at årsregnskapet m.v. som sendes til Regnskapsregisteret er undertegnet. Kontrollen på at dette er utført ligger hos revisor/enhetens øverste organ. Sikkerheten ivaretas ved at innsender har rolle/rettighet for innsending av årsregnskapet via Altinn, og ved at det bekreftes at årsregnskapet er fastsatt av kompetent organ.

Brønnøysundregistrene, 27.06.2025



Resultatregnskap

Beløp i: NOK	Note	2024	2023
RESULTATREKNESKAP			
Inntekter			
Nettleige inntekter	1	66 317 410	61 165 571
Anna driftsinntekt	2	5 396 712	8 855 339
Sum inntekter		71 714 122	70 020 909
Kostnader			
Endring i beholdning av varer under tilverking og ferdig tilverka varer		727 801	1 111 103
Overføringskostnader		10 143 517	4 451 337
Kraftkjøp		5 056 646	10 070 403
Aktiverte egne investeringsarbeid		-4 669 928	-6 067 901
Lønskostnad	3, 4	25 215 089	23 989 750
Avskrivning	5	9 334 305	8 139 842
Nedskrivning av varige driftsmiddel og immaterielle egedelar	5		
Annan driftskostnad	3	17 900 982	18 466 121
Sum kostnader		63 708 412	60 160 655
Driftsresultat		8 005 710	9 860 254
Finansinntekter og finanskostnader			
Anna renteinntekt		303 852	194 549
Anna finansinntekt			167 317
Sum finansinntekter		303 852	361 865
Rentekostnad til føretak i same konsern		1 050 719	1 069 942
Annan rentekostnad		8 227 490	5 494 498
Annan finanskostnad		362 112	375 000
Sum finanskostnader		9 640 320	6 939 440
Netto finans		-9 336 468	-6 577 575
Resultat før skattekostnad		-1 330 758	3 282 679
Skattekostnad på resultat	6	1 196 774	736 118
Årsresultat	7	-2 527 532	2 546 561



Resultatregnskap

Beløp i: NOK	Note	2024	2023
Årsresultat etter minoritetsinteresser		-2 527 532	2 546 561
Totalresultat		-2 527 532	2 546 561
Overføringer og disponeringar			
Avsett til fond for vurderingsskilnader	7		
Avgitt konsernbidrag (etter skatt)	7		
Ordinært utbytte	7	7 500 000	
Konsernbidrag	7		2 546 561
Udekt tap	7, 7		
Overføring frå annan egenkapital	7	-10 027 532	
Mottatt konsernbidrag (etter skatt)	7		
Sum overføringer og disponeringar		-2 527 532	2 546 561



Balanse

Beløp i: NOK	Note	2024	2023
BALANSE - EIGEDELAR			
Anleggsmiddel			
Immaterielle egedelar			
Utsett skattefordel	6		
Varige driftsmiddel			
Tomtar, bygningar og annan fast eigedom		245 706 992	238 269 604
Maskinar og anlegg		3 962 239	3 682 664
Driftslausøyre, inventar, verktøy, kontormaskiner o.l.	5	2 171 385	2 358 766
Sum varige driftsmiddel	5	251 840 616	244 311 035
Finansielle anleggsmiddel			
Investering i aksjar og andelar	8	601 741	457 943
Pensjonsmidlar	4	4 674 951	4 939 306
Sum finansielle anleggsmiddel		5 276 692	5 397 249
Sum anleggsmiddel		257 117 308	249 708 284
Omløpsmiddel			
Varer			
Sum varer		3 255 099	3 471 179
Krav			
Kundekrav	9	8 536 395	11 371 819
Andre kortsiktige krav	9	4 757 410	1 143 907
Konsernkrav		19 741 396	9 032 344
Sum krav		33 035 201	21 548 070
Investeringar			
Aksjar og partar i føretak i same konsern	8		
Marknadsbaserte aksjar	8		
Marknadsbaserte obligasjonar	8		
Andre marknadsbaserte finansielle instrument	8		
Andre finansielle instrument	8		
Bankinnskot, kontantar og liknande			



Balanse

Beløp i: NOK	Note	2024	2023
Bankinnskott, kontantar og liknande	10	1 036 164	977 080
Sum bankinnskott, kontantar og liknande		1 036 164	977 080
Sum omløpsmiddel		37 326 464	25 996 329
SUM EIGEDELAR		294 443 773	275 704 613

BALANSE - EIGENKAPITAL OG GJELD

Eigenkapital

Innskoten eigenkapital

Aksjekapital (30 aksjar à kr 100 000)	7, 11	3 000 000	3 000 000
Behaldning av eigne aksjar	7, 11		
Overkurs	7	10 000 000	10 000 000
Sum innskoten eigenkapital		13 000 000	13 000 000

Opptent eigenkapital

Fond for vurderingsskilnader	7		
Annan eigenkapital	7	82 325 496	84 092 129
Sum opptent eigenkapital		82 325 496	84 092 129

Sum eigenkapital

95 325 496 **97 092 129**

Gjeld

Langsiktig gjeld

Utsett skatt	6	4 618 911	1 092 140
Andre avsetjingar for plikter		894 000	894 000
Sum avsetjingar for plikter		5 512 911	1 986 140

Anna langsiktig gjeld

Langsiktig konserngjeld	12	138 011 769	134 484 667
Øvrig langsiktig gjeld	9		
Sum anna langsiktig gjeld		138 011 769	134 484 667

Sum langsiktig gjeld

143 524 680 **136 470 807**

Kortsiktig gjeld

Leverandørgjeld	9	8 804 387	5 855 127
-----------------	---	-----------	-----------



Balanse

Beløp i: NOK	Note	2024	2023
Betalbar skatt	6		1 347 073
Skuldige offentlige avgifter		8 852 884	8 783 173
Foreslått utbytte		7 500 000	
Gjeld til konsernselskap		16 448 147	16 837 868
Anna kortsiktig gjeld	9	13 988 179	9 318 435
Sum kortsiktig gjeld		55 593 597	42 141 676
Sum gjeld		199 118 277	178 612 483
SUM EIGENKAPITAL OG GJELD		294 443 773	275 704 612



Brønnøysundregistrene

ÅRSREGNSKAP FOR REGNSKAPSÅRET 2024 - GENERELL INFORMASJON

Journalnummer: 2025 571218

Enheten

Organisasjonsnummer: 923 789 324
Organisasjonsform: Aksjeselskap
Foretaksnavn: HARINGNETT AS
Forretningsadresse: Kaldestad 40
5600 NORHEIMSUND

Regnskapsår

Årsregnskapets periode: 01.01.2024 - 31.12.2024

Konsern

Morselskap i konsern: Nei

Regnskapsregler

Regler for små foretak benyttet: Ja
Benyttet ved utarbeidelsen av
årsregnskapet til selskapet: Regnskapslovens alminnelige regler

Årsregnskapet fastsatt av kompetent organ

Bekreftet av representant for selskapet: Arne Tillung
Dato for fastsettelse av årsregnskapet: 03.04.2025

Revisjon

Årsregnskapet er utarbeidet av ekstern
autorisert regnskapsfører: Ja

Grunnlag for avgivelse

År 2024: Årsregnskap er elektronisk innlevert.
År 2023: Tall er hentet fra elektronisk innlevert årsregnskap fra 2024.

Det er ikke krav til at årsregnskapet m.v. som sendes til Regnskapsregisteret er undertegnet. Kontrollen på at dette er utført ligger hos revisor/enhetens øverste organ. Sikkerheten ivaretas ved at innsender har rolle/rettighet for innsending av årsregnskapet via Altinn, og ved at det bekreftes at årsregnskapet er fastsatt av kompetent organ.

Brønnøysundregistrene, 26.06.2025



Organisasjonsnr: 923 789 324
HARINGNETT AS

RESULTATREGNSKAP

Beløp i: NOK	Note	2024	2023
RESULTATREKNESKAP			
Inntekter			
Nettleige inntekter	1	66 317 410	61 165 571
Anna driftsinntekt	2	5 396 712	8 855 339
Sum inntekter		71 714 122	70 020 909
Kostnader			
Endring i beholdning av varer under tilverking og ferdig tilverka varer		727 801	1 111 103
Overføringskostnader		10 143 517	4 451 337
Kraftkjøp		5 056 646	10 070 403
Aktiverte egne investeringsarbeid		-4 669 928	-6 067 901
Lønskostnad	3, 4	25 215 089	23 989 750
Avskrivning	5	9 334 305	8 139 842
Nedskrivning av varige driftsmiddel og immaterielle eiendeler	5		
Annan driftskostnad	3	17 900 982	18 466 121
Sum kostnader		63 708 412	60 160 655
Driftsresultat		8 005 710	9 860 254
Finansinntekter og finanskostnader			
Anna renteinntekt		303 852	194 549
Anna finansinntekt			167 317
Sum finansinntekter		303 852	361 865
Rentekostnad til føretak i same konsern		1 050 719	1 069 942
Annan rentekostnad		8 227 490	5 494 498
Annan finanskostnad		362 112	375 000
Sum finanskostnader		9 640 320	6 939 440
Netto finans		-9 336 468	-6 577 575
Resultat før skattekostnad		-1 330 758	3 282 679
Skattekostnad på resultat	6	1 196 774	736 118
Årsresultat	7	-2 527 532	2 546 561
Årsresultat etter minoritetsinteresser		-2 527 532	2 546 561
Totalresultat		-2 527 532	2 546 561
Overføringer og disponeringar			



Avsett til fond for vurderingsskilnader	7		
Avgitt konsernbidrag (etter skatt)	7		
Ordinært utbytte	7	7 500 000	
Konsernbidrag	7		2 546 561
Udekt tap	7, 7		
Overføring frå annan eigenkapital	7	-10 027 532	
Mottatt konsernbidrag (etter skatt)	7		
Sum overføringer og disponeringar		-2 527 532	2 546 561



Organisasjonsnr: 923 789 324
HARINGNETT AS

BALANSE

Beløp i: NOK	Note	2024	2023
BALANSE - EIGEDELAR			
Anleggsmiddel			
Innmaterielle egedelar			
Utsett skattefordel	6		
Varige driftsmiddel			
Tomtar, bygningar og annan fast eigedom		245 706 992	238 269 604
Maskinar og anlegg		3 962 239	3 682 664
Driftslausøyre, inventar, verktøy, kontormaskiner o. l.	5	2 171 385	2 358 766
Sum varige driftsmiddel	5	251 840 616	244 311 035
Finansielle anleggsmiddel			
Investering i aksjar og andelar	8	601 741	457 943
Pensjonsmidlar	4	4 674 951	4 939 306
Sum finansielle anleggsmiddel		5 276 692	5 397 249
Sum anleggsmiddel		257 117 308	249 708 284
Omløpsmiddel			
Varer			
Sum varer		3 255 099	3 471 179
Krav			
Kundekrav	9	8 536 395	11 371 819
Andre kortsiktige krav	9	4 757 410	1 143 907
Konsernkrav		19 741 396	9 032 344
Sum krav		33 035 201	21 548 070
Investeringar			
Aksjar og partar i føretak i same konsern	8		
Marknadsbaserte aksjar	8		
Marknadsbaserte obligasjonar	8		
Andre marknadsbaserte finansielle instrument	8		
Andre finansielle instrument	8		
Bankinnskot, kontantar og liknande			
Bankinnskot, kontantar og liknande	10	1 036 164	977 080
Sum bankinnskot, kontantar og liknande		1 036 164	977 080



Sum omløpsmiddel		37 326 464	25 996 329
SUM EIGEDLAR		294 443 773	275 704 613
BALANSE - EIGENKAPITAL OG GJELD			
Eigenkapital			
Innskoten eigenkapital			
Aksjekapital (30 aksjar à kr 100 000)	7, 11	3 000 000	3 000 000
Behaldning av egne aksjar	7, 11		
Overkurs	7	10 000 000	10 000 000
Sum innskoten eigenkapital		13 000 000	13 000 000
Opptent eigenkapital			
Fond for vurderingsskilnader	7		
Annan eigenkapital	7	82 325 496	84 092 129
Sum opptent eigenkapital		82 325 496	84 092 129
Sum eigenkapital		95 325 496	97 092 129
Gjeld			
Langsiktig gjeld			
Utsett skatt	6	4 618 911	1 092 140
Andre avsetjingar for plikter		894 000	894 000
Sum avsetjingar for plikter		5 512 911	1 986 140
Anna langsiktig gjeld			
Langsiktig konserngjeld	12	138 011 769	134 484 667
Øvrig langsiktig gjeld	9		
Sum anna langsiktig gjeld		138 011 769	134 484 667
Sum langsiktig gjeld		143 524 680	136 470 807
Kortsiktig gjeld			
Leverandørgjeld	9	8 804 387	5 855 127
Betalbar skatt	6		1 347 073
Skuldige offentlige avgifter		8 852 884	8 783 173
Foreslått utbytte		7 500 000	
Gjeld til konsernselskap		16 448 147	16 837 868
Anna kortsiktig gjeld	9	13 988 179	9 318 435
Sum kortsiktig gjeld		55 593 597	42 141 676
Sum gjeld		199 118 277	178 612 483
SUM EIGENKAPITAL OG GJELD		294 443 773	275 704 612



Organisasjonsnr: 923 789 324
HARINGNETT AS

NOTEOPPLYSNINGER - SELSKAP - alle poster oppgitt i hele tall

Note

Tal på årsverk i regnskapsåret
21.00

Sum _____ Beløp

Balanseført verdi 31.12. _____ Varige driftsmiddel Immaterielle eigned.

Konsernregnskap

Morselskapet sitt navn

Forretningskontor for morselskapet

Grunn til at dotterselskap ikke er tatt med i konsolideringa

Samla beløp - tilknytt selskap _____ Årets _____ Fjorårets

Samla beløp - føretak i samme konsern _____ Årets _____ Fjorårets

Samla beløp - føretak i samme konsern _____ Årets _____ Fjorårets

Samla beløp - felles kontrollert verksemd _____ Årets _____ Fjorårets

Pantstillinger _____ Beløp

Behaldning av egne aksjar _____ Tal på aksjar Pålydande _____ Andel av aksjek.



ÅRSMELDING FRÅ STYRET 2024

Kvam Energi AS

Kvam Energi AS er heileigd av Kvam herad, og er morselskap i konsernet Kvam Energi AS. Selskapet vart skipa 27. september 2019 i samband med innføring av selskapsmessig skilje og etablering av konsernstruktur for Kvam Kraftverk AS.

Konsernet består, forutan morselskapet Kvam Energi AS, også av dei heileigde dotterselskapa Kvam Kraftverk AS og Haringnett AS (tidlegare Kvam Energi Nett AS).

I tillegg til å vere eigar av dotterselskapa består aktiviteten i morselskapet av levering av fellestenester som administrasjon, økonomi, IT, HR og liknande til dotterselskapa.

Økonomi

I tillegg til årsrekneskap for selskapet Kvam Energi AS, er det også utarbeidd konsernrekneskap.

Driftsrekneskapen for konsernet viser eit resultat før finans og skatt på 27,197 mill. kr. Dette gjev eit driftsresultat på 14,2 prosent. Resultat etter skatt vart 12,629 mill.kr.

For selskapet Kvam Energi AS vart resultatet etter skatt på 7,684 mill. kr. Dette etter å ha mottatt utbytte frå dotterselskapet Haringnett AS på 7,500 mill. kr.

Resultatet av drifta i konsernet fordeler seg slik (tal i heile 1 000)

Kraftomsetnad	-1 423
Produksjon	19 471
Nettverksemd	6 448
Fibernet	154
<u>Sekundærverksemd</u>	<u>2 547</u>
<u>Driftsresultat</u>	<u>27 197</u>
Netto finanspostar	10 967
<u>Ordinært resultat før skatt</u>	<u>16 230</u>
Skatt på ordinært resultat	3 601
Resultat i året etter skatt	12 629

Omsetnaden i året enda på 191,5 mill. kr., mot 243,7 mill. kr. i 2023. Hovudårsaka til at omsetninga er lågare skuldast den reduserte kraftprisen. I 2023 var den gjennomsnittlege elspotprisen i NO5 på 76,2 øre/kWh medan den no i år var på 47,5 øre/kWh (ref. Nordpool).

Sidan kraftprisen i 2024 er vesentleg lågare enn i 2023 kan ein ikkje forvente anna enn at resultatet frå drifta også vert lågare. 27,2 mill. kr. i 2024 mot 28,3 mill. kr. i 2023. Om ein samanliknar med driftsresultata tilbake til 2017 og korrigerer for åra 2022 (svært høg kraftpris) og 2020 (svært låg kraftpris) er 2024 talet ganske på gjennomsnittet for dei andre åra.

2024 er siste året selskapet vert belasta med underskot for kraftomsetnaden, knytt til usikra sal av fastprisavtaler hausten 2021. Årsaka til dette er at ein ikkje klarte å forutsjå den ekstreme prisoppgangen i marknaden kombinert med utilstrekkeleg sikring ved at selskapet sitt vedtekne risikodokument ikkje vart fylgd opp. Fastprissalet til forbrukar vart stansa i februar/mars 2022. Dette er det gjort grundig greie for i årsmeldingane for dei føregåande åra.

Eigen kraftproduksjon var god i 2024 og enda på 59,2 GWh, som er ganske tilsvarende 10 års medelen, og 7,6 GWh høgare enn i 2023. Hovudårsakene til dette er veldig mykje nedbør og god produksjonsutnytting. Sjølv om produksjonen vart noko høgare enn i 2023 enda dette verksemdsområdet opp med eit driftsresultat på 19,4 mill.kr. som er 9,4 mill.kr. lågare enn i fjor. Trass i dette vart driftsresultatet for



Kraftselskapet totalt sett 0,7 mill. kr. betre enn i 2023. Hovudårsaken er betre driftsresultat, samanlikna med 2023, for dei øvrige verksemdsområda.

Nettverksemda fekk eit driftsresultat på 6,448 mill. kr. i 2024 mot 8,250 mill. kr. i 2023. Dette driftsresultatet er lågare enn forventa og skuldast hovudsakleg at det har vorte utført færre egne investeringstimar i 2024 enn det som var planlagt. Driftskostnadane er såleis høgare enn normalt. Varsla nettramme for 2024 enda opp med å bli på 51,589 mill. kr. som er 4,755 mill.kr. lågare enn varsla ramme på 56.344 mill.kr. Denne endringa førte også til at tillaten inntekt vart kraftig redusert og selskapet enda opp med ei meirinntekt for året på 4,081 mill.kr. og har pr årsskiftet totale meirinntekter på 11,560 mill. kr. Dette vil medføre at nettleiga vert sett ned alt frå andre kvartal i 2025.

KILE kostnadane enda på 0,676 mill. kr. som er omtrent halvparten av nivået i 2023 (1,389 mill.kr.). Dette stadfester det som tidlegare har vore kommentert om at både KILE kostnader og varigheit pr berørt abonnent er generelt sett på eit lågt nivå samanlikna med mange andre nettselskap i landet. Dette tyder på at me har eit relativt godt utbygd straumnett og at nettselskapet si respons- og feilrettingstid er kort.

Aktiviteten knytt til fibernettet fekk også i 2024 eit lite men positivt driftsresultat på 0,154 mill. kr., mot 0,810 mill. kr. i 2023. Dette er svakare driftsresultat enn forventa og skuldast høge driftskostnader grunna flytting og omlegging av fiber linjer som følgje av vegarbeid fleire stader der selskapet har sine fibertraséar. Dette arbeidet må gjerast av innleigde montørar og det er usikkerheit knytt til omfanget av denne aktiviteten i åra som kjem. Målet er likevel at med fokus på effektiv drift av eksisterande kundemasse og lågare tilvekst av nye kundar, skal verksemdsområdet levere positive resultat dei nærmaste åra.

Sekundærverksemda inneheld ulike typar aktivitetar som veglys- og entreprenørtenester, service på tidlegare leverte varmpumper og ulike andre typar mindre tenester. I tillegg er alle konserninterne elmineringar lagt her. Samla fekk verksemdsområdet eit positivt driftsresultat på 2,547 mill. kr. Dette er på same nivå som i 2023.

Totalkapitalen for konsernet ved utgangen av året endar på 475,6 mill. kr. mot 457,0 mill. kr. i 2023. Eigenkapitalen utgjorde 38,5 %, som er ein nedgang på 0,5 % samanlikna med førre år. Konsernet sin soliditet og eigenkapital grad er god, og på nivå med tilsvarende verksemdar.

Verksemda har over dei siste åra gjennomført store investeringar, og spesielt innanfor nettselskapet vil dette også være nødvendig framover. Særskilt tenkjer ein her på den nye høgspenlinja som skal gå frå Kaldestad til Tørvikbygd. Utover dette vert det kvart år utført forbetringar og investeringar i straumettet.

Alle nett-investeringar har så langt vorte finansiert ved opptak av nye lån eller utviding av kredittar. Framover er tanken at investeringar som vert gjort skal internfinansierast gjennom konsernet sine, forhåpentlegvis, positive resultat.

Styret vil føreslå eit utbyte til eigar på 7,5 mill. kr for 2024.

Vidare drift

Årsrekneskapen for konsernet Kvam Energi for 2024 er avlagt med føresetnad om vidare drift. Dette på bakgrunn av budsjettet for 2025 samt vurderingar av soliditet og innteningspotensiale.

Personell, arbeidsmiljø og tryggleik

Konsernet Kvam Energi hadde 29 fast tilsette fordelt på 29 årsverk ved årsskiftet. Av desse var 4 kvinner og 25 menn. I tillegg har ein lærling i energimontørfaget.

Konsernet har gjennomgåande styre for alle selskapa. Styret er samansett av 2 kvinner og 3 menn.

Selskapet arbeider for å fremja likestilling, mangfald og hindra diskriminering.

Samla sjukefråvær i konsernet i 2024 var på 4,43 %, av dette utgjorde langtidsfråvær 2,50 %. Verksemda har som målsetjing at sjukefråværsprosenten skal vera under 3 %, og legg til rette det daglege arbeidet så



godt det let seg gjere for å bidra til å nå dette målet. Det har vore to hendingar som har førte til medisinsk undersøking utan sjukefråvær i 2024. Ingen med fråvær. Lovpålagde tryggleiks- og førstehjelpskurs har vore gjennomførte for driftspersonalet. Alle tilsette i konsernet er tilslutta bedriftshelsetenesta «Bedriftshelse1». Arbeidsmiljøet ved verksemdene er godt.

Miljø og berekraft

Kvam Energi har stort fokus på natur- og miljømessige konsekvensar av våre aktivitetar. Det har ikkje vore uhell eller hendingar i 2024 som har ført til utslipp eller skadar på det ytre miljøet. Miljøbesparande tiltak vert jamnleg vurdert i konsernet. Det er også gjennomført eit arbeid med kartlegging/vesentlegheitsanalyse opp mot FN sine berekraftsmål i 2024.

Som tidlegare år er det også i 2024 sett ut 500 fiskeyngel i Krokavatnet.

Samfunnsbedrift

Kvam Energi er ei viktig lokal samfunnsbedrift som har ansvar for å levera samfunnskritiske tenester i Kvam og har stort fokus på kvalitet og leveringstryggleik. I tillegg er me ein stor arbeidsplass og ei aktiv lærebedrift. Konsernet Kvam Energi bidreg til den lokale verdiskapinga gjennom kjøp av varer og tenester.

Framtidsutsikter

Strategiplanen dannar grunnlag for korleis konsernet Kvam Energi skal driva og utvikla forretningsverksemda si i åra framover.

Kraftproduksjonen står for ein stor del av overskotet i konsernet og det er viktig å sikra produksjonsmidlane. Både Kaldestad- og Skulafossen kraftstasjon har reguleringsmagasin og inngår i konsernet sin beredskap for straumforsyningstryggleiken i nettområdet. Skulafossen kraftstasjon vart fornya i 2021 og i 2023 er dammane på Krokavatnet rehabilitert. Dette har vore viktig med tanke på framtida. I tillegg vurderer ein også nye kraftprosjekt som er eit viktig område i forhold til å bidra til det grøne skiftet. Heilt konkret i denne samanheng kan ei skånsam utbygging av Fosselva vera aktuelt. Dette fordi Stortinget har bede regjeringa leggja til rette for å søkja om utbygging av vasskraft i verna vassdrag dersom tiltaka ikkje råkar natur og miljø i særleg grad. Saka må i fyrste omgang handsamast av heradstyret i Kvam, men selskapet meiner alt ligg til rette for at dette kan vera mogeleg. Vernet av dette vassdraget var knytt til omsynet for sjølve Steinsdalsfossen, ikkje området ovom. Ei skånsam utbygging vil ikkje påverke Steinsdalsfossen.

Kvam Kraftverk har ein godt utbygd fiberinfrastruktur i Kvam. Fokuset er no retta mot drift og opptid av fibernet og ein forventar at investeringane vert redusert framover.

Haringnett er ei monopolverksemd som er strengt regulert gjennom ulike lover og forskrifter. Det vil dei næraste åra truleg koma fleire endringar som vil krevje tilpassingar. Me er godt budde på dette.

Haringnett har som målsetjing at distribusjonsnettet skal vera optimalt med tanke på kvalitet, leveransetryggleik og økonomi. Dette medfører kontinuerlege tiltak og investeringar som er med på å redusere effekttapa i fordelingsnettet og styrke forsyningskvaliteten- og tryggleiken.

Arbeidet med utskifting av 22 kV koblingsanlegga på Norheimsund sekundærstasjon og på Kaldestad har vore eit stort og viktig arbeid som vart ferdigstilla tidleg i 2024. I tillegg har verksemda både ei investerings- og tilknytingsplikt i forhold til nye kundar i straumnettet. Elektrifisering og auka forbruk innan industri og næring fører til auka nettinvesteringar. Mellom anna gjeld dette for området Tørvikbygd/ Strandebarm, der det i 2025 vil bli iverksett arbeid med å bygge ny høgspenninglinje frå Kaldestad til Tørvikbygd. Dette vil vere svært viktig for forbruket i ytre deler av kommunen.

Konsernet og verksemdene samarbeider med andre på fleire ulike områder. Me trur at samarbeid som gagnar drifta vil verta viktigare framover, og er noko me har fokus på.

Komande investeringar

Konsernet har brukt betydelege midlar på naudsynte investeringar dei siste åra. For nett fører elektrifisering, næringsutvikling og småskala kraftproduksjon (plusskundar) til at det må gjerast forsterkingar i straumnettet. Dette saman med behovet for ordinære reinvestering gjer at



investeringsnivået på nett kjem til å halde seg høgt også dei neste åra. Finansieringa av dette vil ein forsøkje å gjere internt i konsernet gjennom planlagt positiv drift.

Finansiell risiko

Historisk sett er ikkje verksemda sin finansielle risiko knytt særskilt tettare til det eine eller det andre av områda marknad-, kreditt- eller likviditetsrisiko. Men med den store volatiliteten på kraftprisen dei siste åra med rekordlåge prisar i 2020, tilsvarande rekordhøge prisar i 2022, og prisar mellom desse ytterpunktta i 2021, 2023 og 2024, kan det nok vere slik at sjølve kraftmarknaden representerer den største finansielle risikoen for verksemda.

Marknadsrisiko

Verksemdsområda kraftomsetnad og kraftproduksjon er eksponert for lågare inntening i ein marknad med svingande prisar.

For å redusere pris- og volumrisikoen knytt til desse verksemdsområda, er det etablert risikopolicy og rutinar knytt til dei ulike kraftavtalane til sluttbrukarar. I lys av den ekstraordinære situasjonen som oppstod mot slutten av 2021 med sterkt volatile og høge kraftprisar, er risikopolicy og rutinar gjennomgått og forbetra. Den manglande prissikringa har hatt negativ innverknad på resultatet til kraftomsetnaden i perioden 2021 - 2024.

Innkjøp av kraft for vidareasal til sluttbrukarar går gjennom alliansepartner Fjordkraft, småkraftprodusentar og frå eigen produksjon av kraft.

Prisrisiko knytt til kraftproduksjon kan handsamast gjennom prissikring av inntil 50 prosent av normal produksjon i inneverande kalenderår, og fram til utgangen av neste kalenderår. Prissikringa kan overstiga 50 prosent i periodar av året, men skal i snitt ikkje overstiga denne grensa. På grunn av tidlegare inngåtte tapsbringande fastprisavtaler ynskjer ikkje selskapet å prisikra produksjonen med meir enn dei relativt små volum som det tidlegare var gjort avtale om. Ved inngangen til 2025 har ikkje selskapet nokon prissikringar av eigen produksjon.

Valutarisikoen for verksemda er først og fremst knytt til eventuell handel av kraft og elsertifikat i framand valuta, samt generelle innkjøp frå utlandet. Valutarisiko gjennom kraftmarknaden er minimert gjennom avtale med Fjordkraft som handsamar kjøp og sal av kraft for verksemda. Oppgjer mellom Kvam Kraftverk og Fjordkraft vert gjort i norske kroner.

Kredittrisiko

Verksemda sin kredittrisiko vert vurdert til å vere låg.

Kundemassen innanfor verksemdsområda kraftomsetning og nett består i hovudsak av mange kundar med relativt lågt uteståande beløp pr. kunde. Vidare så har konsernet etablerte rutinar og interne styringsreglar for å avgrense kredittrisikoen knytt til alle uteståande krav. Dette gjelder både kraft- og nettleige krav.

Likviditetsrisiko

Det vert årleg utbetalt utbytte til eigar. Dei siste åra har det også vorte gjennomført store investeringar i konsernet, både innanfor produksjon og nett. Samla medfører dette ein til tider ein krevjande likviditets-situasjon. Det er heile tida tett og god dialog mellom banken og verksemda vedkomande dette emnet.

Dei ulike verksemdsområda har ulike likviditetsbehov gjennom året og dette behovet vert styrt gjennom felles likviditetsstyring og felles konsernkontoordning for konsernet.

Konsernet har langsiktig pantelån på 225,0 mill. kr. I desember 2024 vart kredittramma knytt til nettinvesteringar konvertert til pantelån, samt at alle lån vart flytta frå Danske bank til DNB. Årsaka til dette var betre betingelsar.

Det er knytt låne-covenants til konsernet sitt innlån og trekkfasilitetar. Alle vilkår knytt til innlån og trekkfasilitetar var oppfylt og på plass ved utgangen av 2024.



Konsernet har renterisiko knytt til pantelånet og har valt å redusere denne risikoen ved å inngå fastrenteavtale, reforhandla i 2020, som dekkjer om lag 50 % av den langsiktige gjelda knytt til fiber og kraftproduksjon.

Styreansvarsforsikring

Kvam Energi har teikna styreansvarsforsikring i KLP Skadeforsikring AS. Forsikringa gjeld for noverande, tidlegare og framtidig styremedlem og leiande tilsette i konsernet med dotterselskap.

Openheitslova

Rapport om konsernet si aktsomheitsvurdering i høve openheitslova vert gjort tilgjengeleg via Kvam Kraftverk sine heimesider.

Disponering av overskotet i konsernet Kvam Energi AS

Styret føreslår at overskotet for 2024 vert disponert slik.

Føreslege utbytte	kr	7 500 000
Overført til annan eigenkapital	kr	183 842
SUM disponert	kr	7 683 842

Haringnett AS

Haringnett AS er eit heileigd dotterselskap av Kvam Energi AS. Selskapet skifta namn frå Kvam Energi Nett AS til Haringnett AS i desember 2024. Selskapet har områdekonsesjon for bygging og drift av straumnett i Kvam.

Økonomi

Driftsrekneskapen viser eit resultat før finans og skatt på 8.006 mill. kr. Dette gjev eit driftsresultat på 11,1 prosent. Resultat etter skatt vart -1,057 mill. kr.

Inntektsramme for nettverksemda

Nettinntektene er fastlagde av ei inntektsramme frå Noregs vassdrags- og energidirektorat (NVE). I tillegg kjem nettleigekostnader til overliggande nett og eigedomsskatt på nettverksemda. I 2024 var inntektsramma på 51,589 mill. kr. Eigedomsskatten var på 1,962 mill. kr. og kostnader til overliggande nett på 10,144 mill. kr. Kostnad med KILE utgjorde 0,676 mill. kr. Totalt tillaten nettinntekt var på 67,696 mill. kr. Faktisk inntekt frå nettleigetariffane, andre nettinntekter og flaskehalsinntekter (1,478 mill. kr.) var på 71,777 mill. kr. Berekna meirinntekt for året 2024 vert då på 4,081 mill. kr. Total meirinntekt med tillegg av tidlegare meirinntekt var pr 31.12.2024 på 11,560 mill. kr.

Drift og vedlikehald av straumnettet

Ved utgangen av året hadde verksemda 259 km høgspennnett (124 km linje og 135 km kabel), 410 nettstasjonar og 693 km lågspennnett (294 km linje og 397 km kabel).

Nokre av dei større prosjekta i 2024 har vore:

- Ny nettstasjon Sandvenhagen 3.
- Ny nettstasjon Furuåsen.
- Ny nettstasjon Tolo 2.
- Ny nettstasjon Vikedal 2.
- Kvam VGS omlegging.
- Omlegging av kundar på Vetletveit.

Det har vore stor fokus på vedlikehald i 2024 inkludert vedlikehald på nettstasjonar, skifte av stolpar med rote eller hakkespettholl, skoging med bruk av egne ressursar og montasje av utstyr for overvaking av nettstasjonar spesielt på 1000 V anlegg.



Beredskap og forsyningstryggleik

Selskapet har til ei kvar tid minst to personar i beredskapsvakt for straumnett. Ved varsel om krevjande vær-situasjonar vert risikoreduserande tiltak som utkalling av ekstra mannskap i vaktstyrken vurdert løpande.

Det har vore nokre hendingar og feilsituasjonar i 2024 som har ført til utkoplingar. Følgjande kan nemnast:

- 2. januar - utfall NS Skulafossen retning Nes. Trefall over linja grunna snø/vind.
- 16. mai - utfall Norheimsund trafo retning Kvamskogen. Trefelling over linja av 3 person.
- 25. august - utfall Skulafossen retning Tørvikbygd. Trefall grunna kraftig vind.
- 3. september - utfall Norheimsund trafo retning Kvamskogen. Feil i trafo i nettstasjon.
- 1. desember - utfall Øystese koplingsstasjon. Feil på høgspenkabel.
- 15. desember – utfall Øystese koplingsstasjon. Trefall over linje grunna kraftig vind

Det har i 2024 også vore utført ein del straumstansar i nettet grunna vedlikehaldsarbeid. Desse har vore varsla.

Alle beredskaps- og feilsituasjonar på straumnett har også i 2024 vorte handsama på ein god og effektiv måte.

Det lokale eltilsyn (DLE)

Haringnett utfører eltilsyn i forsyningsområdet. Dette omfattar fysisk kontroll av elektriske anlegg og revisjon av elektroentreprenørar. Det vert og utført opplæring og informasjon om eltryggleik til mellom anna skuleklassar, pensjonistar, Kvam vaksenopplæring og heimehjelpa. Ein god del av dette informasjonsarbeidet har også i 2024 vore gjort i samarbeid med Kvam brann- og redning. Selskapet yt og bistand til politiet i samband med brannetterforskning.

I 2024 vart det gjennomført 323 verifikasjonar/tilsyn i privathus, hytter, næringsbygg o.a.

Det er og brukt ekstra ressursar mot prosjekter som er godkjende hjå DSB. For året 2024 har DLE ved Haringnett AS hatt noko ekstra fokus på to områder. Dette er elektroinstallasjonar som har vore utført i samband med solcelleanlegg, og varmgang i inntak med Uz sikringar.

Ressursbruk knytt til DLE utgjorde 1,5 årsverk ved Haringnett i 2024.

Straummåling

Myndigheitene set krav til kvalitet og tidspunkt for innsamling og levering av måleverdiar, og dette er noko me har fokus på.

Myndigheitspålagde krav til 15 minutt oppløysing av måleverdiar på utvekslings- og produksjonsmålepunkt mot balanseavrekninga er satt på drift i 2024. Det har også vore noko arbeid rundt AMS målarar og innsamling av måleverdiar. Dette har i hovudsak vore til kundar og anlegg som har vore vanskelege å få avtale med tidlegare. Det har også vorte utført noko forbetring rundt DCU'ar i radionettverket til AMS målarane.

Kvam Kraftverk AS

Kvam Kraftverk er eit heileigd dotterselskap av Kvam Energi AS. Verksemdsområda er i dag kraftomsetnad, vasskraftproduksjon, utbygging og drift av fibernett, samt noko anna sekundær verksemd.

Økonomi

Driftsrekneskapen viser eit resultat før finans og skatt på 18,560 mill. kroner. Dette gjev eit driftsresultat på 15,2 prosent. Resultat etter skatt vart 13,502 mill. kroner.

Kraftproduksjon

Kvam Kraftverk eig og driv tre kraftstasjonar i Kvam. Dette er Kaldestad kraftstasjon i Norheimsund, Skulafossen kraftstasjon i Strandebarm og Sekkelva kraftverk i Øystese. Samla produksjonsmengde i 2024 var på 59,917 GWh mot 51,580 GWh i 2023. Magasinfyllinga var 99,5 % ved utgangen av 2024



mot 43,5 % i 2023. Nedbørsmengda målt i Skulafossen var på 3154 mm (112,1 %) mot 2513 mm (88,4 %) i 2023. Middell årsnedbør er på 2813 mm.

Kraftomsetnad


Målsetjing og styringsdokument for kraftomsetnad er gitt av "Marknadsplan" og "Risikopolicy for Kvam Kraftverk AS". Totalt kraftsal i 2024 var på 113,2 GWh mot 125,4 GWh i 2023.

Talet på kraftkontraktar gjekk ned med 6 % i løpet av 2024. Av kraftomsetnaden vart 19,2 GWh produsert i dei lokale småkraftverka, 59,9 GWh vart produsert i egne kraftverk, og dei resterande 34,1 GWh vart kjøpt inn eksternt.


Fibernettt verksemd

Verksemda sitt fibernettt er sett saman av stamnett, hovudnett, fiberaksessar og nodestasjonar som knyter det digitale nettet saman til ein fiberinfrastruktur. Fibernetttet vert leigd ut til Kvam herad, Kvamnet, BKK Fiber, NextGenTel, Bergen Fiber, GlobalConnect og Bitpro. Alle bortsett frå Kvamnet leiger lys fiber. Brukarane av fibernetttet er både verksemdar og private. Det vert også nytta til styring og overvaking av kraftstasjonar, straumnetttet, vassforsyningsanlegg, bygg og tekniske installasjonar. Kvam Kraftverk har stor fokus på god kvalitet og høg oppetid.


Norheimsund den 03.04.2025




Gunnar Skeie
Styreleiar




Vidar Riber
Nestleiar




Merete Salvesen
Wallevik
Styremedlem



Vigdis Johanne
Haugarvoll Håland
Styremedlem



Eivind Måge
Tilsett valgt styremedlem



Arne Tillung
Adm. direktør



Deloitte.

Deloitte AS
Lars Hilles gate 30
Postboks 6013, Postterminalen
NO-5008 Bergen
Norway

+47 55 21 81 00
www.deloitte.no

Til generalforsamlinga i Haringnett AS

MELDING FRÅ UAVHENGIG REVISOR

Konklusjon

Vi har revidert årsrekneskapen for Haringnett AS som er samansett av balanse per 31. desember 2024, resultatrekneskap for regnskapsåret avslutta per denne datoen og notar til årsrekneskapen, medrekna eit samandrag av viktige rekneskapsprinsipp.

Etter vår meining

- oppfyller årsrekneskapen gjeldande lovkrav, og
- gjev årsrekneskapen eit rettvise bilete av selskapet si finansielle stilling per 31. desember 2024 og av resultatata for regnskapsåret avslutta per denne datoen, i samsvar med rekneskapslova sine reglar og god rekneskapskikk i Noreg.

Grunnlag for konklusjonen

Vi har gjennomført revisjonen i samsvar med International Standards on Auditing (ISA-ane). Våre oppgåver og plikter etter desse standardane er beskrivne under overskrifta *Revisor sine oppgåver og plikter ved revisjon av årsrekneskapen*. Vi er uavhengige av selskapet i samsvar med krava i relevante lover og forskrifter i Noreg og International Code of Ethics for Professional Accountants (medrekna dei internasjonale sjølvstendestandardane) utferda av International Ethics Standards Board for Accountants (IESBA-reglane), og har oppfylt dei andre etiske pliktene våre i samsvar med desse krava. Innhenta revisjonsbevis er etter vår oppfatning tilstrekkeleg og formålstenleg som grunnlag for vår konklusjon.

Ytterlegare informasjon

Styret og dagleg leiar (leiinga) er ansvarlege for informasjonen i årsmeldinga og annan ytterlegare informasjon som er publisert saman med årsrekneskapen. Ytterlegare informasjon omfattar informasjon i årsrapporten bortsett frå årsrekneskapen og den tilhøyrande revisjonsmeldinga. Vår fråsegn om revisjonen av årsrekneskapen dekkjer verken informasjonen i årsmeldinga eller annan ytterlegare informasjon.

I samband med revisjonen av årsrekneskapen er det oppgåva vår å lese årsmeldinga og anna ytterlegare informasjon. Formålet er å vurdere om det er vesentleg inkonsistens mellom årsmeldinga, annan ytterlegare informasjon og årsrekneskapen og den kunnskap vi har opparbeidd under revisjonen, eller om årsmeldinga og annan ytterlegare informasjon inneheld vesentleg feilinformasjon. Vi er pålagde å rapportere om årsmeldinga eller annan ytterlegare informasjon inneheld vesentleg feilinformasjon. Vi har ikkje noko å rapportere i så måte.

Ut frå kunnskapen vi har opparbeidd oss i revisjonen, meiner vi at årsmeldinga

- er konsistent med årsrekneskapen og
- inneheld dei opplysningane som skal vere med etter gjeldande lovkrav.

Deloitte AS and Deloitte Advokatfirma AS are the Norwegian affiliates of Deloitte NSE LLP, a member firm of Deloitte Touche Tohmatsu Limited, a UK private company limited by guarantee ("DTTL"). DTTL and each of its member firms are legally separate and independent entities. DTTL and Deloitte NSE LLP do not provide services to clients. Please see www.deloitte.com/about to learn more about our global network of member firms.

Deloitte Norway conducts business through two legally separate and independent limited liability companies; Deloitte AS, providing audit, consulting, financial advisory and risk management services, and Deloitte Advokatfirma AS, providing tax and legal services.

Registrert i Foretaksregisteret
Medlemmer av Den norske
Revisorforening
Organisasjonsnummer: 980 211 282



Deloitte.

Melding frå uavhengig revisor
Haringnett AS

Leiinga sitt ansvar for årsrekneskapen

Leiinga er ansvarleg for å utarbeide årsrekneskapen og for at han gir eit rettvise bilete i samsvar med rekneskapslova sine reglar og god rekneskapskikk i Noreg. Leiinga er også ansvarleg for naudsynt intern kontroll for å kunne utarbeide ein årsrekneskap som ikkje inneheld vesentleg feilinformasjon, verken som følgje av misleg framferd eller feil som ikkje er tilsikta.

Ved utarbeidinga av årsrekneskapen må leiinga ta standpunkt til selskapet si evne til å halde fram med drifta og opplyse om tilhøve av betydning for dette. Føresetnaden om at drifta kan halde fram, skal leggjast til grunn for årsrekneskapen så lenge det ikkje er sannsynleg at verksemda vil bli avvikla.

Revisor sine oppgåver og plikter ved revisjon av årsrekneskapen

Vårt mål er å oppnå tryggande sikkerheit for at årsrekneskapen totalt sett ikkje inneheld vesentleg feilinformasjon, verken som følgje av misleg framferd eller feil som ikkje er tilsikta, og å gi ei revisjonsmelding som inneheld konklusjonen vår. Tryggande sikkerheit er ein høg grad av tryggleik, men ingen garanti for at ein revisjon utført i samsvar med ISA-ane, alltid vil avdekke vesentleg feilinformasjon som eksisterer. Feilinformasjon kan oppstå som følgje av misleg framferd eller feil som ikkje er tilsikta. Feilinformasjon er å anse som vesentleg dersom han, åleine eller samla, innanfor rimelege grenser kan forventast å påverke dei økonomiske avgjerslene som brukarane tar på grunnlag av årsrekneskapen.

Som del av ein revisjon i samsvar med ISA-ane, utøver vi profesjonelt skjønn og viser profesjonell skepsis gjennom heile revisjonen. I tillegg:

- identifiserer og anslår vi risikoen for vesentleg feilinformasjon i årsrekneskapen, enten det skuldast misleg framferd eller feil som ikkje er tilsikta. Vi utformar og gjennomfører revisjonshandlingar for å handtere slike risikoar, og hentar inn revisjonsbevis som er tilstrekkeleg og formålstenleg som grunnlag for konklusjonen vår. Risikoen for at vesentleg feilinformasjon som følgje av misleg framferd ikkje blir avdekkja, er høgare enn for feilinformasjon som skuldast feil som ikkje er tilsikta, sidan misleg framferd kan innebere samarbeid, forfalsking, bevisste utelatingar, urette framstillingar, eller brot på interne kontrollrutinar.
- opparbeider vi oss ei forståing av intern kontroll som er relevant for revisjonen, for å utforme revisjonshandlingar som er formålstenlege etter tilhøva, men ikkje for å gi uttrykk for ei meining om effektiviteten av selskapet sin interne kontroll.
- evaluerer vi om rekneskapsprinsippa som er brukte, er formålstenlege, og vurderer om rekneskapsestimata og tilhøyrande noteopplysningar som er utarbeidde av leiinga, er rimelege.
- konkluderer vi på om leiinga si bruk av framleis drift-føresetnaden er formålstenleg og, basert på innhenta revisjonsbevis, om det er vesentleg uvisse knytt til hendingar eller tilhøve som kan skape tvil av betydning om selskapet si evne til å halde fram med drifta. Dersom vi konkluderer med at det eksisterer vesentleg uvisse, krevjes det at vi i revisjonsmeldinga gjer merksam på tilleggsopplysningane i årsrekneskapen, eller, dersom slike tilleggsopplysningar ikkje er tilstrekkelege, at vi modifiserer konklusjonen vår. Konklusjonane våre er basert på revisjonsbevis innhenta fram til datoen for revisjonsmeldinga. Etterfølgjande hendingar eller tilhøve kan likevel føre til at selskapet ikkje kan halde fram drifta.
- evaluerer vi den totale presentasjonen, strukturen og innhaldet i årsrekneskapen, og tilleggsopplysningane, og om årsrekneskapen representerer dei underliggjande transaksjonane og hendingane på ein måte som gir eit rettvise bilete.

Vi kommuniserer med styret mellom anna om det planlagde innhaldet i revisjonen, tidspunkt for revisjonsarbeidet, og eventuelle vesentlege funn i revisjonen, irekna vesentlege svakheiter i den interne kontrollen som vi avdekker gjennom revisjonen.



Deloitte.

Melding frå uavhengig revisor
Haringnett AS

Bergen, 03.april 2025
Deloitte AS

Bjørn Lyse Opdal
statsautorisert revisor
(elektronisk signert)



Melding frå uavhengig revisor

Name

OPDAL, BJØRN LYSE

Date

2025-04-04

Identification

 bankID™ OPDAL, BJØRN LYSE




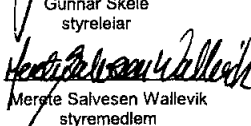
This document contains electronic signatures using EU-compliant PAdES - PDF
Advanced Electronic Signatures (Regulation (EU) No 910/2014 (eIDAS))




Kvam Energi AS - Konsern
Balanse 31. desember


Mor		NOTAR	EIGENKAPITAL OG GJELD	Konsern	
2023	2024			2024	2023
			Eigenkapital		
			Innskoten eigenkapital		
10 000 000	10 000 000	13, 14	Aksjekapital	10 000 000	10 000 000
119 447 876	119 447 876	14	Overkursfond	118 389 025	118 389 025
<u>129 447 876</u>	<u>129 447 876</u>		Sum innskoten eigenkapital	<u>128 389 025</u>	<u>128 389 025</u>
			Opptent eigenkapital		
1 135 152	1 318 994	14	Annan eigenkapital	55 082 113	49 953 203
<u>1 135 152</u>	<u>1 318 994</u>		Sum opptent eigenkapital	<u>55 082 113</u>	<u>49 953 203</u>
			Sum eigenkapital	183 471 138	178 342 228
			Gjeld		
			Avsetjing for forpliktingar		
0	0		Andre avsetjingar for forpliktingar	894 000	894 000
182 794	163 501		Utsett skatt	5 370 082	3 474 825
<u>182 794</u>	<u>163 501</u>		Sum avsetjing for forpliktingar	<u>6 264 082</u>	<u>4 368 825</u>
			Anna langsiktig gjeld		
160 772 160	225 000 000	10, 11	Gjeld til kredittinstitusjonar	225 000 000	160 772 160
<u>160 772 160</u>	<u>225 000 000</u>		Sum anna langsiktig gjeld	<u>225 000 000</u>	<u>160 772 160</u>
			Kortsiktig gjeld		
71 177 517	8 277 449		Gjeld til kredittinstitusjonar	0	45 757 854
199 066	343 933		Leverandørgjeld	14 640 452	9 033 726
0	72 503	8	Betalbar skatt	1 705 909	5 378 666
6 570 725	4 924 239		Skuldige offentlege avgifter	14 610 120	15 688 337
9 300 000	7 500 000		Utbytte	7 500 000	9 300 000
226 038	73 690		Gjeld til konsernselskap	0	0
346 878	416 828		Anna kortsiktig gjeld	22 338 683	28 382 554
<u>87 820 224</u>	<u>21 608 642</u>		Sum kortsiktig gjeld	<u>60 795 164</u>	<u>113 541 137</u>
			Sum gjeld	292 059 246	278 682 122
<u>379 358 206</u>	<u>377 539 012</u>		SUM EIGENKAPITAL OG GJELD	475 530 383	457 024 350



Gunnar Skeie
styreleiar

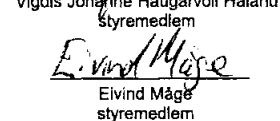

Merete Salvesen Wallevik
styremedlem

Norheimsund, 03.04.2025


Vidar Riber
neffleiar


Arne Tillung
adm. direktør


Vigdis Johanne Haugarvoll Håland
styremedlem


Eivind Måge
styremedlem



Haringnett AS

Balanse pr. 31. desember

NOTAR	EIGENKAPITAL OG GJELD	2024	2023
	Eigenkapital		
	Innskoten eigenkapital		
7, 11	Aksjekapital (30 aksjar à kr 100 000)	3 000 000	3 000 000
7	Overkurs	10 000 000	10 000 000
	Sum innskoten eigenkapital	<u>13 000 000</u>	<u>13 000 000</u>
	Opptent eigenkapital		
7	Annan eigenkapital	83 795 754	84 092 129
	Sum opptent eigenkapital	<u>83 795 754</u>	<u>84 092 129</u>
	Sum eigenkapital	<u>96 795 754</u>	<u>97 092 129</u>
	Gjeld		
	Avsetjing til plikter		
6	Utsett skatt	3 148 653	1 092 140
	Andre avsetjingar for plikter	894 000	894 000
	Sum avsetjing for plikter	<u>4 042 653</u>	<u>1 986 140</u>
	Øvrig langsiktig gjeld		
12	Langsiktig gjeld til konsernselskap	138 011 769	134 484 667
	Sum anna langsiktig gjeld	<u>138 011 769</u>	<u>134 484 667</u>
	Kortsiktig gjeld		
9	Leverandørgjeld	8 804 387	5 855 127
6	Betalbar skatt	0	1 347 073
	Skuldige offentlige avgifter	8 852 884	8 783 173
	Foreslått utbyte	7 500 000	0
	Gjeld til konsernselskap	16 448 147	16 837 868
9	Anna kortsiktig gjeld	13 988 179	9 318 435
	Sum kortsiktig gjeld	<u>55 593 597</u>	<u>42 141 676</u>
	Sum gjeld	<u>197 648 019</u>	<u>178 612 483</u>
	SUM EIGENKAPITAL OG GJELD	<u>294 443 773</u>	<u>275 704 612</u>

Norheimsund, 3.april 2025


Gunnar Skeie
styreleiar
Vidar Riber
nestleiar
Merete Salvesen Wallevik
styremedlem
Eivind Måge
styremedlem
Vigdis Johanne Haugarvoll Håland
styremedlem



Kvam Kraftverk AS
Balanse pr. 31. desember

NOTAR	EIGENKAPITAL OG GJELD	2024	2023
	Eigenkapital		
	Innskoten eigenkapital		
12, 13	Aksjekapital (1 000 aksjar à kr 7329,5)	7 329 544	7 329 544
13	Overkurs	10 000 000	10 000 000
	Sum innskoten eigenkapital	<u>17 329 544</u>	<u>17 329 544</u>
	Opptent eigenkapital		
13	Annan eigenkapital	<u>71 739 970</u>	<u>66 498 526</u>
	Sum opptent eigenkapital	<u>71 739 970</u>	<u>66 498 526</u>
	Sum eigenkapital	<u>89 069 514</u>	<u>83 828 070</u>
	Gjeld		
	Avsetjing for forplikningar		
8	Utsett skatt	<u>2 057 928</u>	<u>2 199 892</u>
	Sum avsetjing for forplikningar	<u>2 057 928</u>	<u>2 199 892</u>
	Annan langsiktig gjeld		
	Langsiktig gjeld til konsernselskap	<u>87 000 000</u>	<u>87 779 160</u>
	Sum annan langsiktig gjeld	<u>87 000 000</u>	<u>87 779 160</u>
	Kortsiktig gjeld		
	Leverandørgjeld	5 492 132	2 979 533
8	Betalbar skatt	1 633 406	4 031 593
	Skuldige offentlege avgifter	832 997	334 439
	Forslag til utbyte	0	9 300 000
10	Gjeld til konsernselskap	29 944 079	20 185 480
	Anna kortsiktig gjeld	8 352 065	18 166 467
	Sum kortsiktig gjeld	<u>46 254 679</u>	<u>54 997 512</u>
	Sum gjeld	<u>135 312 607</u>	<u>144 976 563</u>
	SUM EIGENKAPITAL OG GJELD	<u>224 382 121</u>	<u>228 804 633</u>

Norheimsund, 3.april 2025



Gunnar Skeie
styreleiar



Vidar Riber
nestleiar




Merete Salvesen Wallevik
styremedlem



Eivind Måge
styremedlem



Vigdis Johanne Haugarvoll Håland
styremedlem



Arne Tilling
adm.direktør



Årsrekneskap 2024 Kvam Energi Nett AS

Org.nr.: 923 789 324



Kvam Energi Nett AS

Resultatrekneskap

NOTAR	DRIFTSINTEKTER OG DRIFTSKOSTNADER	2024	2023
1	Nettleige inntekter	66 317 410	61 165 571
2	Anna driftsinntekt	5 396 712	8 855 339
	Sum driftsinntekter	<u>71 714 122</u>	<u>70 020 909</u>
	Overføringskostnader	10 143 517	4 451 337
	Kraftkjøp	5 056 646	10 070 403
	Varekostnad	727 801	1 111 103
3, 4	Lønskostnad	25 215 089	23 989 750
	Aktiverte egne investeringsarbeid	-4 669 928	-6 067 901
5	Avskrivning	9 334 305	8 139 842
3	Annan driftskostnad	17 900 982	18 466 121
	Sum driftskostnader	<u>63 708 412</u>	<u>60 160 655</u>
	Driftsresultat	<u>8 005 710</u>	<u>9 860 254</u>
	FINANSINTEKTER OG FINANSKOSTNADER		
	Anna renteinntekt	303 852	194 549
	Anna finansinntekt	0	167 317
	Rentekostnad til føretak i same konsern	-1 050 719	-1 069 942
	Annan rentekostnad	-8 227 490	-5 494 498
	Annan finanskostnad	-362 112	-375 000
	Resultat av finansposter	<u>-9 336 468</u>	<u>-6 577 575</u>
	Ordinært resultat før skattekostnad	<u>-1 330 758</u>	<u>3 282 679</u>
6	Skattekostnad på resultat	<u>1 196 774</u>	<u>736 118</u>
7	Resultat i året	<u>-2 527 532</u>	<u>2 546 561</u>
	OVERFØRINGAR		
7	Avsett til annan egenkapital	0	2 546 561
7	Overføring frå annan egenkapital	10 027 532	0
	Foreslått utbytte	7 500 000	0
	Sum overføringar	<u>-2 527 532</u>	<u>2 546 561</u>



Kvam Energi Nett AS
Balanse pr. 31. desember

NOTAR	EIGA	2024	2023
	Anleggsmidler		
	Varige driftsmidler		
	Tomtar, bygninger og annen fast eiendom	245 706 992	238 269 604
	Maskinar og anlegg	3 962 239	3 682 664
5	Driftslausøyre, inventar, verktøy, kontormaskiner o.l.	2 171 385	2 358 766
5	Sum varige driftsmidler	<u>251 840 616</u>	<u>244 311 035</u>
	Finansielle anleggsmidler		
8	Investering i aksjar og andelar	601 741	457 943
4	Pensjonsmidlar	4 674 951	4 939 306
	Sum finansielle anleggsmidler	<u>5 276 692</u>	<u>5 397 249</u>
	Sum anleggsmidler	<u>257 117 308</u>	<u>249 708 284</u>
	Omlaupsmidler		
	Varer	<u>3 255 099</u>	<u>3 471 179</u>
	Krav		
9	Kundekrav	8 536 395	11 371 819
	Fordring på konsernselskap	19 741 396	9 032 344
9	Andre kortsiktige krav	4 757 410	1 143 907
	Sum krav	<u>33 035 201</u>	<u>21 548 070</u>
10	Bankinnskot, kontantar og liknande	<u>1 036 164</u>	<u>977 080</u>
	Sum omlaupsmidler	<u>37 326 464</u>	<u>25 996 329</u>
	SUM EIGA	<u>294 443 773</u>	<u>275 704 613</u>



Kvam Energi Nett AS
Balanse pr. 31. desember

NOTAR	EIGENKAPITAL OG GJELD	2024	2023
	Eigenkapital		
	Innskoten eigenkapital		
7, 11	Aksjekapital (30 aksjar à kr 100 000)	3 000 000	3 000 000
7	Overkurs	10 000 000	10 000 000
	Sum innskoten eigenkapital	<u>13 000 000</u>	<u>13 000 000</u>
	Opptent eigenkapital		
7	Annan eigenkapital	82 325 496	84 092 129
	Sum opptent eigenkapital	<u>82 325 496</u>	<u>84 092 129</u>
	Sum eigenkapital	<u>95 325 496</u>	<u>97 092 129</u>
	Gjeld		
	Avsetjing til plikter		
6	Utsett skatt	4 618 911	1 092 140
	Andre avsetjingar for plikter	894 000	894 000
	Sum avsetjing for plikter	<u>5 512 911</u>	<u>1 986 140</u>
	Øvrig langsiktig gjeld		
12	Langsiktig gjeld til konsernselskap	138 011 769	134 484 667
	Sum anna langsiktig gjeld	<u>138 011 769</u>	<u>134 484 667</u>
	Kortsiktig gjeld		
9	Leverandørgjeld	8 804 387	5 855 127
6	Betalbar skatt	0	1 347 073
	Skuldige offentlige avgifter	8 852 884	8 783 173
	Foreslått utbyte	7 500 000	0
	Gjeld til konsernselskap	16 448 147	16 837 868
9	Anna kortsiktig gjeld	13 988 179	9 318 435
	Sum kortsiktig gjeld	<u>55 593 597</u>	<u>42 141 676</u>
	Sum gjeld	<u>199 118 277</u>	<u>178 612 483</u>
	SUM EIGENKAPITAL OG GJELD	<u>294 443 773</u>	<u>275 704 612</u>

Norheimsund, 3.april 2025, 03.04.2025

Gunnar Skeie
styreleiar

Vidar Riber
nestleiar

Merete Salvesen Wallevik
styremedlem

Eivind Måge
styremedlem

Vigdís Johanne Haugarvoll Håland
styremedlem



Kvam Energi Nett AS

Notar til rekneskapen 2024

Rekneskapsprinsipp

Årsrekneskapen er sett opp i samsvar med rekneskapslova av 1998 og god rekneskapskikk for øvrige foretak i Norge.

Inntekter

Inntekt vert rekneskapsført når den er opptent, det vil sei når risiko og kontroll er overført kunden. Inntektene vert rekneskapsført med verdien av vederlaget på transaksjonstidspunktet.

Kostnader

Kostnader vert rekneskapsført som hovudregel i same periode som tilhøyrande inntekt. Der det ikkje er ein klar samanheng, vert det føreteke skjønsmessig fordeling mellom periodane.

Vedlikehald

Det er utført naudsynt vedlikehald på alle anleggsdelar. Det er ikkje føreteke avsetjing for utsett vedlikehald fordi kostnadene kjem til jamt over levetida. Vedlikehald/reinvestering som medfører vesentleg lengre levetid og inntening, vert aktivert.

Skattar

Overskotsskatten er samanstilt med rekneskapsmessig resultat før skatt. Skattekostnaden består av betalbar skatt og endring i utsett skatt. Utsett skattefordel og utsett skatt vert presentert netto i balansen, og netto utsett skattefordel vert balanseført i den grad det vert synliggjort at den vil verte realisert i framtida.

Hovudregel for vurdering og klassifisering av eigenlutar og gjeld

Eigenlutar for varig eige eller bruk er klassifiserte som anleggsmidlar. Andre eigenlutar er klassifiserte som omlaupsmidlar. Fordringar som skal attendebetalt innan eitt år er klassifiserte som omlaupsmidlar. Ved klassifisering av kortsiktig og langsiktig gjeld er tilsvarende kriteriar lagt til grunn. Omlaupsmidlar vert vurdert til det lågaste av anskaffingskost og verkeleg verdi.

Anleggsmidlar er vurdert til anskaffingskost, men vert nedskrive til gjenvinnbart beløp dersom dette er lågare enn bokført verdi og verdifallet er forventa ikkje å vere forbigåande. Anleggsmidlar med avgrensa økonomisk levetid vert avskrive planmessig.

Anna langsiktig gjeld og kortsiktig gjeld er vurdert til pålydande beløp.

Andre aksjar og andelar klassifisert som anleggsmidlar

Aksjar og investeringar er vurdert etter kostmetoden. Investeringane vert nedskrive til verkeleg verdi ved verdifall som er forventa ikkje å vere forbigåande. Motteke utbyte frå selskapa vert inntektsført som annan finansinntekt.

Anleggsbidrag/offentlege tilskot

Anleggsbidrag frå det offentlege og private til investeringar, har gått til frådrag på aktiverte verdiar.

Materiallager

Materiallager er lager av rekvisita til bruk i arbeid med nettet, samt til beredskap i samband med straumbrot. Materiallager er vurdert til anskaffingskost.

Fordringar

Kundefordringar og andre krav vert oppførte med pålydande etter frådrag for avsetnad til forventa tap. Avsetnad til tap på krav vert gjort på grunnlag av individuell vurdering av dei einskilde krava.

Bankinnskot, kontantar og liknande

Bankinnskot, kontantar o.l. inkluderer kontantar, bankinnskot og andre betalingsmidlar med forfallsdato som er kortare enn tre månader frå anskaffing.

Konsernet har ei konsernkontoordning, som inneber at bankinnskot og kassakreditt inngår i konsernmellomverande.



Kvam Energi Nett AS

Notar til rekneskapen 2024

Rekneskapsprinsipp held fram

Pensjonar

Selskapet har kollektiv pensjonsordning for dei tilsette. Ordninga er ein ytingsplan, det vil seie at selskapet har det økonomiske ansvaret for at dei tilsette får dei avtalte ytingane. Ved rekneskapsføring av pensjon som er ytingsplan, blir forpliktinga kostnadsført over oppteningstida i henhold til planen sin oppteningsformel. Allokeringemetode tilsvarar planen sin oppteningsformel med mindre det vesentlege av oppteninga skjer mot slutten av oppteningsperioden. Lineær opptening vert då lagt til grunn. For pensjonsordningar etter lov om foretakspensjon vert såleis lineær opptening brukt. Estimataavvik og effekt av endra føresefnader vert amortisert over forventa attverande oppteningstid i den grad dei overstig 10% av den største av pensjonsforpliktingane og pensjonsmidlane (korridor). Planendringar vert fordelt over attverande oppteningstid. Arbeidsgjevaravgift er inkludert i tala.

Overføringsinntekt/nettregulering

Nettdrifta vert regulert av styresmaktene ved at Norges Vassdrags- og Energidirektorat (NVE) årleg fastset inntektsrammer for kvart selskap. Inntektsramma vert fastsett på bakgrunn av faktiske historiske kostnader, verdien av selskapet sin nettkapital og målt effektivitet samanlikna med andre tilsvarande selskap. Inntektene vert i tillegg regulert i forhold til mengda leveringsavbrot i løpet av året, generell pris og renteutvikling.

Meir-/mindreinntekt er differansen mellom inntektsramma og faktiske innbetalte nettleigeinntekter. Meirinntekt skal rentebereknast med rentesats fastsett av NVE og tilbakeførast til kundane. Mindreinntekt kan Haringnett AS velje å krevja inn frå kundane.



Kvam Energi Nett AS

Notar til rekneskapen 2024

Note 1 Segmentinformasjon (tal i heile tusen)

1.000 kr	Nettverksemd	Øvrig	Sum
Driftsinntekter			
Netto energisal	0	0	0
Nettleige	67 796	0	67 796
Anna driftsinntekt	459	3 459	3 918
Sum driftsinntekter	68 255	3 459	71 714
Driftskostnader			
Kraftkjøp	5 057	0	5 057
Andre varekostnader	2 064	626	2 690
Overføringskostnader	10 144	0	10 144
Løn og andre personalkostnader	19 518	1 027	20 545
Andre driftskostnader	15 691	248	15 939
Ordinære avskrivningar	9 334	0	9 334
Tap på fordringar	0	0	0
Sum driftskostnader	61 807	1 901	63 708
Driftsresultat	6 448	1 558	8 006

Berekening av meir-/mindreinntekt inkl. KILE

Sum nettleigeinntekt	69 890
Flaskehalsinntekt	1 478
Andre inntekter (inkl. morarenter)	409
Sum faktisk nettleigeinntekt	71 777
Fastsett initiell inntekt i eige nett (-)	-51 589
KILE-kostnader	676
Fjerning av tidsetterslep investeringar	-4 009
Kostnader ved overliggjande nett (-)	-10 144
Eigedomsskatt	-1 962
Kostnader EI-hub	-668
Total inntektsramme	-67 696

Meir- (+)/mindreinntekt (-)	4 081
Korreksjon for tidlegare periodar	7 024
Renter	455
Akkumulert meir- (+)/mindreinntekt (-) i året	11 560

Avkastningsgrunnlag

	Gj. snitt
Driftsmidlar	233 631
Kundespesifikke anlegg	0
Feles anleggsmidlar	0
Netto arbeidskapital (påslag 1%)	2 336
Sum avkastningsgrunnlag	235 967
Avkastning %	3,01 %

Note 2 Flaskehalsinntekt

Bokført flaskehalsinntekt pr. 31.12.2024 på kr 1 478 502. Ordninga med flaskehalsinntekter er «etablert som en midlertidig ordning for omfordeling av flaskehalsinntekter mellom budområder internt i Norge og fra mellomlandsforbindelsen til Storbritannia fra Statnett SF til regionale og lokale nettselskaper for å redusere sannsynligheten for økt nettleie på grunn av høye kraftpriser».



Kvam Energi Nett AS
Notar til rekneskapen 2024

Note 3 Lønskostnad, tal på tilsette, godtgjersler

Lønskostnader	2024	2023
Løn	18 815 604	18 531 622
Arbeidsgjevaravgift	3 171 377	3 029 066
Pensjonskostnader (ref. note 4)	3 135 023	2 195 247
Anna godtgjersle	93 086	233 815
Sum	25 215 089	23 989 750
Gjennomsnittleg tal på tilsette	24	23

Dagleg leiar får løn frå morselskap Kvam Energi AS. Det er utbetalt godtgjersle til styret med kr 90 555 i 2024.

Honorar til revisor eks. mva utgjør:	2024	2023
Lovpålagt revisjon	163 280	95 780
Rekneskapsteknisk bistand	52 104	48 520
Andre attestasjonstenester	23 868	21 500
Skatterådgivning	33 280	13 700
Sum	272 532	179 500



Kvam Energi Nett AS

Notar til rekneskapen 2024

Note 4 Pensjonskostnader, -midlar og -forpliktingar

Kvam Energi Nett AS har pensjonsordning som omfattar noverande og tidlegare tilsette i selskapet.

Selskapet har pensjonsordningar som omfattar i alt 38 aktive og oppsette medlemmar. Ordninga gjev rett til definerte framtidige ytingar. Desse er i hovudsak avhengig av oppteningsår, lønsnivå ved oppnådd pensjonsalder og storleiken på ytingane frå folketrygda. Forpliktingane er dekkja gjennom eit livsforsikringsselskap.

	2024	2023
Pensjonsopptening i året	3 189 744	2 794 110
Rentekostnad av pensjonsforpliktinga	2 648 970	2 368 402
Avkasting på pensjonsmidlar	-3 649 795	-3 350 899
Netto pensjonskostnad (før arbeidsgjevaravgift)	2 188 919	1 811 613
Resultatførte estimatavvik	1 312 532	1 003 486
Arbeidsgjevaravgift	240 759	204 929
Netto pensjonskostnad (etter arbeidsgjevaravgift)	3 742 210	3 020 028

	2024	2023
Berekna pensjonsforpliktingar	-81 556 509	-85 240 776
Pensjonsmidlar (til marknadsverdi)	75 465 075	68 689 320
Ikkje resultatført verknad av estimatavvik	10 766 385	21 490 762
Netto pensjonsmidlar etter arb.gj.avg.	4 674 951	4 939 306

Økonomiske føresetnader:

	2024	2023
Diskoteringsrente	3,90 %	3,10 %
Forventa lønsregulering	4,00 %	3,50 %
Forventa avkasting på fondsmidlar	3,75 %	5,30 %
Årleg pensjonsregulering	3,00 %	2,80 %
Årleg G-regulering	5,90 %	3,25 %

Som aktuariemessige føresetnader for demografiske faktorar og avgang er lagt til grunn vanleg nytta føresetnader innan forsikring.

Note 5 Anleggsmidler

	Driftsløsoere, inventar ol	Tomt	Distribusjon snett	Bygningar	Sum	
Anskaffelseskost pr. 01.01.24	4 101 809	1 433 023	402 397 780	20 174 170	428 106 782	
Tilgang kjøpte driftsmidler	354 545		16 644 684	108 731	17 107 961	
Avgang i året			62 582		62 582	
Anskaffelseskost 31.12.24	4 456 354	1 433 023	418 979 883	20 282 901	445 152 161	
Akkumulerte avskrivninger 31.12.24	2 284 645		193 288 058	9 458 195	205 030 897	
Av- og nedskrivninger pr. 31.12.24	2 284 645		0	193 288 058	9 458 195	205 030 897
Bokført verdi 31.12.24	2 171 710	1 433 023	225 691 820	10 824 706	240 121 260	
Årets ordinære avskrivninger	541 926		8 237 231	555 148	9 334 305	
Økonomisk levetid	3-5 år		15-50 år	5-50 år		
Avskrivningsplan	Lineær		Lineær	Lineær		

I tillegg er det balanseført anlegg under utførelse til kr 11 719 356 i 2024.



Kvam Energi Nett AS

Notar til rekneskapen 2024

Note 6 Skatt

Årets skattekostnad	2024	2023
Resultatført skatt på ordinært resultat:		
Betalbar skatt	0	1 347 073
For mye/lite avsatt tidligere år	0	-44 941
Endring i utsatt skatt	1 196 774	-566 014
Skattekostnad ordinært resultat	1 196 774	736 118
Skattepliktig inntekt:		
Resultat før skatt	-1 330 758	3 282 679
Permanente forskjeller	87 652	63 311
Endring i midlertidige forskjeller	-8 724 246	2 777 069
Mottatt konsernbidrag	10 590 895	0
Anvendelse av fremførbart underskudd	-623 543	0
Skattepliktig inntekt	0	6 123 059
Betalbar skatt i balansen:		
Betalbar skatt på årets resultat	-2 329 997	1 347 073
Betalbar skatt på mottatt konsernbidrag	2 329 997	0
Sum betalbar skatt i balansen	0	1 347 073

Skatteeffekten av midlertidige forskjeller og underskudd til fremføring som har gitt opphav til utsatt skatt og utsatte skattefordeler, spesifisert på typer av midlertidige forskjeller

	2024	2023	Endring
Varige driftsmidler	33 443 001	19 917 963	-13 525 038
Fordringer	-150 000	-150 000	0
Gevinst – og tapskonto	-248 576	-248 138	438
Pensjonspremie/- forpliktelse	4 674 951	4 939 306	264 355
Andre forskjeller	-11 560 000	-7 024 000	4 536 000
Sum	26 159 376	17 435 130	-8 724 246
Akkumulert fremførbart underskudd	-5 164 325	-5 787 868	-623 543
Grunnlag for utsatt skatt	20 995 051	11 647 262	-9 347 789
Utsatt skatt (22 %)	4 618 911	2 562 398	-2 056 514

Note 7 Eigenkapital

	Aksjekapital	Overkurs	Annan egenkapital	Sum egenkapital
EK pr. 31.12.2023	3 000 000	10 000 000	84 092 129	97 092 129
Endring EK i året:				
Resultat i året			-2 527 532	-2 527 532
Utbyte			-7 500 000	-7 500 000
Mottatt konsernbidrag			8 260 898	8 260 898
EK pr. 31.12.2024	3 000 000	10 000 000	82 325 496	95 325 496



Kvam Energi Nett AS

Notar til rekneskapen 2024

Note 8 Investeringar i aksjar og andelar

	Eigarandel	Balanseført verdi
Validør AS	0,92 %	80 900
Eigenkapitalinnskott KLP		520 841
Sum		601 741

Note 9 Transaksjonar og mellomverande med nærstående partar

Resultatmessige transaksjonar med selskap i same konsern:

Transaksjon/ transaksjonsgruppe	Tilhøyrer resultatlinje	Motpart	2024
Innleigde timar	Annan driftskostnad	Kvam Kraftverk AS	420 680
Administrasjon	Annan driftskostnad	Kvam Energi AS	6 055 493
Husleige	Anna driftsinntekt	Kvam Kraftverk AS	529 680
Husleige	Anna driftsinntekt	Kvam Energi AS	253 056
Sum			7 258 909

Mellomverande med selskap i same konsern - Fordring:

Transaksjonstype	Motpart	Motpart	2024
Kundefordringar	Kvam Kraftverk AS	Søsterselskap	6 832 763
Kortsiktig fordring	Kvam Kraftverk AS	Søsterselskap	12 908 633
Sum			19 741 396

Mellomverande med selskap i same konsern - Gjeld:

Transaksjonstype	Motpart	Motpart	2024
Anna kortsiktig gjeld	Kvam Energi AS	Morselskap	2 199 495
Konsernkontoordning	Kvam Energi AS	Morselskap	12 872 135
Langsiktig gjeld	Kvam Energi AS	Morselskap	138 011 769
Avsett til utbyte	Kvam Energi AS	Morselskap	7 500 000
Sum gjeld til konsernselskap			160 583 398

Gjeld til Kvam Energi AS er knytt til gjeld til bank som er registrert i Kvam Energi AS. Det er berekna rente tilsvarande rentesats som Kvam Energi AS er belasta på lån.



Kvam Energi Nett AS

Notar til rekneskapen 2024

Note 10 Bankinnskott

Innestående midlar på skattetrekkkonto (bundne midlar) per 31.12.2024 er på kr 1 032 614. Beløpet dekkjer skuldig skattetrekk per 31.12.2024.

Note 11 Aksjonærer

Aksjekapitalen i Kvam Energi Nett AS pr. 31.12.2024 består av:

	Antall	Pålydande	Bokført
Ordinære aksjer	30	100 000	3 000 000
Sum	30		3 000 000

Eierstruktur

	Antall	Eigarandel	Stemmeandel
Kvam Energi AS	30	100 %	100 %
Totalt antal aksjar	30	100 %	100 %

Selskapet inngår i konsernrekneskapen til Kvam Energi AS. Kvam Energi AS har forretningskontor i Norheimsund.

Note 12 Pantsetjingar og garantiar

Morselskapet Kvam Energi AS har teke opp lån på vegne av dotterselskapet som er bokført som mellomverande i Haringnett AS. Lån til morselskap forfell etter tre år, men har nedbetalingsprofil på 30 år. Følgjande eigedelar er stilt som sikkerheit for mellomverande med banken inntil MNOK 250;

Bygningar	25 563 349
Driftslausøyre	482 234
Kundefordringar	28 277 791
Varelager	3 255 099
Sum	57 578 473

I tillegg ligg desse eigedelane som ytterlegare sikkerheit for Kvam Kraftverk AS og Kvam Energi AS. Det er stilt kausjon, type solidarisk til sikkerheit for Kvam Energi AS. I tillegg er det registrert negativ pant i linjenettet.