



ÅRSREGNSKAPET FOR REGNSKAPSÅRET 2022 - GENERELL INFORMASJON

Enheten

Organisasjonsnummer: 915 728 898
Organisasjonsform: Aksjeselskap
Foretaksnavn: BERGER TERMINAL INVEST I AS
Forretningsadresse: c/o Arctic Business Management AS
Haakon VIIs gate 5
0161 OSLO

Regnskapsår

Årsregnskapets periode: 01.01.2022 - 31.12.2022

Konsern

Morselskap i konsern: Ja
Konsernregnskap lagt ved: Nei

Regnskapsregler

Regler for små foretak benyttet: Ja
Benyttet ved utarbeidelsen av årsregnskapet til selskapet: Regnskapslovens alminnelige regler

Årsregnskapet fastsatt av kompetent organ

Bekreftet av representant for selskapet: Anne Cleo Styrmo Frazee
Dato for fastsettelse av årsregnskapet: 02.02.2023

Grunnlag for avgivelse

År 2022: Årsregnskapet er elektronisk innlevert
År 2021: Tall er hentet fra elektronisk innlevert årsregnskap fra 2022

Det er ikke krav til at årsregnskapet m.v. som sendes til Regnskapsregisteret er undertegnet. Kontrollen på at dette er utført ligger hos revisor/enhetens øverste organ. Sikkerheten ivaretas ved at innsender har rolle/rettighet for innsending av årsregnskapet via Altinn, og ved at det bekreftes at årsregnskapet er fastsatt av kompetent organ.

Brønnøysundregistrene, 14.03.2024



Resultatregnskap

Beløp i: NOK	Note	2022	2021
RESULTATREGNSKAP			
Inntekter			
Salgsinntekt	2		
Annen driftsinntekt			64 872
Sum inntekter			64 872
Kostnader			
Annen driftskostnad		607 563	406 953
Sum kostnader		607 563	406 953
Driftsresultat		-607 563	-342 081
Finansinntekter og finanskostnader			
Annen renteinntekt		53	
Annen finansinntekt		18 827 234	3 731 992
Sum finansinntekter		18 827 287	3 731 992
Annen rentekostnad			1 064
Sum finanskostnader			1 064
Netto finans		18 827 287	3 730 928
Ordinært resultat før skattekostnad		18 219 725	3 388 847
Skattekostnad på resultat	1	3 471 936	745 546
Ordinært resultat etter skattekostnad		14 747 789	2 643 301
Årsresultat		14 747 789	2 643 301
Årsresultat etter minoritetsinteresser		14 747 789	2 643 301
Totalresultat		14 747 789	2 643 301
Overføringer og disponeringer			
Ordinært utbytte	2	4 043 418	2 643 301
Avgitt konsernbidrag	2	10 704 371	
Avsatt til annen egenkapital	2		



Resultatregnskap

Beløp i: NOK	Note	2022	2021
Overført fra annen egenkapital			
Sum overføringer og disponeringer		14 747 789	2 643 301



Balanse

Beløp i: NOK	Note	2022	2021
BALANSE - EIENDELER			
Anleggsmidler			
Immaterielle eiendeler			
Utsatt skattefordel	1		452 755
Sum immaterielle eiendeler			452 755
Finansielle anleggsmidler			
Investering i datterselskap	3	276 381 542	280 369 425
Sum finansielle anleggsmidler		276 381 542	280 369 425
Sum anleggsmidler		276 381 542	280 822 180
Omløpsmidler			
Varer			
Fordringer			
Andre kortsiktige fordringer		15 625	81 090
Konsernfordringer		16 015 117	3 731 992
Sum fordringer		16 030 742	3 813 082
Bankinnskudd, kontanter og lignende			
Bankinnskudd, kontanter o.l.		351 498	109 427
Sum bankinnskudd, kontanter og lignende		351 498	109 427
Sum omløpsmidler		16 382 240	3 922 509
SUM EIENDELER		292 763 782	284 744 689
BALANSE - EGENKAPITAL OG GJELD			
Egenkapital			
Innskutt egenkapital			
Aksjekapital	2	1 100 000	1 000 000
Overkurs	2	258 281 000	60 281 000
Annen innskutt egenkapital	2		205 000 000



Balanse

Beløp i: NOK	Note	2022	2021
Sum innskutt egenkapital		259 381 000	266 281 000
Opptjent egenkapital			
Annen egenkapital	2	15 615 813	15 615 813
Sum opptjent egenkapital		15 615 813	15 615 813
Sum egenkapital		274 996 813	281 896 813
Gjeld			
Langsiktig gjeld			
Utsatt skatt	1		
Annen langsiktig gjeld			
Sum langsiktig gjeld		0	0
Kortsiktig gjeld			
Betalbar skatt	1		
Skyldig offentlige avgifter			4 575
Utbytte	2	4 043 418	2 643 301
Kortsiktig konserngjeld		13 723 552	200 000
Sum kortsiktig gjeld		17 766 970	2 847 876
Sum gjeld		17 766 970	2 847 876
SUM EGENKAPITAL OG GJELD		292 763 782	284 744 689



Brønnøysundregistrene

ÅRSREGNSKAP FOR REGNSKAPSÅRET 2022 - GENERELL INFORMASJON

Journalnummer: 2023 307676

Enheten

Organisasjonsnummer: 915 728 898
Organisasjonsform: Aksjeselskap
Foretaksnavn: BERGER TERMINAL INVEST I AS
Forretningsadresse: c/o Arctic Business Management AS
Haakon VIIIs gate 5
0161 OSLO

Regnskapsår

Årsregnskapets periode: 01.01.2022 - 31.12.2022

Konsern

Morselskap i konsern: Ja
Konsernregnskap lagt ved: Nei

Regnskapsregler

Regler for små foretak benyttet: Ja
Benyttet ved utarbeidelsen av
årsregnskapet til selskapet: Regnskapslovens alminnelige regler

Årsregnskapet fastsatt av kompetent organ

Bekreftet av representant for selskapet: Anne Cleo Styrmo Frazee
Dato for fastsettelse av årsregnskapet: 02.02.2023

Revisjon

Årsregnskapet er utarbeidet av ekstern
autorisert regnskapsfører: Ja
Ekstern autorisert regnskapsfører har i
løpet av regnskapsåret bistått ved den
løpende regnskapsføringen eller utført
andre tjenester for selskapet enn å
utarbeide årsregnskapet: Ja

Grunnlag for avgivelse

År 2022: Årsregnskap er elektronisk innlevert.
År 2021: Tall er hentet fra elektronisk innlevert årsregnskap fra 2022.

Det er ikke krav til at årsregnskapet m.v. som sendes til Regnskapsregisteret er undertegnet. Kontrollen på at dette er utført ligger hos revisor/enhetens øverste organ. Sikkerheten ivaretas ved at innsender har rolle/rettighet for innsending av årsregnskapet via Altinn, og ved at det bekreftes at årsregnskapet er fastsatt av kompetent organ.

Brønnøysundregistrene, 20.02.2023

Brønnøysundregistrene
Postadresse: Postboks 900, 8910 Brønnøysund
Telefon: 75 00 75 00
E-post: firmapost@brreg.no Internett: www.brreg.no
Organisasjonsnummer: 974 760 673



Organisasjonsnr: 915 728 898
BERGER TERMINAL INVEST I AS

RESULTATREGNSKAP

Beløp i: NOK	Note	2022	2021
RESULTATREGNSKAP			
Inntekter			
Salgsinntekt	2		
Annen driftsinntekt			64 872
Sum inntekter			64 872
Kostnader			
Annen driftskostnad		607 563	406 953
Sum kostnader		607 563	406 953
Driftsresultat		-607 563	-342 081
Finansinntekter og finanskostnader			
Annen renteinntekt		53	
Annen finansinntekt		18 827 234	3 731 992
Sum finansinntekter		18 827 287	3 731 992
Annen rentekostnad			1 064
Sum finanskostnader			1 064
Netto finans		18 827 287	3 730 928
Ordinært resultat før skattekostnad			
Skattekostnad på resultat	1	18 219 725	3 388 847
		3 471 936	745 546
Ordinært resultat etter skattekostnad		14 747 789	2 643 301
Årsresultat		14 747 789	2 643 301
Årsresultat etter minoritetsinteresser		14 747 789	2 643 301
Totalresultat		14 747 789	2 643 301
Overføringer og disponeringer			
Ordinært utbytte	2	4 043 418	2 643 301
Avgitt konsernbidrag	2	10 704 371	
Avsatt til annen egenkapital	2		
Overført fra annen egenkapital			
Sum overføringer og disponeringer		14 747 789	2 643 301



Organisasjonsnr: 915 728 898
BERGER TERMINAL INVEST I AS

BALANSE

Beløp i: NOK Note 2022 2021

BALANSE - EIENDELER

Anleggsmidler

Immaterielle eiendeler

Utsatt skattefordel 1 452 755

Sum immaterielle eiendeler 452 755

Finansielle anleggsmidler

Investering i datterselskap 3 276 381 542 280 369 425

Sum finansielle anleggsmidler 276 381 542 280 369 425

Sum anleggsmidler 276 381 542 280 822 180

Omløpsmidler

Varer

Fordringer

Andre kortsiktige fordringer 15 625 81 090

Konsernfordringer 16 015 117 3 731 992

Sum fordringer 16 030 742 3 813 082

Bankinnskudd, kontanter og lignende

Bankinnskudd, kontanter o. l. 351 498 109 427

Sum bankinnskudd, kontanter og lignende 351 498 109 427

Sum omløpsmidler 16 382 240 3 922 509

SUM EIENDELER 292 763 782 284 744 689

BALANSE - EGENKAPITAL OG GJELD

Egenkapital

Innskutt egenkapital

Aksjekapital 2 1 100 000 1 000 000

Overkurs 2 258 281 000 60 281 000

Annen innskutt egenkapital 2 205 000 000

Sum innskutt egenkapital 259 381 000 266 281 000

Opptjent egenkapital

Annen egenkapital 2 15 615 813 15 615 813

Sum opptjent egenkapital 15 615 813 15 615 813

Sum egenkapital 274 996 813 281 896 813



Gjeld			
Langsiktig gjeld			
Utsatt skatt	1		
Annen langsiktig gjeld			
Sum langsiktig gjeld		0	0
Kortsiktig gjeld			
Betalbar skatt	1		
Skyldig offentlige avgifter			4 575
Utbytte	2	4 043 418	2 643 301
Kortsiktig konserngjeld		13 723 552	200 000
Sum kortsiktig gjeld		17 766 970	2 847 876
Sum gjeld		17 766 970	2 847 876
SUM EGENKAPITAL OG GJELD		292 763 782	284 744 689



Organisasjonsnr: 915 728 898
BERGER TERMINAL INVEST I AS

NOTEOPPLYSNINGER - SELSKAP - alle poster oppgitt i hele tall

Note

Antall årsverk i regnskapsåret
0.00

<u>Sum</u>	<u>Beløp</u>
<u>Balanseført verdi 31.12.</u>	<u>Varige driftsmidler Immaterielle eiend.</u>

Konsernregnskap

Morselskapet sitt navn

Forretningskontor for morselskapet

Begrunnelse for at datterselskap er utelatt fra konsolideringen

<u>Samlet beløp - tilknyttet selskap</u>	<u>Årets</u>	<u>Fjorårets</u>
--	--------------	------------------

<u>Samlet beløp - foretak i samme konsern</u>	<u>Årets</u>	<u>Fjorårets</u>
---	--------------	------------------

<u>Samlet beløp - foretak i samme konsern</u>	<u>Årets</u>	<u>Fjorårets</u>
---	--------------	------------------

<u>Samlet beløp - felles kontrollert virksomhet</u>	<u>Årets</u>	<u>Fjorårets</u>
---	--------------	------------------

<u>Pantstillelse</u>	<u>Beløp</u>
----------------------	--------------

<u>Beholdning av egne aksjer</u>	<u>Antall</u>	<u>Pålydende</u>	<u>Andel av aksjek.</u>
----------------------------------	---------------	------------------	-------------------------



Til generalforsamlingen i Berger Terminal Invest I AS

RSM Norge AS

Ruseløkkveien 30, 0251 Oslo
Pb 1312 Vika, 0112 Oslo
Org.nr: 982 316 588 MVA

T +47 23 11 42 00
F +47 23 11 42 01

www.rsmnorge.no

Uavhengig revisors beretning

Konklusjon

Vi har revidert årsregnskapet til Berger Terminal Invest I AS som viser et overskudd på NOK 14 747 789. Årsregnskapet består av balanse per 31. desember 2022, resultatregnskap for regnskapsåret avsluttet per denne datoen og noter til årsregnskapet, herunder et sammendrag av viktige regnskapsprinsipper.

Etter vår mening

- oppfyller årsregnskapet gjeldende lovkrav, og
- gir årsregnskapet et rettviseende bilde av selskapets finansielle stilling per 31. desember 2022, og av dets resultater for regnskapsåret avsluttet per denne datoen i samsvar med regnskapslovens regler og god regnskapsskikk i Norge.

Grunnlag for konklusjonen

Vi har gjennomført revisjonen i samsvar med de internasjonale revisjonsstandardene International Standards on Auditing (ISA-ene). Våre oppgaver og plikter i henhold til disse standardene er beskrevet nedenfor under *Revisors oppgaver og plikter ved revisjonen av årsregnskapet*. Vi er uavhengige av selskapet slik det kreves i lov, forskrift og International Code of Ethics for Professional Accountants (inkludert internasjonale uavhengighetsstandarder) utstedt av the International Ethics Standards Board for Accountants (IESBA-reglene), og vi har overholdt våre øvrige etiske forpliktelser i samsvar med disse kravene. Innhentet revisjonsbevis er etter vår vurdering tilstrekkelig og hensiktsmessig som grunnlag for vår konklusjon.

Styrets ansvar for årsregnskapet

Styret (ledelsen) er ansvarlig for å utarbeide årsregnskapet og for at det gir et rettviseende bilde i samsvar med regnskapslovens regler og god regnskapsskikk i Norge. Ledelsen er også ansvarlig for slik internkontroll som den finner nødvendig for å kunne utarbeide et årsregnskap som ikke inneholder vesentlig feilinformasjon, verken som følge av misligheter eller utilsiktede feil.

Ved utarbeidelsen av årsregnskapet må ledelsen ta standpunkt til selskapets evne til fortsatt drift og opplyse om forhold av betydning for fortsatt drift. Forutsetningen om fortsatt drift skal legges til grunn for årsregnskapet så lenge det ikke er sannsynlig at virksomheten vil bli avvirket.

Revisors oppgaver og plikter ved revisjonen av årsregnskapet

Vårt mål er å oppnå betryggende sikkerhet for at årsregnskapet som helhet ikke inneholder vesentlig feilinformasjon, verken som følge av misligheter eller utilsiktede feil, og å avgi en revisjonsberetning som inneholder vår konklusjon. Betryggende sikkerhet er en høy grad av sikkerhet, men ingen garanti for at en revisjon utført i samsvar med ISA-ene, alltid vil avdekke vesentlig feilinformasjon som eksisterer. Feilinformasjon kan oppstå som følge av misligheter eller utilsiktede feil. Feilinformasjon blir vurdert som vesentlig dersom den enkeltvis eller samlet med rimelighet kan forventes å påvirke økonomiske beslutninger som brukerne foretar basert på årsregnskapet.

For videre beskrivelse av revisors oppgaver og plikter vises det til:
<https://revisorforeningen.no/revisjonsberetninger>

THE POWER OF BEING UNDERSTOOD
AUDIT | TAX | CONSULTING

RSM Norge AS is a member of the RSM network and trades as RSM. RSM is the trading name used by the members of the RSM network. Each member of the RSM network is an independent accounting and consulting firm which practices in its own right. The RSM network is not itself a separate legal entity in any jurisdiction.

RSM Norge AS er medlem av/is a member of Den norske Revisorforening.

Pemneo Dokumentnøkkel: HTBZE-ZCEXJ-WWWZ1-6WVX8-JVT6F-M3EFX



Revisors beretning 2022 for Berger Terminal Invest I AS

Oslo, 3. februar 2023
RSM Norge AS

Martin Westly
Statsautorisert revisor
(elektronisk signert)

Pemso Dokumentnøkkel: HTBZE-ZCEXJ-WWZ1-6WVX8-JVT6F-M3EFX



PENNEO

Signaturene i dette dokumentet er juridisk bindende. Dokument signert med "Penneo™ - sikker digital signatur".
De signerende parter sin identitet er registrert, og er listet nedenfor.

"Med min signatur bekrefter jeg alle datoer og innholdet i dette dokument."

Martin Westly

Partner

På vegne av: RSM Norge AS

Serienummer: 9578-5999-4-2031823

IP: 188.95.xxx.xxx

2023-02-03 12:53:41 UTC



Penneo Dokumentnøkkel: HTBZE-ZCEXJ-WWZ1-6WVX8-JVT6F-M3EFX

Dokumentet er signert digitalt, med **Penneo.com**. Alle digitale signatur-data i dokumentet er sikret og validert av den datamaskin-utregnede hash-verdien av det opprinnelige dokument. Dokumentet er låst og tids-stemplet med et sertifikat fra en betrodd tredjepart. All kryptografisk bevis er integrert i denne PDF, for fremtidig validering (hvis nødvendig).


Hvordan bekrefter at dette dokumentet er originalen?


Dokumentet er beskyttet av ett Adobe CDS sertifikat. Når du åpner dokumentet i


Adobe Reader, skal du kunne se at dokumentet er sertifisert av **Penneo e-signature service <penneo@penneo.com>**. Dette garanterer at innholdet i dokumentet ikke har blitt endret.

Det er lett å kontrollere de kryptografiske beviser som er lokalisert inne i dokumentet, med Penneo validator - <https://penneo.com/validator>



 BankID Signing
Joakim Burud
2023-02-02

 BankID Signing
Svein Hatteskog
2023-02-02

 BankID Signing
Matz Christian Ruud
2023-02-03

Årsregnskap 2022

Berger Terminal Invest I AS

Resultatregnskap
Balanse
Noter til regnskapet

Org.nr.: 915 728 898



Resultatregnskap

Berger Terminal Invest I AS

Driftsinntekter og driftskostnader	Note	2022	2021
Annen driftsinntekt		0	64 872
Sum driftsinntekter		0	64 872
Annen driftskostnad		607 563	406 953
Sum driftskostnader		607 563	406 953
Driftsresultat		-607 563	-342 081
Finansinntekter og finanskostnader			
Annen renteinntekt		53	0
Annen finansinntekt		18 827 234	3 731 992
Annen rentekostnad		0	1 064
Resultat av finansposter		18 827 287	3 730 928
Resultat før skattekostnad		18 219 725	3 388 847
Skattekostnad på resultat	1	3 471 936	745 546
Resultat		14 747 789	2 643 301
Årsresultat		14 747 789	2 643 301
Overføringer			
Avsatt til utbytte	2	4 043 418	2 643 301
Avsatt konsernbidrag	2	10 704 371	0
Sum overføringer		14 747 789	2 643 301



Balanse

Berger Terminal Invest I AS

Eiendeler	Note	2022	2021
Anleggsmidler			
Immaterielle eiendeler			
Utsatt skattefordel	1	0	452 755
Sum immaterielle eiendeler		0	452 755
Varige driftsmidler			
Finansielle anleggsmidler			
Investeringer i datterselskap	3	276 381 542	280 369 425
Sum finansielle anleggsmidler		276 381 542	280 369 425
Sum anleggsmidler		276 381 542	280 822 180
Omløpsmidler			
Fordringer			
Andre kortsiktige fordringer		15 625	81 090
Konsernfordringer		16 015 117	3 731 992
Sum fordringer		16 030 742	3 813 082
Bankinnskudd, kontanter o.l.		351 498	109 427
Sum omløpsmidler		16 382 240	3 922 509
Sum eiendeler		292 763 782	284 744 689



Balanse

Berger Terminal Invest I AS

Egenkapital og gjeld	Note	2022	2021
Egenkapital			
Innskutt egenkapital			
Aksjekapital	2	1 100 000	1 000 000
Overkurs	2	258 281 000	60 281 000
Ikke registrert kapitalforhøyelse	2	0	205 000 000
Sum innskutt egenkapital		<u>259 381 000</u>	<u>266 281 000</u>
Opptjent egenkapital			
Annen egenkapital	2	15 615 813	15 615 813
Sum opptjent egenkapital		<u>15 615 813</u>	<u>15 615 813</u>
Sum egenkapital		<u>274 996 813</u>	<u>281 896 813</u>
Gjeld			
Kortsiktig gjeld			
Skyldig offentlige avgifter		0	4 575
Utbytte	2	4 043 418	2 643 301
Konserngjeld		13 723 552	200 000
Sum kortsiktig gjeld		<u>17 766 970</u>	<u>2 847 876</u>
Sum gjeld		<u>17 766 970</u>	<u>2 847 876</u>
Sum egenkapital og gjeld		<u>292 763 782</u>	<u>284 744 689</u>

Oslo, 02.02.2023

Styret i Berger Terminal Invest I AS

Svein Hatleskog
styremedlem

Joakim Burud
styremedlem

Matz Ruud
styreleder



Berger Terminal Invest I AS 2022

Generell informasjon og regnskapsprinsipper

Periodens regnskap er satt opp i samsvar med regnskapslovens bestemmelser og god regnskapsskikk for små foretak i Norge.

Regnskapsperiode

Resultatregnskapet inneholder regnskapstall fra 01.01.2022 frem til 31.12.2022.

Klassifisering og vurdering av balanseposter

Omløpsmidler og kortsiktig gjeld omfatter poster som forfaller til betaling innen ett år etter anskaffelsestidspunktet. Omløpsmidler vurderes til laveste av anskaffelseskost og virkelig verdi. Kortsiktig gjeld balanseføres til nominelt beløp på opptakstidspunktet.

Øvrige poster er klassifisert som anleggsmidler/langsiktig gjeld. Anleggsmidler vurderes til anskaffelseskost. Andre anleggsmidler enn driftsmidler nedskrives til virkelig verdi ved verdifall som ikke forventes å være forbigående. Varige driftsmidler balanseføres og avskrives over driftsmiddelets økonomiske levetid. Langsiktig gjeld balanseføres til nominelt beløp på etableringstidspunktet.

Datterselskaper vurderes etter kostmetoden i selskapsregnskapet. Investeringen er vurdert til anskaffelseskost for aksjene med mindre nedskrivning har vært nødvendig. Det foretas nedskrivning til virkelig verdi når verdifall skyldes årsaker som ikke kan antas å være forbigående og det må anses nødvendig etter god regnskapsskikk. Nedskrivninger reverseres når grunnlaget for nedskrivning ikke lenger er tilstede.

Fordringer

Kundefordringer og andre fordringer oppføres til pålydende etter fradrag for avsetning til forventet tap. Avsetning til tap gjøres på grunnlag av en individuell vurdering av de enkelte fordringene.

Skatt

Skattekostnaden i resultatregnskapet omfatter både periodens betalbare skatt og endring i utsatt skatt. Utsatt skatt er beregnet med 22 % av forskjeller mellom regnskapsmessige og skattemessige verdier, samt skattemessig underskudd til fremføring ved utgangen av regnskapsåret.

Skatteøkende og skattereduserende midlertidige forskjeller som reverserer eller kan reversere i samme periode er utlignet. Netto utsatt skattefordel balanseføres i den grad det er sannsynlig at dette kan bli nyttegjørt. I den grad konsernbidrag ikke er resultatført er skatteeffekten av konsernbidraget ført direkte mot investering i balansen.

Inntekter og -kostnader

Renteinntekter inntektsføres etter hvert som de opptjenes.

Mottatte utdelinger resultatføres i utgangspunktet som inntekt. Utdelinger som overstiger andel av opptjent egenkapital etter kjøpet føres som reduksjon av anskaffelseskost. Utbytte og konsernbidrag fra datterselskap regnskapsføres det samme året som datterselskapet avsetter beløpet.

Gvinster ved salg av aksjer resultatføres på det tidspunkt risiko og rettigheter knyttet til de solgte aksjene har gått over på kjøper (transaksjonstidspunktet). Dersom det er usikkerhet om det samlede vederlagets endelige størrelse inntektsføres gevinsten med det beløp som anses mest sannsynlig.

Kostnader medtas etter sammenstillingsprinsippet, dvs at kostnader medtas i samme periode som tilhørende inntekter inntektsføres.



Note 1 Skatt

Årets skattekostnad	2022	2021
Resultatført skatt på ordinært resultat:		
Betalbar skatt	3 019 181	0
Endring i utsatt skattefordel	452 755	745 546
Skattekostnad ordinært resultat	3 471 936	745 546
Skattepliktig inntekt:		
Resultat før skatt	18 219 725	3 388 847
Permanente forskjeller	-2 438 197	0
Avgitt konsernbidrag	-13 723 552	0
Anvendelse av fremførbart underskudd	-2 057 976	-3 388 847
Skattepliktig inntekt	0	0
Betalbar skatt i balansen:		
Betalbar skatt på årets resultat	-504 144	-821 038
Betalbar skatt på avgitt konsernbidrag	-3 019 181	0
Betalbar skatt på mottatt konsernbidrag	3 523 326	821 038
Sum betalbar skatt i balansen	0	0

Skatteeffekten av midlertidige forskjeller som har gitt opphav til utsatt skatt og utsatte skattefordeler, spesifisert på typer av midlertidige forskjeller

	2022	2021	Endring
Akkumulert fremførbart underskudd	0	-2 057 976	-2 057 976
Grunnlag for utsatt skattefordel	0	-2 057 976	-2 057 976
Utsatt skattefordel (22 %)	0	-452 755	-452 755

Note 2 - Egenkapital

Egenkapital pr 31.12.2022	Aksjekapital	Overkurs	Annen egenkapital	Ikke registrert kapitalforhøyelse	Sum egenkapital
Egenkapital per 01.01	1 000 000	60 281 000	15 615 813	205 000 000	281 896 813
Kapitalforhøyelse	100 000	204 900 000		-205 000 000	0
Tilleggsutbytte*		-6 900 000			-6 900 000
Årets resultat			14 747 789		14 747 789
Avgitt konsernbidrag			-10 704 371		-10 704 371
Avsatt utbytte			-4 043 418		-4 043 418
Sum egenkapital 31.12.	1 100 000	258 281 000	15 615 813	0	274 996 813

Tilleggsutbytte gjelder tilbakebetaling av innbetalt kapital etter skatteloven § 10-11 (2) 2



Note 3 - Datterselskap

Investeringene er regnskapsført i selskapsregnskapet etter kostmetoden. Selskapet har følgende eierandeler i datterselskap:

Selskap	Forretnings- kontor	Eierandel	Årsresultat	Egenkapital	Bokført verdi
Berger Terminal Invest II AS	Oslo	100 %	11 581 018	273 565 255	276 381 542

Konsernregnskap er ikke utarbeidet da unntaksregel for små foretak kommer til anvendelse.

Note 4 - Ansatte, godtgjørelser m.v.

Selskapet har ingen ansatte. Det er ikke utbetalt godtgjørelse til styret pr 31.12. Det er ikke ytet lån eller stilt garantier til styret eller andre nærstående.