



ÅRSREGNSKAPET FOR REGNSKAPSÅRET 2023 - GENERELL INFORMASJON

Enheten

Organisasjonsnummer: 986 180 788
Organisasjonsform: Aksjeselskap
Foretaksnavn: GROVFJORD HANDEL AS
Forretningsadresse: Astafjordveien 564
9446 GROVFJORD

Regnskapsår

Årsregnskapets periode: 01.01.2023 - 31.12.2023

Konsern

Morselskap i konsern: Nei

Regnskapsregler

Regler for små foretak benyttet: Ja
Benyttet ved utarbeidelsen av årsregnskapet til selskapet: Regnskapslovens alminnelige regler

Årsregnskapet fastsatt av kompetent organ

Bekreftet av representant for selskapet: Grete Nilsen
Dato for fastsettelse av årsregnskapet: 30.05.2024

Grunnlag for avgivelse

År 2023: Årsregnskapet er elektronisk innlevert
År 2022: Tall er hentet fra elektronisk innlevert årsregnskap fra 2023

Det er ikke krav til at årsregnskapet m.v. som sendes til Regnskapsregisteret er undertegnet. Kontrollen på at dette er utført ligger hos revisor/enhetens øverste organ. Sikkerheten ivaretas ved at innsender har rolle/rettighet for innsending av årsregnskapet via Altinn, og ved at det bekreftes at årsregnskapet er fastsatt av kompetent organ.

Brønnøysundregistrene, 08.07.2025



Resultatregnskap

Beløp i: NOK	Note	2023	2022
RESULTATREGNSKAP			
Inntekter			
Salgsinntekt		11 634 144	11 584 154
Annen driftsinntekt		85 774	140 603
Sum inntekter		11 719 918	11 724 757
Kostnader			
Varekostnad		8 814 336	8 963 577
Lønnskostnad	1, 2	1 599 209	1 639 972
Avskrivning av driftsmidler og immaterielle eiendeler	3	88 860	43 590
Annen driftskostnad		809 357	618 824
Sum kostnader		11 311 762	11 265 963
Driftsresultat		408 156	458 794
Finansinntekter og finanskostnader			
Annen renteinntekt		8 200	771
Sum finansinntekter		8 200	771
Annen rentekostnad		1 660	3 019
Sum finanskostnader		1 660	3 019
Netto finans		6 539	-2 248
Ordinært resultat før skattekostnad		414 695	456 546
Skattekostnad på resultat	4	93 363	100 430
Ordinært resultat etter skattekostnad		321 332	356 116
Årsresultat	5	321 332	356 116
Årsresultat etter minoritetsinteresser		321 332	356 116
Totalresultat		321 332	356 116
Overføringer og disponeringer			
Ordinært utbytte		200 000	200 000



Resultatregnskap

Beløp i: NOK	Note	2023	2022
Avsatt til annen egenkapital		121 332	156 116
Sum overføringer og disponeringer		321 332	356 116



Balanse

Beløp i: NOK	Note	2023	2022
BALANSE - EIENDELER			
Anleggsmidler			
Immaterielle eiendeler			
Utsatt skattefordel	4		
Varige driftsmidler			
Tomter, bygninger o.a. fast eiendom	3		
Maskiner og anlegg	3		
Skip og flytende installasjoner	3		
Driftsløsøre, inventar o.a. utstyr	3	441 856	406 000
Sum varige driftsmidler	3	441 856	406 000
Andre langsiktige fordringer	2		
Sum anleggsmidler		441 856	406 000
Omløpsmidler			
Varer			
Sum varer		933 798	946 510
Fordringer			
Kundefordringer	6	120 732	102 137
Andre kortsiktige fordringer		111 474	52 490
Sum fordringer		232 206	154 627
Bankinnskudd, kontanter og lignende			
Bankinnskudd, kontanter o.l.	7	1 237 506	1 038 027
Sum bankinnskudd, kontanter og lignende		1 237 506	1 038 027
Sum omløpsmidler		2 403 509	2 139 165
SUM EIENDELER		2 845 365	2 545 165

BALANSE - EGENKAPITAL OG GJELD

Egenkapital



Balanse

Beløp i: NOK	Note	2023	2022
Innskutt egenkapital			
Aksjekapital	8	100 000	100 000
Beholdning av egne aksjer	8		
Sum innskutt egenkapital		100 000	100 000
Opptjent egenkapital			
Annen egenkapital		1 105 013	983 681
Udisponert resultat			
Sum opptjent egenkapital		1 105 013	983 681
Sum egenkapital	5	1 205 013	1 083 681
Gjeld			
Langsiktig gjeld			
Utsatt skatt	4	13 983	8 319
Sum avsetninger for forpliktelser		13 983	8 319
Annen langsiktig gjeld			
Sum langsiktig gjeld		13 983	8 319
Kortsiktig gjeld			
Leverandørgjeld		648 109	736 449
Betalbar skatt	4	87 699	83 472
Skyldig offentlige avgifter		147 006	83 933
Utbytte		200 000	200 000
Annen kortsiktig gjeld		543 556	349 312
Sum kortsiktig gjeld		1 626 369	1 453 165
Sum gjeld		1 640 352	1 461 484
SUM EGENKAPITAL OG GJELD		2 845 365	2 545 165



Brønnøysundregistrene

ÅRSREGNSKAP FOR REGNSKAPSÅRET 2023 - GENERELL INFORMASJON

Journalnummer: 2024 487153

Enheten

Organisasjonsnummer: 986 180 788
Organisasjonsform: Aksjeselskap
Foretaksnavn: GROVFJORD HANDEL AS
Forretningsadresse: Astafjordveien 564
9446 GROVFJORD

Regnskapsår

Årsregnskapets periode: 01.01.2023 - 31.12.2023

Konsern

Morselskap i konsern: Nei

Regnskapsregler

Regler for små foretak benyttet: Ja
Benyttet ved utarbeidelsen av
årsregnskapet til selskapet: Regnskapslovens alminnelige regler

Årsregnskapet fastsatt av kompetent organ

Bekreftet av representant for selskapet: Grete Nilsen
Dato for fastsettelse av årsregnskapet: 30.05.2024

Revisjon

Årsregnskapet er utarbeidet av ekstern
autorisert regnskapsfører: Ja
Ekstern autorisert regnskapsfører har i
løpet av regnskapsåret bistått ved den
løpende regnskapsføringen eller utført
andre tjenester for selskapet enn å
utarbeide årsregnskapet: Ja

Grunnlag for avgivelse

År 2023: Årsregnskap er elektronisk innlevert.
År 2022: Tall er hentet fra elektronisk innlevert årsregnskap fra 2023.

Det er ikke krav til at årsregnskapet m.v. som sendes til Regnskapsregisteret er undertegnet. Kontrollen på at dette er utført ligger hos revisor/enhetens øverste organ. Sikkerheten ivaretas ved at innsender har rolle/rettighet for innsending av årsregnskapet via Altinn, og ved at det bekreftes at årsregnskapet er fastsatt av kompetent organ.

Brønnøysundregistrene, 17.06.2024

Brønnøysundregistrene
Postadresse: Postboks 900, 8910 Brønnøysund
Telefon: 75 00 75 00
E-post: firmapost@brreg.no Internett: www.brreg.no
Organisasjonsnummer: 974 760 673



Organisasjonsnr: 986 180 788
GROVFJORD HANDEL AS

RESULTATREGNSKAP

Beløp i: NOK	Note	2023	2022
RESULTATREGNSKAP			
Inntekter			
Salgsinntekt		11 634 144	11 584 154
Annen driftsinntekt		85 774	140 603
Sum inntekter		11 719 918	11 724 757
Kostnader			
Varekostnad		8 814 336	8 963 577
Lønnskostnad	1, 2	1 599 209	1 639 972
Avskrivning av driftsmidler og immaterielle eiendeler	3	88 860	43 590
Annen driftskostnad		809 357	618 824
Sum kostnader		11 311 762	11 265 963
Driftsresultat		408 156	458 794
Finansinntekter og finanskostnader			
Annen renteinntekt		8 200	771
Sum finansinntekter		8 200	771
Annen rentekostnad		1 660	3 019
Sum finanskostnader		1 660	3 019
Netto finans		6 539	-2 248
Ordinært resultat før skattekostnad			
Skattekostnad på resultat	4	414 695	456 546
Ordinært resultat etter skattekostnad		93 363	100 430
Årsresultat	5	321 332	356 116
Årsresultat etter minoritetsinteresser		321 332	356 116
Totalresultat		321 332	356 116
Overføringer og disponeringer			
Ordinært utbytte		200 000	200 000
Avsatt til annen egenkapital		121 332	156 116
Sum overføringer og disponeringer		321 332	356 116



Organisasjonsnr: 986 180 788
GROVFJORD HANDEL AS

BALANSE

Beløp i: NOK	Note	2023	2022
BALANSE - EIENDELER			
Anleggsmidler			
Immaterielle eiendeler			
Utsatt skattefordel	4		
Varige driftsmidler			
Tomter, bygninger o.a. fast eiendom	3		
Maskiner og anlegg	3		
Skip og flytende installasjoner	3		
Driftsløsøre, inventar o. a. utstyr	3	441 856	406 000
Sum varige driftsmidler	3	441 856	406 000
Andre langsiktige fordringer	2		
Sum anleggsmidler		441 856	406 000
Omløpsmidler			
Varer			
Sum varer		933 798	946 510
Fordringer			
Kundefordringer	6	120 732	102 137
Andre kortsiktige fordringer		111 474	52 490
Sum fordringer		232 206	154 627
Bankinnskudd, kontanter og lignende			
Bankinnskudd, kontanter o. l.	7	1 237 506	1 038 027
Sum bankinnskudd, kontanter og lignende		1 237 506	1 038 027
Sum omløpsmidler		2 403 509	2 139 165
SUM EIENDELER		2 845 365	2 545 165
BALANSE - EGENKAPITAL OG GJELD			
Egenkapital			
Innskutt egenkapital			
Aksjekapital	8	100 000	100 000
Beholdning av egne aksjer	8		
Sum innskutt egenkapital		100 000	100 000



Opptjent egenkapital			
Annen egenkapital		1 105 013	983 681
Udisponert resultat			
Sum opptjent egenkapital		1 105 013	983 681
Sum egenkapital	5	1 205 013	1 083 681
Gjeld			
Langsiktig gjeld			
Utsatt skatt	4	13 983	8 319
Sum avsetninger for forpliktelser		13 983	8 319
Annen langsiktig gjeld			
Sum langsiktig gjeld		13 983	8 319
Kortsiktig gjeld			
Leverandørgjeld		648 109	736 449
Betalbar skatt	4	87 699	83 472
Skyldig offentlige avgifter		147 006	83 933
Utbytte		200 000	200 000
Annen kortsiktig gjeld		543 556	349 312
Sum kortsiktig gjeld		1 626 369	1 453 165
Sum gjeld		1 640 352	1 461 484
SUM EGENKAPITAL OG GJELD		2 845 365	2 545 165



Organisasjonsnr: 986 180 788
GROVFJORD HANDEL AS

NOTEOPPLYSNINGER - SELSKAP - alle poster oppgitt i hele tall

Note

Antall årsverk i regnskapsåret
4.00

Sum Beløp

Balanseført verdi 31.12. Varige driftsmidler Immaterielle eiend.

Konsernregnskap

Morselskapet sitt navn

Forretningskontor for morselskapet

Begrunnelse for at datterselskap er utelatt fra konsolideringen

Samlet beløp - tilknyttet selskap Årets Fjorårets

Samlet beløp - foretak i samme konsern Årets Fjorårets

Samlet beløp - foretak i samme konsern Årets Fjorårets

Samlet beløp - felles kontrollert virksomhet Årets Fjorårets

Pantstillelse Beløp

Beholdning av egne aksjer Antall Pålydende Andel av aksjek.



Til generalforsamlingen i Grovfjord Handel AS

Uavhengig revisors beretning

Konklusjon

Vi har revidert årsregnskapet for Grovfjord Handel AS som viser et overskudd på NOK 321 332. Årsregnskapet består av balanse per 31. desember 2023, resultatregnskap for regnskapsåret avsluttet per denne datoen og noter til årsregnskapet, herunder et sammendrag av viktige regnskapsprinsipper.

Etter vår mening

- oppfyller årsregnskapet gjeldende lovkrav, og
- gir årsregnskapet et rettviseende bilde av selskapets finansielle stilling per 31. desember 2023, og av dets resultater for regnskapsåret avsluttet per denne datoen i samsvar med regnskapslovens regler og god regnskapsskikk i Norge.

Grunnlag for konklusjonen

Vi har gjennomført revisjonen i samsvar med International Standards on Auditing (ISA-ene). Våre oppgaver og plikter i henhold til disse standardene er beskrevet nedenfor under *Revisors oppgaver og plikter ved revisjonen av årsregnskapet*. Vi er uavhengige av selskapet i samsvar med kravene i relevante lover og forskrifter i Norge og International Code of Ethics for Professional Accountants (inkludert internasjonale uavhengighetsstandarder) utstedt av International Ethics Standards Board for Accountants (IESBA-reglene), og vi har overholdt våre øvrige etiske forpliktelser i samsvar med disse kravene. Innhentet revisjonsbevis er etter vår vurdering tilstrekkelig og hensiktsmessig som grunnlag for vår konklusjon.

Styrets og daglig leders ansvar for årsregnskapet

Styret og daglig leder (ledelsen) er ansvarlige for å utarbeide årsregnskapet og for at det gir et rettviseende bilde i samsvar med regnskapslovens regler og god regnskapsskikk i Norge. Ledelsen er også ansvarlig for slik internkontroll som den finner nødvendig for å kunne utarbeide et regnskap som ikke inneholder vesentlig feilinformasjon, verken som følge av misligheter eller utilsiktede feil.

Ved utarbeidelsen av årsregnskapet må ledelsen ta standpunkt til selskapets evne til fortsatt drift og opplyse om forhold av betydning for fortsatt drift. Forutsetningen om fortsatt drift skal legges til grunn for årsregnskapet så lenge det ikke er sannsynlig at virksomheten vil bli avviklet.

Revisors oppgaver og plikter ved revisjonen av årsregnskapet

Vårt mål er å oppnå betryggende sikkerhet for at årsregnskapet som helhet ikke inneholder vesentlig feilinformasjon, verken som følge av misligheter eller utilsiktede feil, og å avgi en revisjonsberetning som inneholder vår konklusjon. Betyggende sikkerhet er en høy grad av sikkerhet, men ingen garanti for at en revisjon utført i samsvar med ISA-ene, alltid vil avdekke vesentlig feilinformasjon. Feilinformasjon kan oppstå som følge av misligheter eller utilsiktede feil. Feilinformasjon er å anse som vesentlig dersom den enkeltvis eller samlet med rimelighet kan forventes å påvirke de økonomiske beslutningene som brukerne foretar på grunnlag av årsregnskapet.

www.esrevisjon.no
post@esrevisjon.no

ES Revisjon AS
Hans Egedes Gate 19, 9406 Harstad
Foretaksnummer: 997 820 266 MVA
Godkjent revisjonsselskap – Godkjent regnskapsselskap

Telefon: 970 68500



For videre beskrivelse av revisors oppgaver og plikter vises det til:
<https://revisorforeningen.no/revisjonsberetninger>

Harstad, 30. mai 2024
ES Revisjon AS


Sture Hanser
Statsautorisert revisor



	BankID Signing Grete Nilsen 2024-05-30
	BankID Signing Anette Bendiktsen 2024-05-31
	BankID Signing Johnny Werner Brekke 2024-05-31



Årsregnskap 2023 Grovfjord Handel AS

Resultatregnskap
Balanse
Noter til regnskapet





Org.nr.: 986 180 788



GROVFJORD HANDEL AS

 BankID Signing
Grete Nilsen
2024-05-30

 BankID Signing
Anette Bendiktsen
2024-05-31

 BankID Signing
Johnny Werner Brekke
2024-05-31

RESULTATREGNSKAP

GROVFJORD HANDEL AS

DRIFTSINTEKTER OG DRIFTSKOSTNADER	Note	2023	2022
Salgsinntekt		11 634 144	11 584 154
Annen driftsinntekt		85 774	140 603
Sum driftsinntekter		11 719 918	11 724 757
Varekostnad		8 814 336	8 963 577
Lønnskostnad	1, 2	1 599 209	1 639 972
Avskrivning av driftsmidler og immaterielle eiendeler	3	88 860	43 590
Annen driftskostnad		809 357	618 824
Sum driftskostnader		11 311 762	11 265 963
Driftsresultat		408 156	458 794
FINANSINTEKTER OG FINANSKOSTNADER			
Annen renteinntekt		8 200	771
Annen rentekostnad		1 660	3 019
Resultat av finansposter		6 539	-2 248
Resultat før skattekostnad		414 695	456 546
Skattekostnad på resultat	4	93 363	100 430
Årsresultat	5	321 332	356 116
OVERFØRINGER			
Avsatt til utbytte		200 000	200 000
Avsatt til annen egenkapital		121 332	156 116
Sum overføringer		321 332	356 116


GROVFJORD HANDEL AS


SIDE 2



GROVFJORD HANDEL AS

 BankID Signing
Grete Nilsen
2024-05-30

 BankID Signing
Anette Bendiktsen
2024-05-31

 BankID Signing
Johnny Werner Brekke
2024-05-31

BALANSE

GROVFJORD HANDEL AS

EIENDELER	Note	2023	2022
ANLEGGSMIDLER			
IMMATERIELLE EIENDELER			
VARIGE DRIFTSMIDLER			
Driftsløsøre, inventar o.a. utstyr	3	441 856	406 000
Sum varige driftsmidler	3	441 856	406 000
FINANSIELLE ANLEGGSMIDLER			
Sum anleggsmidler		441 856	406 000
OMLØPSMIDLER			
Lager av varer og annen beholdning		933 798	946 510
FORDRINGER			
Kundefordringer	6	120 732	102 137
Andre kortsiktige fordringer		111 474	52 490
Sum fordringer		232 206	154 627
INVESTERINGER			
Bankinnskudd, kontanter o.l.	7	1 237 506	1 038 027
Sum omløpsmidler		2 403 509	2 139 165
Sum eiendeler		2 845 365	2 545 165

GROVFJORD HANDEL AS

SIDE 3



GROVFJORD HANDEL AS

BankID Signing
Grete Nilsen
2024-05-30

BankID Signing
Anette Bendiktsen
2024-05-31

BankID Signing
Johnny Werner Brekke
2024-05-31

BALANSE

GROVFJORD HANDEL AS

EGENKAPITAL OG GJELD	Note	2023	2022
EGENKAPITAL			
INNSKUTT EGENKAPITAL			
Aksjekapital	8	100 000	100 000
Sum innskutt egenkapital		100 000	100 000
OPPTJENT EGENKAPITAL			
Annen egenkapital		1 105 013	983 681
Sum opptjent egenkapital		1 105 013	983 681
Sum egenkapital	5	1 205 013	1 083 681
GJELD			
AVSETNING FOR FORPLIKTELSE			
Utsatt skatt	4	13 983	8 319
Sum avsetning for forpliktelser		13 983	8 319
ANNEN LANGSIKTIG GJELD			
KORTSIKTIG GJELD			
Leverandørgjeld		648 109	736 449
Betalbar skatt	4	87 699	83 472
Skyldig offentlige avgifter		147 006	83 933
Utbytte		200 000	200 000
Annen kortsiktig gjeld		543 556	349 312
Sum kortsiktig gjeld		1 626 369	1 453 165
Sum gjeld		1 640 352	1 461 484
Sum egenkapital og gjeld		2 845 365	2 545 165

Grovfjord, 30.05.2024
Styret i Grovfjord Handel AS

Grete Nilsen
styreleder

Johnny Werner Brekke
styremedlem

GROVFJORD HANDEL AS

SIDE 4



GROVFJORD HANDEL AS

Regnskapsprinsipper

Årsregnskapet er satt opp i samsvar med regnskapsloven og NRS 8 - God regnskapsskikk for små foretak.



DRIFTSINNTEKTER

Inntektsføring ved salg av varer skjer på leveringstidspunktet. Tjenester inntektsføres etter hvert som de leveres.

SKATT

Skattekostnaden i resultatregnskapet omfatter både periodens betalbare skatt og endring i utsatt skatt. Utsatt skatt er beregnet med 22 % på grunnlag av de midlertidige forskjeller som eksisterer mellom regnskapsmessige og skattemessige verdier, samt ligningsmessig underskudd til fremføring ved utgangen av regnskapsåret. Skatteøkende og skattereduserende midlertidige forskjeller som reverserer eller kan reverseres i samme periode er utlignet og nettoført.

KLASSIFISERING OG VURDERING AV ANLEGGSMIDLER

Anleggsmidler omfatter eiendeler bestemt til varig eie og bruk. Anleggsmidler er vurdert til anskaffelseskost. Varige driftsmidler balanseføres og avskrives over driftsmidlets økonomiske levetid. Avskrivningsperioden for fast eiendom anskaffet etter 2009 er dekomponert i en del som gjelder råbygget og en del som gjelder faste tekniske installasjoner. Varige driftsmidler nedskrives til gjenvinnbart beløp ved verdifall som forventes ikke å være forbigående. Gjenvinnbart beløp er det høyeste av netto salgsverdi og verdi i bruk. Verdi i bruk er nåverdi av fremtidige kontantstrømmer knyttet til eiendelen. Nedskrivningen reverseres når grunnlaget for nedskrivningen ikke lenger er til stede.

KLASSIFISERING OG VURDERING AV OMLØPSMIDLER

Omløpsmidler og kortsiktig gjeld omfatter normalt poster som forfaller til betaling innen ett år etter balansedagen, samt poster som knytter seg til varekretsløpet. Omløpsmidler vurderes til laveste verdi av anskaffelseskost og virkelig verdi.

VARER

Varer er vurdert til det laveste av anskaffelseskost og netto salgsverdi.

FORDRINGER

Kundefordringer og andre fordringer oppføres til pålydende etter fradrag for avsetning til forventet tap. Avsetning til tap gjøres på grunnlag av en individuell vurdering av de enkelte fordringene.



GROVFJORD HANDEL AS

Note 1 Lønnskostnader og antall årsverk

LØNNSKOSTNADER

	2023	2022
Lønninger	1 419 233	1 524 106
Arbeidsgiveravgift	80 911	82 800
Pensjonskostnader	74 423	19 977
Andre ytelser	24 641	13 089
Sum	1 599 209	1 639 972

Selskapet har i 2023 sysselsatt 4 årsverk.

Virksomheten er pliktig til å ha tjenstepensjonsordning etter lov om obligatorisk tjenstepensjon. Gjeldende pensjonsordning oppfyller kravene etter loven.

Note 2 Lån og sikkerhetsstillelse til ledende personer

Selskapet har ikke gitt lån eller sikkerhetsstillelse til ledende personer, aksjeeiere med videre.

Note 3 Anleggsmidler

	Driftsløsøre, inventar ol.
Anskaffelseskost pr. 01.01.23	1 312 559
+ Tilgang kjøpte driftsmidler	124 716
= Anskaffelseskost 31.12.23	1 437 275
Akkumulerte avskrivninger 31.12.23	995 419
= Bokført verdi 31.12.23	441 856
Årets ordinære avskrivninger	88 860
Økonomisk levetid	0-10 år

Note 4 Skatt

Årets skattekostnad	2023	2022
Resultatført skatt på ordinært resultat:		
Betalbar skatt	87 699	83 472
Endring i utsatt skatt	5 664	16 958
Skattekostnad ordinært resultat	93 363	100 430
Skattepliktig inntekt:		
Resultat før skatt	414 695	456 546
Permanente forskjeller	9 684	-48
Endring i midlertidige forskjeller	-25 748	-77 079
GROVFJORD HANDEL AS		SIDE 6



GROVFJORD HANDEL AS

Skattepliktig inntekt

398 631

Betalbar skatt i balansen:

Betalbar skatt på årets resultat

87 699

83 472

Sum betalbar skatt i balansen

87 699

83 472



Skatteeffekten av midlertidige forskjeller som har gitt opphav til utsatt skatt og utsatte skattefordeler, spesifisert på typer av midlertidige forskjeller

	2023	2022	Endring
Varige driftsmidler	63 560	37 811	-25 749
Sum	63 560	37 812	-25 748
Grunnlag for utsatt skatt	63 560	37 812	-25 748
Utsatt skatt (22 %)	13 983	8 319	-5 665

Note 5 Egenkapital

	Aksjekapital	Overkurs	Annen Innskutt egenkapital	Annen egenkapital	Sum egenkapital
Pr. 31.12.2022	100 000	0	0	983 681	1 083 681
Årets resultat				321 332	321 332
Utbytte				-200 000	-200 000
Pr 31.12.2023	100 000	0	0	1 105 013	1 205 013

Note 6 Kundefordringer

	2023	2022
Kundefordringer til pålydende	120 732	102 137
Balanseført verdi av kundefordringer 31.12	120 732	102 137
Realiserte tap	4 428	0
Sum resultatførte tap på krav	4 428	0

Det er ikke avsatt noe til forventet tap pr 31.12.

Kostnadsført tap er klassifisert som annen driftskostnad i regnskapet.



GROVFJORD HANDEL AS

Note 7 Bankinnskudd

Innestående midler på skattetrekkkonto (bundne midler) er på kr. 78 689. Skyldig forskuddstrekk er kr 78 689.

 BankID Signing
Grete Nilsen
2024-05-30
 BankID Signing
Anette Bendiktsen
2024-05-31
 BankID Signing
Johnny Werner Brekke
2024-05-31

Note 8 Aksjonærer

AKSJEKAPITALEN I GROVFJORD HANDEL AS PR. 31.12 BESTÅR AV:

	Antall	Pålydende	Bokført
Ordinære aksjer	200	500,0	100 000
Sum	200		100 000

EIERSTRUKTUR

De største aksjonærene i % pr. 31.12 var:

	Ordinære	Eierandel	Stemmeandel
Grete Nilsen	100	50,0	50,0
Johnny Werner Brekke	100	50,0	50,0
Totalt antall aksjer	200	100,0	100,0

AKSJER EIET AV MEDLEMMER I STYRET OG DAGLIG LEDER:

Navn	Verv	Ordinære
Johnny Werner Brekke	styremedlem	100
Grete Nilsen	styreleder	100
Totalt antall aksjer		200