



ÅRSREGNSKAPET FOR REGNSKAPSÅRET 2023 - GENERELL INFORMASJON

Enheten

Organisasjonsnummer: 917 568 227
Organisasjonsform: Aksjeselskap
Foretaksnavn: ELVESTEIN AS
Forretningsadresse: c/o Johan Henrich Stuhr d.y
Vindharpevegen 45
5237 RÅDAL

Regnskapsår

Årsregnskapets periode: 01.01.2023 - 31.12.2023

Konsern

Morselskap i konsern: Ja
Konsernregnskap lagt ved: Nei

Regnskapsregler

Regler for små foretak benyttet: Ja
Benyttet ved utarbeidelsen av årsregnskapet til selskapet: Regnskapslovens alminnelige regler

Årsregnskapet fastsatt av kompetent organ

Bekreftet av representant for selskapet: Johan Heinrich Stuhr
Dato for fastsettelse av årsregnskapet: 31.05.2024

Grunnlag for avgivelse

År 2023: Årsregnskapet er elektronisk innlevert
År 2022: Tall er hentet fra elektronisk innlevert årsregnskap fra 2023

Det er ikke krav til at årsregnskapet m.v. som sendes til Regnskapsregisteret er undertegnet. Kontrollen på at dette er utført ligger hos revisor/enhetens øverste organ. Sikkerheten ivaretas ved at innsender har rolle/rettighet for innsending av årsregnskapet via Altinn, og ved at det bekreftes at årsregnskapet er fastsatt av kompetent organ.

Brønnøysundregistrene, 09.07.2025



Resultatregnskap

Beløp i: NOK	Note	2023	2022
RESULTATREGNSKAP			
Kostnader			
Lønnskostnad	1	5 000	
Annen driftskostnad		23 706	30 522
Sum kostnader		28 706	30 522
Driftsresultat		-28 706	-30 522
Finansinntekter og finanskostnader			
Annen renteinntekt		897	561
Annen finansinntekt		174 573	175 196
Sum finansinntekter		175 470	175 757
Verdireduksjon markedsbaserte omløpsmidler		32 937	118 515
Sum finanskostnader		32 937	118 515
Netto finans		142 533	57 242
Ordinært resultat før skattekostnad		113 827	26 720
Ordinært resultat etter skattekostnad		113 827	26 720
Årsresultat		113 827	26 720
Årsresultat etter minoritetsinteresser		113 827	26 720
Totalresultat		113 827	26 720
Overføringer og disponeringer			
Ordinært utbytte		113 800	26 000
Avsatt til annen egenkapital		27	720
Sum overføringer og disponeringer		113 827	26 720



Balanse

Beløp i: NOK	Note	2023	2022
BALANSE - EIENDELER			
Anleggsmidler			
Immaterielle eiendeler			
Finansielle anleggsmidler			
Investering i datterselskap	2	5 021 875	5 021 875
Investeringer i tilknyttet selskap	2	65 000	50 000
Lån til tilknyttet selskap og felles kontrollert virksomhet		150 000	150 000
Investeringer i aksjer og andeler	2	499 977	499 977
Sum finansielle anleggsmidler		5 736 852	5 721 852
Sum anleggsmidler		5 736 852	5 721 852
Omløpsmidler			
Varer			
Fordringer			
Konsernfordringer		174 573	168 300
Sum fordringer		174 573	168 300
Investeringer			
Markedsbaserte aksjer	2	46 011	71 139
Sum investeringer		46 011	71 139
Bankinnskudd, kontanter og lignende			
Bankinnskudd, kontanter o.l.		260 045	321 863
Sum bankinnskudd, kontanter og lignende		260 045	321 863
Sum omløpsmidler		480 629	561 302
SUM EIENDELER		6 217 481	6 283 154

BALANSE - EGENKAPITAL OG GJELD

Egenkapital



Balanse

Beløp i: NOK	Note	2023	2022
Innskutt egenkapital			
Aksjekapital		98 000	98 000
Annen innskutt egenkapital		5 843 354	5 843 354
Sum innskutt egenkapital		5 941 354	5 941 354
Opptjent egenkapital			
Annen egenkapital	3	12 327	12 300
Sum opptjent egenkapital		12 327	12 300
Sum egenkapital		5 953 681	5 953 654
Gjeld			
Langsiktig gjeld			
Annen langsiktig gjeld			
Langsiktig konserngjeld		150 000	300 000
Sum annen langsiktig gjeld		150 000	300 000
Sum langsiktig gjeld		150 000	300 000
Kortsiktig gjeld			
Leverandørgjeld			3 500
Utbytte		113 800	26 000
Sum kortsiktig gjeld		113 800	29 500
Sum gjeld		263 800	329 500
SUM EGENKAPITAL OG GJELD		6 217 481	6 283 154



Brønnøysundregistrene

ÅRSREGNSKAP FOR REGNSKAPSÅRET 2023 - GENERELL INFORMASJON

Journalnummer: 2024 631856

Enheten

Organisasjonsnummer: 917 568 227
Organisasjonsform: Aksjeselskap
Foretaksnavn: ELVESTEIN AS
Forretningsadresse: c/o Johan Henrich Stuhr d.y
Vindharpevegen 45
5237 RÅDAL

Regnskapsår

Årsregnskapets periode: 01.01.2023 - 31.12.2023

Konsern

Mørselskap i konsern: Ja
Konsernregnskap lagt ved: Nei

Regnskapsregler

Regler for små foretak benyttet: Ja
Benyttet ved utarbeidelsen av
årsregnskapet til selskapet: Regnskapslovens alminnelige regler

Årsregnskapet fastsatt av kompetent organ

Bekreftet av representant for selskapet: Johan Heinrich Stuhr
Dato for fastsettelse av årsregnskapet: 31.05.2024

Revisjon

Selskapet har besluttet at årsregnskapet
ikke skal revideres: Ja
Årsregnskapet er utarbeidet av ekstern
autorisert regnskapsfører: Ja
Ekstern autorisert regnskapsfører har i
løpet av regnskapsåret bistått ved den
løpende regnskapsføringen eller utført
andre tjenester for selskapet enn å
utarbeide årsregnskapet: Ja

Grunnlag for avgivelse

År 2023: Årsregnskap er elektronisk innlevert.
År 2022: Tall er hentet fra elektronisk innlevert årsregnskap fra 2023.

Det er ikke krav til at årsregnskapet m.v. som sendes til Regnskapsregisteret er undertegnet. Kontrollen på at dette er utført ligger hos revisor/enhetens øverste organ. Sikkerheten ivaretas ved at innsender har rolle/rettighet for innsending av årsregnskapet via Altinn, og ved at det bekreftes at årsregnskapet er fastsatt av kompetent organ.

Brønnøysundregistrene, 11.07.2024

Brønnøysundregistrene
Postadresse: Postboks 900, 8910 Brønnøysund
Telefon: 75 00 75 00
E-post: firmapost@brreg.no Internett: www.brreg.no
Organisasjonsnummer: 974 760 673



Organisasjonsnr: 917 568 227
ELVESTEIN AS

RESULTATREGNSKAP

Beløp i: NOK	Note	2023	2022
RESULTATREGNSKAP			
Kostnader			
Lønnskostnad	1	5 000	
Annen driftskostnad		23 706	30 522
Sum kostnader		28 706	30 522
Driftsresultat		-28 706	-30 522
Finansinntekter og finanskostnader			
Annen renteinntekt		897	561
Annen finansinntekt		174 573	175 196
Sum finansinntekter		175 470	175 757
Verdireduksjon markedsbaserte omløpsmidler		32 937	118 515
Sum finanskostnader		32 937	118 515
Netto finans		142 533	57 242
Ordinært resultat før skattekostnad		113 827	26 720
Ordinært resultat etter skattekostnad		113 827	26 720
Årsresultat		113 827	26 720
Årsresultat etter minoritetsinteresser		113 827	26 720
Totalresultat		113 827	26 720
Overføringer og disponeringer			
Ordinært utbytte		113 800	26 000
Avsatt til annen egenkapital		27	720
Sum overføringer og disponeringer		113 827	26 720



Organisasjonsnr: 917 568 227
ELVESTEIN AS

BALANSE

Beløp i: NOK	Note	2023	2022
BALANSE - EIENDELER			
Anleggsmidler			
Immaterielle eiendeler			
Finansielle anleggsmidler			
Investering i datterselskap	2	5 021 875	5 021 875
Investeringer i tilknyttet selskap	2	65 000	50 000
Lån til tilknyttet selskap og felles kontrollert virksomhet		150 000	150 000
Investeringer i aksjer og andeler	2	499 977	499 977
Sum finansielle anleggsmidler		5 736 852	5 721 852
Sum anleggsmidler		5 736 852	5 721 852
Omløpsmidler			
Varer			
Fordringer			
Konsernfordringer		174 573	168 300
Sum fordringer		174 573	168 300
Investeringer			
Markedsbaserte aksjer	2	46 011	71 139
Sum investeringer		46 011	71 139
Bankinnskudd, kontanter og lignende			
Bankinnskudd, kontanter o. l.		260 045	321 863
Sum bankinnskudd, kontanter og lignende		260 045	321 863
Sum omløpsmidler		480 629	561 302
SUM EIENDELER		6 217 481	6 283 154
BALANSE - EGENKAPITAL OG GJELD			
Egenkapital			
Innskutt egenkapital			
Aksjekapital		98 000	98 000
Annen innskutt egenkapital		5 843 354	5 843 354
Sum innskutt egenkapital		5 941 354	5 941 354



Opptjent egenkapital			
Annen egenkapital	3	12 327	12 300
Sum opptjent egenkapital		12 327	12 300
Sum egenkapital		5 953 681	5 953 654
Gjeld			
Langsiktig gjeld			
Annen langsiktig gjeld			
Langsiktig konserngjeld		150 000	300 000
Sum annen langsiktig gjeld		150 000	300 000
Sum langsiktig gjeld		150 000	300 000
Kortsiktig gjeld			
Leverandørgjeld			3 500
Utbytte		113 800	26 000
Sum kortsiktig gjeld		113 800	29 500
Sum gjeld		263 800	329 500
SUM EGENKAPITAL OG GJELD		6 217 481	6 283 154



Organisasjonsnr: 917 568 227
ELVESTEIN AS

NOTEOPPLYSNINGER - SELSKAP - alle poster oppgitt i hele tall

Note

Antall årsverk i regnskapsåret
0.00

<u>Sum</u>	<u>Beløp</u>
------------	--------------

<u>Balanseført verdi 31.12.</u>	<u>Varige driftsmidler</u>	<u>Immaterielle eiend.</u>
---------------------------------	----------------------------	----------------------------

Konsernregnskap

Morselskapet sitt navn

Forretningskontor for morselskapet

Begrunnelse for at datterselskap er utelatt fra konsolideringen

<u>Samlet beløp - tilknyttet selskap</u>	<u>Årets</u>	<u>Fjorårets</u>
--	--------------	------------------

<u>Samlet beløp - foretak i samme konsern</u>	<u>Årets</u>	<u>Fjorårets</u>
---	--------------	------------------

<u>Samlet beløp - foretak i samme konsern</u>	<u>Årets</u>	<u>Fjorårets</u>
---	--------------	------------------

<u>Samlet beløp - felles kontrollert virksomhet</u>	<u>Årets</u>	<u>Fjorårets</u>
---	--------------	------------------

<u>Pantstillelse</u>	<u>Beløp</u>
----------------------	--------------

<u>Beholdning av egne aksjer</u>	<u>Antall</u>	<u>Pålydende</u>	<u>Andel av aksjek.</u>
----------------------------------	---------------	------------------	-------------------------



Årsregnskap 2023 Elvestein AS

Resultatregnskap
Balanse
Noter til regnskapet



Org.nr.: 917 568 227



RESULTATREGNSKAP

ELVESTEIN AS

DRIFTSINNEKTER OG DRIFTSKOSTNADER	Note	2023	2022
Lønnskostnad	1	5 000	0
Annen driftskostnad		23 706	30 522
Sum driftskostnader		28 706	30 522
Driftsresultat		-28 706	-30 522
FINANSINNEKTER OG FINANSKOSTNADER			
Annen renteinntekt		897	561
Annen finansinntekt		174 573	175 196
Verdireduksjon markedsbaserte omløpsmidler		32 937	118 515
Resultat av finansposter		142 533	57 242
Resultat før skattekostnad		113 827	26 720
Årsresultat		113 827	26 720
OVERFØRINGER			
Avsatt til utbytte		113 800	26 000
Avsatt til annen egenkapital		27	720
Sum overføringer		113 827	26 720



BALANSE

ELVESTEIN AS

EIENDELER	Note	2023	2022
ANLEGGSMIDLER			
IMMATERIELLE EIENDELER			
VARIGE DRIFTSMIDLER			
FINANSIELLE ANLEGGSMIDLER			
Investeringer i datterselskap	2	5 021 875	5 021 875
Investeringer i tilknyttet selskap	2	65 000	50 000
Lån til tilknyttet selskap og felles kontrollert virksomhet		150 000	150 000
Investeringer i aksjer og andeler	2	499 977	499 977
Sum finansielle anleggsmidler		5 736 852	5 721 852
Sum anleggsmidler		5 736 852	5 721 852
OMLØPSMIDLER			
FORDRINGER			
Konsernfordringer		174 573	168 300
Sum fordringer		174 573	168 300
INVESTERINGER			
Markedsbaserte aksjer	2	46 011	71 139
Sum investeringer		46 011	71 139
Bankinnskudd, kontanter o.l.		260 045	321 863
Sum omløpsmidler		480 629	561 302
Sum eiendeler		6 217 481	6 283 154



BALANSE

ELVESTEIN AS

EGENKAPITAL OG GJELD	Note	2023	2022
EGENKAPITAL			
INNSKUTT EGENKAPITAL			
Aksjekapital		98 000	98 000
Annen innskutt egenkapital		5 843 354	5 843 354
Sum innskutt egenkapital		5 941 354	5 941 354
OPPTJENT EGENKAPITAL			
Annen egenkapital	3	12 327	12 300
Sum opptjent egenkapital		12 327	12 300
Sum egenkapital		5 953 681	5 953 654
GJELD			
AVSETNING FOR FORPLIKTELSE			
ANNEN LANGSIKTIG GJELD			
Langsiktig konserngjeld		150 000	300 000
Sum annen langsiktig gjeld		150 000	300 000
KORTSIKTIG GJELD			
Leverandørgjeld		0	3 500
Utbytte		113 800	26 000
Sum kortsiktig gjeld		113 800	29 500
Sum gjeld		263 800	329 500
Sum egenkapital og gjeld		6 217 481	6 283 154

Bergen, 31.05.2024
Styret i Elvestein AS

Johan Heinrich Stuhr
styreleder



Regnskapsprinsipper

Årsregnskapet er satt opp i samsvar med regnskapsloven og NRS 8 - God regnskapsskikk for små foretak.

SKATT

Skattekostnaden i resultatregnskapet omfatter både periodens betalbare skatt og endring i utsatt skatt. Utsatt skatt er beregnet med 22 % på grunnlag av de midlertidige forskjeller som eksisterer mellom regnskapsmessige og skattemessige verdier, samt ligningsmessig underskudd til fremføring ved utgangen av regnskapsåret. Skatteøkende og skattereduserende midlertidige forskjeller som reverserer eller kan reverseres i samme periode er utlignet og nettoført.

KLASSIFISERING OG VURDERING AV OMLØPSMIDLER

Omløpsmidler og kortsiktig gjeld omfatter normalt poster som forfaller til betaling innen ett år etter balansedagen, samt poster som knytter seg til varekretsløpet. Omløpsmidler vurderes til laveste verdi av anskaffelseskost og virkelig verdi.

AKSJER I DATTERSELSKAP

Datterselskap vurderes etter kostmetoden i selskapsregnskapet. Investeringen er vurdert til anskaffelseskost for aksjene med mindre nedskrivning har vært nødvendig. Det er foretatt nedskrivning til virkelig verdi når verdifall skyldes årsaker som ikke kan forventes å være forbigående og det må anses nødvendig etter god regnskapsskikk. Nedskrivninger er reversert når grunnlaget for nedskrivning ikke lenger er til stede.

Utbytte, konsernbidrag og andre utdelinger fra datterselskap er inntektsført samme år som det er avsatt i givers regnskap. Overstiger utbytte / konsernbidraget andelen av opptjent resultat etter anskaffelsestidspunktet, representerer den overskytende del tilbakebetaling av investert kapital, og utdelingene er fratrukket investeringens verdi i balansen til morselskapet.

FORDRINGER

Kundefordringer og andre fordringer oppføres til pålydende etter fradrag for avsetning til forventet tap. Avsetning til tap gjøres på grunnlag av en individuell vurdering av de enkelte fordringene.

Note 1 Lønnskostnader og antall årsverk

LØNNSKOSTNADER

	2023	2022
Andre ytelser	5 000	0
Sum	5 000	0

Selskapet har i 2023 sysselsatt 0 årsverk.



Note 2 Aksjer og andeler i andre foretak m.v.

	Eierandel	Anskaffelses-kost	Balanseført verdi
Anleggsmidler			
Industri & Eiendom AS	51 %	5 021 875	5 021 875
Celano AS	50 %	50 000	50 000
CS Team AS	50 %	15 000	15 000
Salire Holding AS	8 %	499 977	499 977
Sum		5 586 852	5 586 852
Omløpsmidler			
Andre markedsbaserte aksjer	0	472 420	78 948
Sum markedsbaserte aksjer	0	472 420	78 948

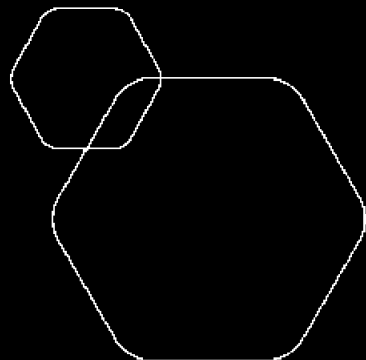
Andre markedsbaserte finansielle instrumenter i handelsportefølje er vurdert til markedsverdi.

Note 3 Fortsatt drift

Forutsetningen om fortsatt drift er lagt til grunn ved utarbeidelsen av årsregnskapet for 2023.



BankID Signing
Johan Heinrich Stühr
2024-05-31




Årsregnskap 2023 Elvestein AS

Resultatregnskap
Balanse
Noter til regnskapet




Org.nr.: 917 568 227



RESULTATREGNSKAP

ELVESTEIN AS


DRIFTSINNEKTER OG DRIFTSKOSTNADER	Note	2023	2022
Lønnskostnad	1	5 000	0
Annen driftskostnad		23 706	30 522
Sum driftskostnader		28 706	30 522
Driftsresultat		-28 706	-30 522
FINANSINNEKTER OG FINANSKOSTNADER			
Annen renteinntekt		897	561
Annen finansinntekt		174 573	175 196
Verdireduksjon markedsbaserte omløpsmidler		32 937	118 515
Resultat av finansposter		142 533	57 242
Resultat før skattekostnad		113 827	26 720
Årsresultat		113 827	26 720
OVERFØRINGER			
Avsatt til utbytte		113 800	26 000
Avsatt til annen egenkapital		27	720
Sum overføringer		113 827	26 720



BALANSE

ELVESTEIN AS

EIENDELER	Note	2023	2022
ANLEGGSMIDLER			
IMMATERIELLE EIENDELER			
VARIGE DRIFTSMIDLER			
FINANSIELLE ANLEGGSMIDLER			
Investeringer i datterselskap	2	5 021 875	5 021 875
Investeringer i tilknyttet selskap	2	65 000	50 000
Lån til tilknyttet selskap og felles kontrollert virksomhet		150 000	150 000
Investeringer i aksjer og andeler	2	499 977	499 977
Sum finansielle anleggsmidler		5 736 852	5 721 852
Sum anleggsmidler		5 736 852	5 721 852
OMLØPSMIDLER			
FORDRINGER			
Konsernfordringer		174 573	168 300
Sum fordringer		174 573	168 300
INVESTERINGER			
Markedsbaserte aksjer	2	46 011	71 139
Sum investeringer		46 011	71 139
Bankinnskudd, kontanter o.l.		260 045	321 863
Sum omløpsmidler		480 629	561 302
Sum eiendeler		6 217 481	6 283 154




BALANSE

ELVESTEIN AS

EGENKAPITAL OG GJELD	Note	2023	2022
EGENKAPITAL			
INNSKUTT EGENKAPITAL			
Aksjekapital		98 000	98 000
Annen innskutt egenkapital		5 843 354	5 843 354
Sum innskutt egenkapital		5 941 354	5 941 354
OPPTJENT EGENKAPITAL			
Annen egenkapital	3	12 327	12 300
Sum opptjent egenkapital		12 327	12 300
Sum egenkapital		5 953 681	5 953 654
GJELD			
AVSETNING FOR FORPLIKTELSER			
ANNEN LANGSIKTIG GJELD			
Langsiktig konserngjeld		150 000	300 000
Sum annen langsiktig gjeld		150 000	300 000
KORTSIKTIG GJELD			
Leverandørgjeld		0	3 500
Utbytte		113 800	26 000
Sum kortsiktig gjeld		113 800	29 500
Sum gjeld		263 800	329 500
Sum egenkapital og gjeld		6 217 481	6 283 154

Bergen, 31.05.2024
Styret i Elvestein AS

Johan Heinrich Stuhr
styreleder



Regnskapsprinsipper

Årsregnskapet er satt opp i samsvar med regnskapsloven og NRS 8 - God regnskapsskikk for små foretak.

SKATT

Skattekostnaden i resultatregnskapet omfatter både periodens betalbare skatt og endring i utsatt skatt. Utsatt skatt er beregnet med 22 % på grunnlag av de midlertidige forskjeller som eksisterer mellom regnskapsmessige og skattemessige verdier, samt ligningsmessig underskudd til fremføring ved utgangen av regnskapsåret. Skatteøkende og skattereduserende midlertidige forskjeller som reverserer eller kan reverseres i samme periode er utlignet og nettoført.

KLASSIFISERING OG VURDERING AV OMLØPSMIDLER

Omløpsmidler og kortsiktig gjeld omfatter normalt poster som forfaller til betaling innen ett år etter balansedagen, samt poster som knytter seg til varekretsløpet. Omløpsmidler vurderes til laveste verdi av anskaffelseskost og virkelig verdi.

AKSJER I DATTERSELSKAP

Datterselskap vurderes etter kostmetoden i selskapsregnskapet. Investeringen er vurdert til anskaffelseskost for aksjene med mindre nedskrivning har vært nødvendig. Det er foretatt nedskrivning til virkelig verdi når verdifall skyldes årsaker som ikke kan forventes å være forbigående og det må anses nødvendig etter god regnskapsskikk. Nedskrivninger er reversert når grunnlaget for nedskrivning ikke lenger er til stede.

Utbytte, konsernbidrag og andre utdelinger fra datterselskap er inntektsført samme år som det er avsatt i givers regnskap. Overstiger utbytte / konsernbidraget andelen av opptjent resultat etter anskaffelsestidspunktet, representerer den overskytende del tilbakebetaling av investert kapital, og utdelingene er fratrukket investeringens verdi i balansen til morselskapet.

FORDRINGER


Kundefordringer og andre fordringer oppføres til pålydende etter fradrag for avsetning til forventet tap. Avsetning til tap gjøres på grunnlag av en individuell vurdering av de enkelte fordringene.

Note 1 Lønnskostnader og antall årsverk

LØNNSKOSTNADER

	2023	2022
Andre ytelser	5 000	0
Sum	5 000	0

Selskapet har i 2023 sysselsatt 0 årsverk.



Note 2 Aksjer og andeler i andre foretak m.v.

	Eierandel	Anskaffelses-kost	Balanseført verdi
Anleggsmidler			
Industri & Eiendom AS	51 %	5 021 875	5 021 875
Celano AS	50 %	50 000	50 000
CS Team AS	50 %	15 000	15 000
Salire Holding AS	8 %	499 977	499 977
Sum		5 586 852	5 586 852
Omløpsmidler			
Andre markedsbaserte aksjer	0	472 420	78 948
Sum markedsbaserte aksjer	0	472 420	78 948

Andre markedsbaserte finansielle instrumenter i handelsportefølje er vurdert til markedsverdi.

Note 3 Fortsatt drift

Forutsetningen om fortsatt drift er lagt til grunn ved utarbeidelsen av årsregnskapet for 2023.