



## ÅRSREGNSKAPET FOR REGNSKAPSÅRET 2020 - GENERELL INFORMASJON

### Enheten

Organisasjonsnummer: 951 648 914  
Organisasjonsform: Aksjeselskap  
Foretaksnavn: CHARTER CRUISE AS  
Forretningsadresse: Sinklesteinsviki 23  
6894 VANGSNES

### Regnskapsår

Årsregnskapets periode: 01.01.2020 - 31.12.2020

### Konsern

Morselskap i konsern: Nei

### Regnskapsregler

Regler for små foretak benyttet: Ja  
Benyttet ved utarbeidelsen av årsregnskapet til selskapet: Regnskapslovens alminnelige regler

### Årsregnskapet fastsatt av kompetent organ

Bekreftet av representant for selskapet: Carl André Riiber  
Dato for fastsettelse av årsregnskapet: 01.07.2021

### Grunnlag for avgivelse

År 2020: Årsregnskapet er elektronisk innlevert  
År 2019: Tall er hentet fra elektronisk innlevert årsregnskap fra 2020

*Det er ikke krav til at årsregnskapet m.v. som sendes til Regnskapsregisteret er undertegnet. Kontrollen på at dette er utført ligger hos revisor/enhetens øverste organ. Sikkerheten ivaretas ved at innsender har rolle/rettighet for innsending av årsregnskapet via Altinn, og ved at det bekreftes at årsregnskapet er fastsatt av kompetent organ.*

Brønnøysundregistrene, 10.07.2022



### Resultatregnskap

Beløp i: NOK	Note	2020	2019
<b>RESULTATREKNESKAP</b>			
<b>Inntekter</b>			
Salsinntekter		77 358	964 210
Andre driftsinntekter	9	564 952	
<b>Sum inntekter</b>		<b>642 311</b>	<b>964 210</b>
<b>Kostnader</b>			
Varekostnad			141 303
Ordinære avskrivningar	3	165 500	127 514
Andre driftskostnader	2	646 486	732 507
<b>Sum kostnader</b>		<b>811 986</b>	<b>1 001 324</b>
<b>Driftsresultat</b>		<b>-169 675</b>	<b>-37 114</b>
<b>Finansinntekter og finanskostnader</b>			
Renteinntekt frå føretak i same konsern		452 865	439 871
Anna renteinntekt		14 580	18 547
Annen finansinntekt		7 317	1 864
<b>Sum finansinntekter</b>		<b>474 762</b>	<b>460 282</b>
Annan rentekostnad		160 098	175 454
<b>Sum finanskostnader</b>		<b>160 098</b>	<b>175 454</b>
<b>Netto finans</b>		<b>314 665</b>	<b>284 828</b>
<b>Ordinært resultat før skattekostnad</b>		<b>144 989</b>	<b>247 714</b>
Skattekostnad på ordinært resultat	5	32 870	56 120
<b>Ordinært resultat etter skattekostnad</b>		<b>112 119</b>	<b>191 594</b>
<b>Årsresultat</b>	1	<b>112 119</b>	<b>191 594</b>
<b>Årsresultat etter minoritetsinteresser</b>		<b>112 119</b>	<b>191 594</b>
<b>Totalresultat</b>		<b>112 119</b>	<b>191 594</b>
<b>Overføringer og disponeringar</b>			



## Resultatregnskap

<b>Beløp i: NOK</b>	<b>Note</b>	<b>2020</b>	<b>2019</b>
Konsernbidrag		546 285	31 776
Avsatt til annen egenkapital			159 818
Overført fra annen egenkapital		-434 166	
<b>Sum overføringer og disponeringar</b>		<b>112 119</b>	<b>191 594</b>



## Balanse

Beløp i: NOK	Note	2020	2019
<b>BALANSE - EIGEDELAR</b>			
<b>Anleggsmiddel</b>			
<b>Immaterielle egedelar</b>			
Utsett skattefordel	5	5 143 771	5 143 771
<b>Sum immaterielle egedelar</b>		<b>5 143 771</b>	<b>5 143 771</b>
<b>Varige driftsmiddel</b>			
Kaianlegg		45 000	50 000
Leiligheter		2 959 732	5 180 889
Båter		88 000	109 000
Driftsløsøre, inventar, kontormaskiner		342 900	482 400
<b>Sum varige driftsmiddel</b>	3, 7	<b>3 435 632</b>	<b>5 822 289</b>
<b>Finansielle anleggsmiddel</b>			
Lån til foretak i same konsern		3 600 000	3 600 000
Aksjar		13 000	13 000
<b>Sum finansielle anleggsmiddel</b>		<b>3 613 000</b>	<b>3 613 000</b>
<b>Sum anleggsmiddel</b>		<b>12 192 403</b>	<b>14 579 060</b>
<b>Omløpsmiddel</b>			
<b>Varer</b>			
<b>Krav</b>			
Kundefordringar	7	3 500	66 968
Andre fordringar		72 933	57 806
Fordring på konsernselskap		6 205 663	6 443 126
<b>Sum krav</b>		<b>6 282 096</b>	<b>6 567 900</b>
<b>Bankinnskot, kontantar og liknande</b>			
Bankinnskot og kontantar	8	2 403 941	820 714
<b>Sum bankinnskot, kontantar og liknande</b>		<b>2 403 941</b>	<b>820 714</b>
<b>Sum omløpsmiddel</b>		<b>8 686 037</b>	<b>7 388 614</b>
<b>SUM EIGEDELAR</b>	1	<b>20 878 440</b>	<b>21 967 674</b>



## Balanse

Beløp i: NOK	Note	2020	2019
<b>BALANSE - EIGENKAPITAL OG GJELD</b>			
<b>Eigenkapital</b>			
<b>Innskoten egenkapital</b>			
Aksjekapital (3 751 aksjar à kr. 1 000)	4	3 751 000	3 751 000
<b>Sum innskoten egenkapital</b>		<b>3 751 000</b>	<b>3 751 000</b>
<b>Opptent egenkapital</b>			
Annen egenkapital		2 458 573	2 892 739
<b>Sum opptent egenkapital</b>		<b>2 458 573</b>	<b>2 892 739</b>
<b>Sum egenkapital</b>	6	<b>6 209 573</b>	<b>6 643 739</b>
<b>Gjeld</b>			
<b>Langsiktig gjeld</b>			
Utsett skatt	5	2 830 257	3 301 369
<b>Sum avsetjinger for plikter</b>		<b>2 830 257</b>	<b>3 301 369</b>
<b>Anna langsiktig gjeld</b>			
Gjeld til kredittinstitusjonar	7	3 500 000	4 155 492
<b>Sum anna langsiktig gjeld</b>		<b>3 500 000</b>	<b>4 155 492</b>
<b>Sum langsiktig gjeld</b>		<b>6 330 257</b>	<b>7 456 861</b>
<b>Kortsiktig gjeld</b>			
Leverandørgjeld		72 740	88 017
Betalbar skatt	5	349 903	579 005
Skuldig offentlege avgifter		78 291	96 371
Kortsiktig konserngjeld		7 832 552	7 098 557
Annan kortsiktig gjeld		5 124	5 124
<b>Sum kortsiktig gjeld</b>		<b>8 338 610</b>	<b>7 867 074</b>
<b>Sum gjeld</b>		<b>14 668 867</b>	<b>15 323 935</b>
<b>SUM EIGENKAPITAL OG GJELD</b>	1	<b>20 878 440</b>	<b>21 967 674</b>



## Brønnøysundregistrene

### ÅRSREGNSKAP FOR REGNSKAPSÅRET 2020 - GENERELL INFORMASJON

Journalnummer: 2021 748011

#### Enheten

Organisasjonsnummer: 951 648 914  
Organisasjonsform: Aksjeselskap  
Foretaksnavn: CHARTER CRUISE AS  
Forretningsadresse: Sinklesteinsviki 23  
6894 VANGSNES

#### Regnskapsår

Årsregnskapets periode: 01.01.2020 - 31.12.2020

#### Konsern

Morselskap i konsern: Nei

#### Regnskapsregler

Regler for små foretak benyttet: Ja  
Benyttet ved utarbeidelsen av  
årsregnskapet til selskapet: Regnskapslovens alminnelige regler

#### Årsregnskapet fastsatt av kompetent organ

Bekreftet av representant for selskapet: Carl André Riiber  
Dato for fastsettelse av årsregnskapet: 01.07.2021

#### Grunnlag for avgivelse

År 2020: Årsregnskap er elektronisk innlevert.  
År 2019: Tall er hentet fra elektronisk innlevert årsregnskap fra 2020.

*Det er ikke krav til at årsregnskapet m.v. som sendes til Regnskapsregisteret er undertegnet. Kontrollen på at dette er utført ligger hos revisor/enhetens øverste organ. Sikkerheten ivaretas ved at innsender har rolle/rettighet for innsending av årsregnskapet via Altinn, og ved at det bekreftes at årsregnskapet er fastsatt av kompetent organ.*

Brønnøysundregistrene, 28.09.2021



Organisasjonsnr: 951 648 914  
CHARTER CRUISE AS

## RESULTATREGNSKAP

<b>Beløp i: NOK</b>	<b>Note</b>	<b>2020</b>	<b>2019</b>
<b>RESULTATREKNESKAP</b>			
<b>Inntekter</b>			
Salsinntekter		77 358	964 210
Andre driftsinntekter	9	564 952	
<b>Sum inntekter</b>		<b>642 311</b>	<b>964 210</b>
<b>Kostnader</b>			
Varekostnad			141 303
Ordinære avskrivningar	3	165 500	127 514
Andre driftskostnader	2	646 486	732 507
<b>Sum kostnader</b>		<b>811 986</b>	<b>1 001 324</b>
<b>Driftsresultat</b>		<b>-169 675</b>	<b>-37 114</b>
<b>Finansinntekter og finanskostnader</b>			
Renteinntekt frå føretak i same konsern			
Anna renteinntekt		452 865	439 871
Annen finansinntekt		14 580	18 547
<b>Sum finansinntekter</b>		<b>474 762</b>	<b>460 282</b>
Annan rentekostnad		160 098	175 454
<b>Sum finanskostnader</b>		<b>160 098</b>	<b>175 454</b>
<b>Netto finans</b>		<b>314 665</b>	<b>284 828</b>
<b>Ordinært resultat før skattekostnad</b>			
Skattekostnad på ordinært resultat	5	144 989	247 714
<b>Ordinært resultat etter skattekostnad</b>		<b>32 870</b>	<b>56 120</b>
<b>Årsresultat</b>	1	<b>112 119</b>	<b>191 594</b>
<b>Årsresultat etter minoritetsinteresser</b>		<b>112 119</b>	<b>191 594</b>
<b>Totalresultat</b>		<b>112 119</b>	<b>191 594</b>
<b>Overføringer og disponeringar</b>			
Konsernbidrag		546 285	31 776
Avsatt til annen egenkapital			159 818
Overført fra annen egenkapital		-434 166	
<b>Sum overføringer og disponeringar</b>		<b>112 119</b>	<b>191 594</b>





Organisasjonsnr: 951 648 914  
CHARTER CRUISE AS

## BALANSE

Beløp i: NOK	Note	2020	2019
<b>BALANSE - EIGEDELAR</b>			
<b>Anleggsmiddel</b>			
<b>Immaterielle egedelar</b>			
Utsett skattefordel	5	5 143 771	5 143 771
<b>Sum immaterielle egedelar</b>		<b>5 143 771</b>	<b>5 143 771</b>
<b>Varige driftsmiddel</b>			
Kaianlegg		45 000	50 000
Leiligheter		2 959 732	5 180 889
Båter		88 000	109 000
Driftsløsøre, inventar, kontormaskiner		342 900	482 400
<b>Sum varige driftsmiddel</b>	<b>3, 7</b>	<b>3 435 632</b>	<b>5 822 289</b>
<b>Finansielle anleggsmiddel</b>			
<b>Lån til foretak i same konsern</b>			
Aksjar		3 600 000	3 600 000
<b>Sum finansielle anleggsmiddel</b>		<b>3 613 000</b>	<b>3 613 000</b>
<b>Sum anleggsmiddel</b>		<b>12 192 403</b>	<b>14 579 060</b>
<b>Omløpsmiddel</b>			
<b>Varer</b>			
<b>Krav</b>			
Kundefordringar	7	3 500	66 968
Andre fordringar		72 933	57 806
Fordring på konsernselskap		6 205 663	6 443 126
<b>Sum krav</b>		<b>6 282 096</b>	<b>6 567 900</b>
<b>Bankinnskot, kontantar og liknande</b>			
Bankinnskot og kontantar	8	2 403 941	820 714
<b>Sum bankinnskot, kontantar og liknande</b>		<b>2 403 941</b>	<b>820 714</b>
<b>Sum omløpsmiddel</b>		<b>8 686 037</b>	<b>7 388 614</b>
<b>SUM EIGEDELAR</b>	<b>1</b>	<b>20 878 440</b>	<b>21 967 674</b>
<b>BALANSE - EIGENKAPITAL OG GJELD</b>			
<b>Eigenkapital</b>			
<b>Innskoten eigenkapital</b>			
Aksjekapital (3 751 aksjar à kr. 1 000)	4	3 751 000	3 751 000



<b>Sum innskoten egenkapital</b>		<b>3 751 000</b>	<b>3 751 000</b>
<b>Opptent egenkapital</b>			
Annen egenkapital		2 458 573	2 892 739
<b>Sum opptent egenkapital</b>		<b>2 458 573</b>	<b>2 892 739</b>
<b>Sum egenkapital</b>	<b>6</b>	<b>6 209 573</b>	<b>6 643 739</b>
<b>Gjeld</b>			
<b>Langsiktig gjeld</b>			
Utsett skatt	5	2 830 257	3 301 369
<b>Sum avsetjinger for plikter</b>		<b>2 830 257</b>	<b>3 301 369</b>
<b>Anna langsiktig gjeld</b>			
Gjeld til			
kredittinstitusjonar	7	3 500 000	4 155 492
<b>Sum anna langsiktig gjeld</b>		<b>3 500 000</b>	<b>4 155 492</b>
<b>Sum langsiktig gjeld</b>		<b>6 330 257</b>	<b>7 456 861</b>
<b>Kortsiktig gjeld</b>			
Leverandørgjeld		72 740	88 017
Betalbar skatt	5	349 903	579 005
Skuldig offentlege avgifter		78 291	96 371
Kortsiktig konserngjeld		7 832 552	7 098 557
Annan kortsiktig gjeld		5 124	5 124
<b>Sum kortsiktig gjeld</b>		<b>8 338 610</b>	<b>7 867 074</b>
<b>Sum gjeld</b>		<b>14 668 867</b>	<b>15 323 935</b>
<b>SUM EIGENKAPITAL OG GJELD</b>	<b>1</b>	<b>20 878 440</b>	<b>21 967 674</b>



Organisasjonsnr: 951 648 914  
CHARTER CRUISE AS

NOTEOPPLYSNINGER - SELSKAP - alle poster oppgitt i hele tall

Note  
2

Antall årsverk i regnskapsåret

Verksemda har hatt følgende tal på årsverk:  
0.00



# Deloitte.

Deloitte AS  
Gravensteinsgata 19  
Postboks 206  
NO-6852 Sogndal  
Norway

Tel: +47 57 67 65 70  
www.deloitte.no

Til generalforsamlinga i Charter Cruise AS

MELDING FRÅ UAVHENGIG REVISOR

## Fråsegn om revisjonen av årsrekneskapen

### Konklusjon

Vi har revidert Charter Cruise AS sin årsrekneskap som viser eit overskot på kr 112 119. Årsrekneskapen er samansett av balanse per 31. desember 2020, resultatrekneskap for rekneskapsåret avslutta per denne datoen og notar til årsrekneskapen, medrekna eit samandrag av viktige rekneskapsprinsipp.

Etter vår meining er årsrekneskapen som følgjer med, gitt i samsvar med lov og forskrifter og gir eit rettvise bilete av selskapet si finansielle stilling per 31. desember 2020, og av resultat for rekneskapsåret som vart avslutta per denne datoen, i samsvar med rekneskapslova sine reglar og god rekneskapskikk i Noreg.

### Grunnlag for konklusjonen

Vi har gjennomført revisjonen i samsvar med lov, forskrift og god revisjonsskikk i Noreg, medrekna dei internasjonale revisjonsstandardane International Standards on Auditing (ISA-ane). Våre oppgåver og plikter etter desse standardane er beskrivne i *Revisor sine oppgåver og plikter ved revisjon av årsrekneskapen*. Vi er uavhengige av selskapet slik det er krav om i lov og forskrift, og har oppfylt dei andre etiske pliktene våre i samsvar med desse krava. Etter vår oppfatning er innhenta revisjonsbevis tilstrekkeleg og formålstenleg som grunnlag for konklusjonen vår.

### Styret og dagleg leiar sitt ansvar for årsrekneskapen

Styret og dagleg leiar (leiinga) er ansvarleg for å utarbeide årsrekneskapen i samsvar med lov og forskrifter, og for at han gir eit rettvise bilete i samsvar med rekneskapslova sine reglar og god rekneskapskikk i Noreg. Leiinga er også ansvarleg for naudsynt intern kontroll for å kunne utarbeide ein årsrekneskap som ikkje inneheld vesentleg feilinformasjon, verken som følgje av misleg framferd eller feil som ikkje er tilsikta.

Ved utarbeidinga av årsrekneskapen må leiinga ta standpunkt til selskapet si evne til å halde fram med drifta og opplyse om tilhøve av betydning for dette. Føresetnaden om at drifta kan halde fram, skal leggjast til grunn for årsrekneskapen så lenge det ikkje er sannsynleg at verksemda vil bli avvikla.

### Revisor sine oppgåver og plikter ved revisjon av årsrekneskapen

Målet med revisjonen er å oppnå tryggande sikkerheit for at årsrekneskapen totalt sett ikkje inneheld vesentleg feilinformasjon, verken som følgje av misleg framferd eller feil som ikkje er tilsikta, og å gi ei revisjonsmelding som inneheld konklusjonen vår. Tryggande sikkerheit er ein høg grad av tryggleik, men ingen garanti for at ein revisjon utført i samsvar med lov, forskrift og god revisjonsskikk i Noreg, og ISA-ane, alltid vil avdekke vesentleg feilinformasjon som eksisterer. Feilinformasjon kan oppstå som følgje av misleg framferd eller feil som ikkje er tilsikta. Feilinformasjon blir vurdert som vesentleg dersom han, åleine eller samla, innanfor rimelege grenser kan forventast å påverke økonomiske avgjerder som brukarane tar basert på årsrekneskapen.

Som del av ein revisjon i samsvar med lov, forskrift og god revisjonsskikk i Noreg, og ISA-ane, utøver vi profesjonell skjønning og viser profesjonell skepsis gjennom heile revisjonen. I tillegg:

- identifiserer og anslår vi risikoen for vesentleg feilinformasjon i årsrekneskapen, enten det skuldast misleg framferd eller feil som ikkje er tilsikta. Vi utformar og gjennomfører revisjonshandlingar for å handtere slike risikoar, og hentar inn revisjonsbevis som er tilstrekkeleg og formålstenleg som grunnlag for konklusjonen vår.

Deloitte refers to one or more of Deloitte Touche Tohmatsu Limited ("DTTL"), its global network of member firms, and their related entities (collectively, the "Deloitte organization"). DTTL (also referred to as "Deloitte Global") and each of its member firms and related entities are legally separate and independent entities, which cannot obligate or bind each other in respect of third parties. DTTL and each DTTL member firm and related entity is liable only for its own acts and omissions, and not those of each other. DTTL does not provide services to clients. Please see [www.deloitte.no](http://www.deloitte.no) to learn more.

© Deloitte AS

Registrert i Foretaksregisteret Medlemmer av Den norske Revisorforening  
Organisasjonsnummer: 980 211 282



## Deloitte.

side 2  
Melding frå uavhengig revisor -  
Charter Cruise AS

Risikoen for at vesentleg feilinformasjon som følgje av misleg framferd ikkje blir avdekkja, er høgare enn for feilinformasjon som skuldast feil som ikkje er tilsikta, sidan misleg framferd kan innebere samarbeid, forfalsking, bevisste utelatingar, urette framstillingar, eller brot på interne kontrollrutinar.

- opparbeider vi oss ei forståing av intern kontroll som er relevant for revisjonen, for å utforme revisjonshandlingar som er formålstenlege etter tilhøva, men ikkje for å gi uttrykk for ei meining om effektiviteten av selskapet sin interne kontroll.
- evaluerer vi om rekneskapsprinsippa som er brukte, er formålstenlege, og vurderer om rekneskapsestimata og tilhøyrande noteopplysningar som er utarbeidde av leiinga, er rimelege.
- konkluderer vi, basert på innhenta revisjonsbevis, på om leiinga sin bruk av framleis drift-føresetnaden ved fastsetting av årsrekneskapen er formålstenleg og om det er vesentleg uvisse knytt til hendingar eller tilhøve som kan skape tvil av betydning om selskapet si evne til å halde fram med drifta. Dersom vi konkluderer med at det eksisterer vesentleg uvisse, må vi i revisjonsmeldinga gjere merksam på tilleggsopplysningane i årsrekneskapen, eller, dersom slike tilleggsopplysningar ikkje er tilstrekkelege, at vi modifiserer konklusjonen vår om årsrekneskapen. Konklusjonane våre er basert på revisjonsbevis innhenta inntil datoen for revisjonsmeldinga. Etterfølgjande hendingar eller tilhøve kan likevel føre til at selskapet ikkje held fram med drifta.
- evaluerer vi den totale presentasjonen, strukturen og innhaldet i årsrekneskapen, og tilleggsopplysningane, og om årsrekneskapen representerer dei underliggjande transaksjonane og hendingane på ein måte som gir eit rettvissande bilete.


Vi kommuniserer med dei som har overordna ansvar for styring og kontroll mellom anna om det planlagde omfanget av revisjonen og til kva tid revisjonsarbeidet skal utførast. Vi utvekslar også informasjon om tilhøve av betydning som vi har avdekkja i løpet av revisjonen, samt om eventuelle svakheiter av betydning i den interne kontrollen.

### Utsegn om andre lovmessige krav

#### Konklusjon om registrering og dokumentasjon

Basert på revisjonen vår av årsrekneskapen slik den er beskriven ovanfor, og kontrollhandlingar vi har funne nødvendige etter internasjonal standard for attestasjonsoppdrag (ISAE) 3000 «Attestasjonsoppdrag som ikkje er revisjon eller forenklet revisorkontroll av historisk finansiell informasjon», meiner vi at leiinga har oppfylt plikta si til å sørgje for ordentleg og oversiktleg registrering og dokumentasjon av selskapet sine rekneskapsopplysningar i samsvar med lov og god bokføringsikk i Noreg.

Sogndal, 1. juli 2021  
Deloitte AS

  
Gunn Irene Sviggum Bruheim  
statsautorisert revisor



## Årsrekneskap 2020 Charter Cruise AS

Resultatrekneskap  
Balanse  
Notar til rekneskapen

Org.nr.: 951 648 914



## Resultatrekneskap

Charter Cruise AS

Driftsinntekter og driftskostnader	Note	2020	2019
Salsinntekter		77 358	964 210
Andre driftsinntekter	9	564 952	0
<b>Sum driftsinntekter</b>		<b>642 311</b>	<b>964 210</b>
Varekostnad		0	141 303
Ordinære avskrivninger	3	165 500	127 514
Andre driftskostnader	2	646 486	732 507
<b>Sum driftskostnader</b>		<b>811 986</b>	<b>1 001 324</b>
<b>Driftsresultat</b>		<b>-169 675</b>	<b>-37 114</b>
<b>Finansinntekter og finanskostnader</b>			
Renteinntekt fra foretak i samme konsern		452 865	439 871
Renteinntekter		14 580	18 547
Annen finansinntekt		7 317	1 864
Rentekostnader		160 098	175 454
<b>Netto finansresultat</b>		<b>314 665</b>	<b>284 828</b>
Ordinært resultat før skattekostnad		144 989	247 714
Skattekostnad på ordinært resultat	5	32 870	56 120
<b>Ordinært resultat</b>		<b>112 119</b>	<b>191 594</b>
<b>Årsresultat</b>	1	<b>112 119</b>	<b>191 594</b>
<b>Overføringer</b>			
Avsatt konsernbidrag		546 285	31 776
Avsatt til annen egenkapital		0	159 818
Overført fra annen egenkapital		-434 166	0
<b>Sum overføringer</b>		<b>112 119</b>	<b>191 594</b>



## Balanse Charter Cruise AS

Eigendeler	Note	2020	2019
<b>Anleggsmidler</b>			
<b>Immaterielle eiendeler</b>			
Utsatt skattefordei	5	5 143 771	5 143 771
<b>Sum immaterielle eiendeler</b>		<b>5 143 771</b>	<b>5 143 771</b>
<b>Varige driftsmidler</b>			
Kaianlegg		45 000	50 000
Leligheter		2 959 732	5 180 889
Båter		88 000	109 000
Driftsløsøre, inventar, kontormaskiner		342 900	482 400
<b>Sum varige driftsmidler</b>	<b>3, 7</b>	<b>3 435 632</b>	<b>5 822 289</b>
<b>Finansielle anleggsmidler</b>			
Lån til foretak i samme konsern		3 600 000	3 600 000
Aksjar		13 000	13 000
<b>Sum finansielle anleggsmidler</b>		<b>3 613 000</b>	<b>3 613 000</b>
<b>Sum anleggsmidler</b>		<b>12 192 403</b>	<b>14 579 060</b>
<b>Omløpsmidler</b>			
<b>Fordringer</b>			
Kundefordringer	7	3 500	66 968
Andre fordringer		72 933	57 806
Fordring på konsernselskap		6 205 663	6 443 126
<b>Sum fordringer</b>		<b>6 282 096</b>	<b>6 567 900</b>
Bankinnskott og kontantar	8	2 403 941	820 714
<b>Sum omløpsmidler</b>		<b>8 686 037</b>	<b>7 388 614</b>
<b>Sum eigendeler</b>	<b>1</b>	<b>20 878 440</b>	<b>21 967 674</b>




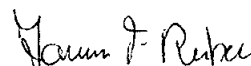
## Balanse Charter Cruise AS


Egenkapital og gjeld	Note	2020	2019
<b>Eigenkapital</b>			
Aksjekapital (3 751 aksjar à kr. 1 000)	4	3 751 000	3 751 000
<b>Sum innskutt egenkapital</b>		<b>3 751 000</b>	<b>3 751 000</b>
<b>Opptjent egenkapital</b>			
Annen egenkapital		2 458 573	2 892 739
<b>Sum opptjent egenkapital</b>		<b>2 458 573</b>	<b>2 892 739</b>
<b>Sum egenkapital</b>	<b>6</b>	<b>6 209 573</b>	<b>6 643 739</b>
<b>Gjeld</b>			
<b>Avsetning for forpliktelser</b>			
Utsatt skatt	5	2 830 257	3 301 369
<b>Sum avsetning for forpliktelser</b>		<b>2 830 257</b>	<b>3 301 369</b>
<b>Annen langsiktig gjeld</b>			
Gjeld til kredittinstitusjoner	7	3 500 000	4 155 492
<b>Sum annen langsiktig gjeld</b>		<b>3 500 000</b>	<b>4 155 492</b>
<b>Kortsiktig gjeld</b>			
Gjeld til selskap i samme konsern		7 832 552	7 098 557
Leverandørgjeld		72 740	88 017
Betalbar skatt	5	349 903	579 005
Skuldig offentlege avgifter		78 291	96 371
Annan kortsiktig gjeld		5 124	5 124
<b>Sum kortsiktig gjeld</b>		<b>8 338 610</b>	<b>7 867 074</b>
<b>Sum gjeld</b>		<b>14 668 867</b>	<b>15 323 935</b>
<b>Sum egenkapital og gjeld</b>	<b>1</b>	<b>20 878 440</b>	<b>21 967 674</b>

Vangsnes, 01.07.2021  
Styret i Charter Cruise AS

  
Carl André Riiber  
Styreleiar / dagleg leiar

  
Marcus Andre Riiber  
Nestleiar

  
Torunn Fosse Riiber  
Styremedlem

  
Carl Henrik Riiber  
styremedlem

  
Regina Riiber  
styremedlem



## Note 1 Rekneskapsprinsipp

Årsrekneskapen er sett opp i samsvar med rekneskapslova av 1998 og god rekneskapsskikk for små føretak i Norge.

### Inntekter

Ved varesalg rekneskapsførast inntekta når den er opptent, altså når både risiko og kontroll i hovudsak er overført til kunden. Dette vil normalt vere tilfellet når vara er levert til kunden. Inntektene rekneskapsførast med verdien av vederlaget på transaksjonstidspunktet.

Ved tenestosalg rekneskapsførast inntekta når den er opptent, altså når krav på vederlaget oppstår. Dette skjer når tenesta ytast, i takt med at arbeidet utførast. Inntektene rekneskapsførast med verdien av vederlaget på transaksjonstidspunktet.

### Hovudregel for vurdering og klassifisering av eigendelar og gjeld

Eigendelar bestemt til varig eige eller bruk er klassifisert som anleggsmidlar. Andre eigendelar er klassifisert som omløpsmidlar. Fordringar som skal tilbakebetalast innan eitt år er klassifisert som omløpsmidlar. Ved klassifisering og langsiktig gjeld er analoge kriteria lagt til grunn.

Anleggsmidlar blir vurdert til anskaffelseskost, men blir nedskrive til verkeleg verdi når verdifallet forventast ikkje å vera forbigåande. Anleggsmidlar med avgrensa økonomisk levetid blir avskrive planmessig. Langsiktig gjeld blir balanseført til nominelt motteke beløp på etableringstidspunktet.

Omløpsmidlar vurderast til lågaste av anskaffelseskost og verkeleg verdi. Kortsiktig gjeld blir balanseført til nominelt motteke beløp på etableringstidspunkt.

### Investering i aksjar

Investeringar i aksjar vurderast etter kostmetoden. Investeringane blir nedskrive til verkeleg verdi dersom verdifallet ikkje er forbigåande og det må ansjåast som nødvendig etter god rekneskapsskikk. Motteke utbytte og evt. konsernbidrag er inntektsført som anna finansinntekt.

### Varige driftsmidlar

Varige driftsmidlar blir avskrive over forventa økonomisk levetid. Avskrivningane er som hovudregel fordelt lineært over antatt økonomisk levetid.

### Fordringar

Kundefordringar og andre fordringar blir oppført til pålydande etter frådrag for avsetning til forventa tap.

Avsetning til tap blir gjort på grunnlag av ein individuell vurdering av dei enkelte fordringane. I tillegg blir det for øvrige kundefordringar ein uspesifisert avsetning for å dekkja antatt tap.

### Bankinnskott, kontantar og liknande

Bankinnskott, kontantar o.l. inkluderar kontantar, bankinnskott og andre betalingsmidlar med forfallsdato som er kortare enn tre månader frå anskaffing.

### Skatt

Skattekostnaden i resultatet omfattar både periodens betalbare skatt og endring i utsatt skatt. Utsatt skatt er berekna med 22 % på grunnlag av dei midlertidige forskjellar som eksisterer mellom rekneskapsmessige og skattemessige verdiar, samt likningsmessig underskot til framføring ved utgangen av rekneskapsåret.



## Note 2 Tal tilsette, godtgjeringar m.m.

Selskapet har ingen tilsette og foretaket er ikkje pliktig til å ha tjenestepensjon etter lov om obligatorisk tjenestepensjon. Dagleg leiar får si løn gjennom morselskapet Riiber Invest AS.

<b>Honorar til revisor:</b>	<b>2020</b>
Lovpålagt revisjon	20 600
Andre tenester	22 900

Beløpa er eks. mva.

## Note 3 Anleggsmidlar

	Kai	Båtar	Leiligheter og tomter	Maskiner og utstyr	Sum
Innkjøpskostnad per 01.01.2020	83 385	270 000	5 180 889	1 274 492	6 808 766
Tilgang kjøpte driftsmidlar	0	0	0	0	0
Avgang selde driftsmidlar	0	0	-2 221 157	0	-2 221 157
<b>Innkjøpskostnad 31.12.2020</b>	<b>83 385</b>	<b>270 000</b>	<b>2 959 732</b>	<b>1 274 492</b>	<b>4 587 609</b>
Akkumulerte avskrivningar 31.12.2020	38 385	182 000	0	931 592	1 151 977
<b>Bokført verdi per 31.12.2020</b>	<b>45 000</b>	<b>88 000</b>	<b>2 959 732</b>	<b>342 900</b>	<b>3 435 632</b>
Avskrivningar i år	5 000	21 000	0	139 500	165 500
Avskrivingssats	5 %	8 %	0 %	10-15%	

## Note 4 Aksjonærer

Aksjekapitalen i Charter Cruise AS pr. 31.12 er sett saman av:

	Antal	Pålydande	Bokført
Ordinære aksjar	3 751	1 000,0	3 751 000
<b>Sum</b>	<b>3 751</b>		<b>3 751 000</b>

### Eigarstruktur

Dei største aksjonærane i % pr. 31.12 var:

	Ordinære	Eigarandel	Stemmedel
Riiber Invest AS	3 751	100,0	100,0



## Note 5 Skatt

<b>Skattekostnad dette året</b>	<b>2020</b>	<b>2019</b>
Resultatført skatt på ordinært resultat:		
Skatt som skal betalast	503 982	587 967
Endring i utsett skattefordel	-471 112	-531 847
<b>Skattekostnad ordinært resultat</b>	<b>32 870</b>	<b>56 120</b>
Skattepliktig inntekt:		
Ordinært resultat før skatt	144 989	247 714
Permanente skilnader	4 421	1 371
Endring i mellombelse skilnader	2 141 418	2 423 491
Avgjeve konserntilskott	-700 365	-40 738
<b>Skattepliktig inntekt</b>	<b>1 590 464</b>	<b>2 631 838</b>
Skatt i balansen som skal betalast:		
Skatt på resultatet dette året som skal betalast	503 983	587 967
Skatt på avgjeve konserntilskott som skal betalast	-154 080	-8 962
<b>Sum skatt i balansen som skal betalast</b>	<b>349 903</b>	<b>579 005</b>

Skatteeffekten av mellombelse skilnader som har gjeve opphav til utsett skatt og utsette skattefordelar, spesifisert på typar av mellombelse skilnader

	<b>2020</b>	<b>2019</b>	<b>Endring</b>
Varige driftsmiddel	2 909 896	5 168 322	2 258 426
Vinst- og tapskonto	9 954 909	9 837 901	-117 008
<b>Sum</b>	<b>12 864 805</b>	<b>15 006 223</b>	<b>2 141 418</b>
<b>Grunnlag for utsett skatt</b>	<b>12 864 805</b>	<b>15 006 223</b>	<b>2 141 418</b>
<b>Utsett skatt (22 %)</b>	<b>2 830 257</b>	<b>3 301 369</b>	<b>471 112</b>

Selskapet har ein utsett skattefordel knytt til fisjonsgjeld mor på kr 5 143 771,-.

## Note 6 Eigenkapital

	<b>Aksjekapital</b>	<b>Annan eigenkapital</b>	<b>Sum eigenkapital</b>
Eigenkapital pr. 01.01.2020	3 751 000	2 892 739	6 643 739
Årets resultat	0	112 119	112 119
Avgitt konsernbidrag etter skatt	0	-546 285	-546 285
<b>Eigenkapital pr. 31.12.2020</b>	<b>3 751 000</b>	<b>2 458 573</b>	<b>6 209 573</b>



## Note 7 Pantstillinger og garantiar

	31.12.2020	31.12.2019
<b>Pantsikra gjeld, pantstillinger og garantiar</b>		
Gjeld til kredittinstitusjonar	3 500 000	4 155 492
<b>Rekneskapsført verdi av pantsikra eidedelar</b>		
Varige driftsmidler	3 435 632	5 822 289
Kundefordringar	3 500	66 968
<b>Sum</b>	<b>3 439 132</b>	<b>5 889 257</b>

Selskapet har ikkje bokførte garantiforpliktelsar på kr. 77 000 per 31.12.2020. Garantiane er sikra gjennom bank.

## Note 8 Bankinnskot

Selskapet har ingen bundne midlar.

## Note 9 Offentleg tilskot

Selskapet har mottatt kr 180 371 i kompensasjonstilskot i 2020.



# Årsrekneskap 2020 Charter Cruise AS

Resultatrekneskap  
Balanse  
Notar til rekneskapen

Org.nr.: 951 648 914



## Resultatregneskap

Charter Cruise AS

Driftsinntekter og driftskostnader	Note	2020	2019
Salsinntekter		77 358	964 210
Andre driftsinntekter	9	564 952	0
<b>Sum driftsinntekter</b>		<b>642 311</b>	<b>964 210</b>
Varekostnad		0	141 303
Ordinære avskrivningar	3	165 500	127 514
Andre driftskostnader	2	646 486	732 507
<b>Sum driftskostnader</b>		<b>811 986</b>	<b>1 001 324</b>
<b>Driftsresultat</b>		<b>-169 675</b>	<b>-37 114</b>
<b>Finansinntekter og finanskostnader</b>			
Renteinntekt fra foretak i samme konsern		452 865	439 871
Renteinntekter		14 580	18 547
Annen finansinntekt		7 317	1 864
Rentekostnader		160 098	175 454
<b>Netto finansresultat</b>		<b>314 665</b>	<b>284 828</b>
Ordinært resultat før skattekostnad		144 989	247 714
Skattekostnad på ordinært resultat	5	32 870	56 120
<b>Ordinært resultat</b>		<b>112 119</b>	<b>191 594</b>
<b>Årsresultat</b>	1	<b>112 119</b>	<b>191 594</b>
<b>Overføringer</b>			
Avsatt konsernbidrag		546 285	31 776
Avsatt til annen egenkapital		0	159 818
Overført fra annen egenkapital		-434 166	0
<b>Sum overføringer</b>		<b>112 119</b>	<b>191 594</b>



### Balanse Charter Cruise AS

Eigendeler	Note	2020	2019
<b>Anleggsmidler</b>			
<b>Immaterielle eiendeler</b>			
Utsatt skattefordel	5	5 143 771	5 143 771
<b>Sum immaterielle eiendeler</b>		<b>5 143 771</b>	<b>5 143 771</b>
<b>Varige driftsmidler</b>			
Kaianlegg		45 000	50 000
Leiligheter		2 959 732	5 180 889
Båter		88 000	109 000
Driftsløsøre, inventar, kontormaskiner		342 900	482 400
<b>Sum varige driftsmidler</b>	<b>3, 7</b>	<b>3 435 632</b>	<b>5 822 289</b>
<b>Finansielle anleggsmidler</b>			
Lån til foretak i samme konsern		3 600 000	3 600 000
Aksjar		13 000	13 000
<b>Sum finansielle anleggsmidler</b>		<b>3 613 000</b>	<b>3 613 000</b>
<b>Sum anleggsmidler</b>		<b>12 192 403</b>	<b>14 579 060</b>
<b>Omløpsmidler</b>			
<b>Fordringer</b>			
Kundefordringer	7	3 500	66 968
Andre fordringer		72 933	57 806
Fordring på konsernselskap		6 205 663	6 443 126
<b>Sum fordringer</b>		<b>6 282 096</b>	<b>6 567 900</b>
Bankinnskot og kontantar	8	2 403 941	820 714
<b>Sum omløpsmidler</b>		<b>8 686 037</b>	<b>7 388 614</b>
<b>Sum eigendeler</b>	<b>1</b>	<b>20 878 440</b>	<b>21 967 674</b>



## Balanse Charter Cruise AS

Egenkapital og gjeld	Note	2020	2019
<b>Eigenkapital</b>			
Aksjekapital (3 751 aksjar à kr. 1 000)	4	3 751 000	3 751 000
<b>Sum innskutt egenkapital</b>		<b>3 751 000</b>	<b>3 751 000</b>
<b>Opptjent egenkapital</b>			
Annen egenkapital		2 458 573	2 892 739
<b>Sum opptjent egenkapital</b>		<b>2 458 573</b>	<b>2 892 739</b>
<b>Sum egenkapital</b>	<b>6</b>	<b>6 209 573</b>	<b>6 643 739</b>
<b>Gjeld</b>			
<b>Avsetning for forpliktelser</b>			
Utsatt skatt	5	2 830 257	3 301 369
<b>Sum avsetning for forpliktelser</b>		<b>2 830 257</b>	<b>3 301 369</b>
<b>Annen langsiktig gjeld</b>			
Gjeld til kredittinstitusjoner	7	3 500 000	4 155 492
<b>Sum annen langsiktig gjeld</b>		<b>3 500 000</b>	<b>4 155 492</b>
<b>Kortsiktig gjeld</b>			
Gjeld til selskap i samme konsern		7 832 552	7 098 557
Leverandørgjeld		72 740	88 017
Betalbar skatt	5	349 903	579 005
Skuldig offentlige avgifter		78 291	96 371
Annan kortsiktig gjeld		5 124	5 124
<b>Sum kortsiktig gjeld</b>		<b>8 338 610</b>	<b>7 867 074</b>
<b>Sum gjeld</b>		<b>14 668 867</b>	<b>15 323 935</b>
<b>Sum egenkapital og gjeld</b>	<b>1</b>	<b>20 878 440</b>	<b>21 967 674</b>

Vangsnes, 01.07.2021  
Styret i Charter Cruise AS

\_\_\_\_\_  
Carl André Riiber  
Styreleiar / dagleg leiar

\_\_\_\_\_  
Marcus Andre Riiber  
Nestleiar

\_\_\_\_\_  
Jorunn Fosse Riiber  
Styremedlem

\_\_\_\_\_  
Carl Henrik Riiber  
styremedlem

\_\_\_\_\_  
Regina Riiber  
styremedlem



## Note 1 Rekneskapsprinsipp

Årsrekneskapen er sett opp i samsvar med rekneskapslova av 1998 og god rekneskapsskikk for små føretak i Norge.

### Inntekter

Ved varesalg rekneskapsførast inntekta når den er opptent, altså når både risiko og kontroll i hovudsak er overført til kunden. Dette vil normalt vere tilfellet når vara er levert til kunden. Inntektene rekneskapsførast med verdien av vederlaget på transaksjonstidspunktet.

Ved tenestesalg rekneskapsførast inntekta når den er opptent, altså når krav på vederlaget oppstår. Dette skjer når tenesta ytast, i takt med at arbeidet utførast. Inntektene rekneskapsførast med verdien av vederlaget på transaksjonstidspunktet.

### Hovudregel for vurdering og klassifisering av eigendelar og gjeld

Eigendelar bestemt til varig eige eller bruk er klassifisert som anleggsmidlar. Andre eigendelar er klassifisert som omløpsmidlar. Fordringar som skal tilbakebetalast innan eitt år er klassifisert som omløpsmidlar. Ved klassifisering og langsiktig gjeld er analoge kriteria lagt til grunn.

Anleggsmidlar blir vurdert til anskaffelseskost, men blir nedskrive til verkeleg verdi når verdifallet forventast ikkje å vera forbigåande. Anleggsmidlar med avgrensa økonomisk levetid blir avskrive planmessig. Langsiktig gjeld blir balanseført til nominelt motteke beløp på etableringstidspunktet.

Omløpsmidlar vurderast til lågaste av anskaffelseskost og verkeleg verdi. Kortsiktig gjeld blir balanseført til nominelt motteke beløp på etableringstidspunkt.

### Investering i aksjar

Investeringar i aksjar vurderast etter kostmetoden. Investeringane blir nedskrive til verkeleg verdi dersom verdifallet ikkje er forbigåande og det må ansjåast som nødvendig etter god rekneskapsskikk. Motteke utbytte og evt. konsernbidrag er inntektsført som anna finansinntekt.

### Varige driftsmidlar

Varige driftsmidlar blir avskrive over forventa økonomisk levetid. Avskrivningane er som hovudregel fordelt lineært over antatt økonomisk levetid.

### Fordringar

Kundefordringar og andre fordringar blir oppført til pålydande etter frådrag for avsetning til forventa tap. Avsetning til tap blir gjort på grunnlag av ein individuell vurdering av dei enkelte fordringane. I tillegg blir det for øvrige kundefordringar ein uspesifisert avsetning for å dekkja antatt tap.

### Bankinnskott, kontantar og liknande

Bankinnskott, kontantar o.l. inkluderar kontantar, bankinnskott og andre betalingsmidlar med forfallsdato som er kortare enn tre månader frå anskaffing.

### Skatt

Skattekostnaden i resultatet omfattar både periodens betalbare skatt og endring i utsatt skatt. Utsatt skatt er berekna med 22 % på grunnlag av dei midlertidige forskjellar som eksisterer mellom rekneskapsmessige og skattemessige verdier, samt likningsmessig underskot til framføring ved utgangen av rekneskapsåret.



## Note 2 Tal tilsette, godtgjeringar m.m.

Selskapet har ingen tilsette og foretaket er ikkje pliktig til å ha tjenestepensjon etter lov om obligatorisk tjenestepensjon. Dagleg leiar får si løn gjennom morselskapet Riiber Invest AS.

<b>Honorar til revisor:</b>	<b>2020</b>
Lovpålagt revisjon	20 600
Andre tenester	22 900

Beløpa er eks. mva.

## Note 3 Anleggsmidlar

	<b>Kai</b>	<b>Båtar</b>	<b>Leiligheter og tomter</b>	<b>Maskiner og utstyr</b>	<b>Sum</b>
Innkjøpskostnad per 01.01.2020	83 385	270 000	5 180 889	1 274 492	6 808 766
Tilgang kjøpte driftsmidlar	0	0	0	0	0
Avgang selde driftsmidlar	0	0	-2 221 157	0	-2 221 157
<b>Innkjøpskostnad 31.12.2020</b>	<b>83 385</b>	<b>270 000</b>	<b>2 959 732</b>	<b>1 274 492</b>	<b>4 587 609</b>
Akkumulerte avskrivningar 31.12.2020	38 385	182 000	0	931 592	1 151 977
<b>Bokført verdi per 31.12.2020</b>	<b>45 000</b>	<b>88 000</b>	<b>2 959 732</b>	<b>342 900</b>	<b>3 435 632</b>
Avskrivningar i år	5 000	21 000	0	139 500	165 500
Avskrivningssats	5 %	8 %	0 %	10-15%	

## Note 4 Aksjonærar

Aksjekapitalen i Charter Cruise AS pr. 31.12 er sett saman av:

	<b>Antal</b>	<b>Pålydande</b>	<b>Bokført</b>
Ordinære aksjar	3 751	1 000,0	3 751 000
<b>Sum</b>	<b>3 751</b>		<b>3 751 000</b>

### Eigarstruktur

Dei største aksjonærane i % pr. 31.12 var:

	<b>Ordinære</b>	<b>Eigarandel</b>	<b>Stemmedel</b>
Riiber Invest AS	3 751	100,0	100,0



## Note 5 Skatt

<b>Skattekostnad dette året</b>	<b>2020</b>	<b>2019</b>
Resultatført skatt på ordinært resultat:		
Skatt som skal betalast	503 982	587 967
Endring i utsett skattefordel	-471 112	-531 847
<b>Skattekostnad ordinært resultat</b>	<b>32 870</b>	<b>56 120</b>
Skattepliktig inntekt:		
Ordinært resultat før skatt	144 989	247 714
Permanente skilnader	4 421	1 371
Endring i mellombelse skilnader	2 141 418	2 423 491
Avgjeve konserntilskott	-700 365	-40 738
<b>Skattepliktig inntekt</b>	<b>1 590 464</b>	<b>2 631 838</b>
Skatt i balansen som skal betalast:		
Skatt på resultatet dette året som skal betalast	503 983	587 967
Skatt på avgjeve konserntilskott som skal betalast	-154 080	-8 962
<b>Sum skatt i balansen som skal betalast</b>	<b>349 903</b>	<b>579 005</b>

Skatteeffekten av mellombelse skilnader som har gjeve opphav til utsett skatt og utsette skattefordelar, spesifisert på typar av mellombelse skilnader

	<b>2020</b>	<b>2019</b>	<b>Endring</b>
Varige driftsmiddel	2 909 896	5 168 322	2 258 426
Vinst- og tapskonto	9 954 909	9 837 901	-117 008
<b>Sum</b>	<b>12 864 805</b>	<b>15 006 223</b>	<b>2 141 418</b>
<b>Grunnlag for utsett skatt</b>	<b>12 864 805</b>	<b>15 006 223</b>	<b>2 141 418</b>
<b>Utsett skatt (22 %)</b>	<b>2 830 257</b>	<b>3 301 369</b>	<b>471 112</b>

Selskapet har ein utsett skattefordel knytt til fisjonsgjeld mor på kr 5 143 771,-.

## Note 6 Eigenkapital

	<b>Aksjekapital</b>	<b>Annan eigenkapital</b>	<b>Sum eigenkapital</b>
Eigenkapital pr. 01.01.2020	3 751 000	2 892 739	6 643 739
Årets resultat	0	112 119	112 119
Avgitt konsernbidrag etter skatt	0	-546 285	-546 285
<b>Eigenkapital pr. 31.12.2020</b>	<b>3 751 000</b>	<b>2 458 573</b>	<b>6 209 573</b>



### Note 7 Pantstillinger og garantiar

	31.12.2020	31.12.2019
<b>Pantsikra gjeld, pantstillinger og garantiar</b>		
Gjeld til kredittinstitusjonar	3 500 000	4 155 492
<b>Rekneskapsført verdi av pantsikra egedelar</b>		
Varige driftsmidler	3 435 632	5 822 289
Kundefordringar	3 500	66 968
<b>Sum</b>	<b>3 439 132</b>	<b>5 889 257</b>

Selskapet har ikkje bokførte garantiforpliktelsar på kr. 77 000 per 31.12.2020. Garantiane er sikra gjennom bank.

### Note 8 Bankinnskot

Selskapet har ingen bundne midlar.

### Note 9 Offentleg tilskot

Selskapet har mottatt kr 180 371 i kompensasjonstilskot i 2020.