



ÅRSREGNSKAPET FOR REGNSKAPSÅRET 2022 - GENERELL INFORMASJON

Enheten

Organisasjonsnummer: 983 903 827
Organisasjonsform: Aksjeselskap
Foretaksnavn: CHIRON PHARMASYNTH AS
Forretningsadresse: Arkitekt Ebbells veg 26
7041 TRONDHEIM

Regnskapsår

Årsregnskapets periode: 01.01.2022 - 31.12.2022

Konsern

Morselskap i konsern: Nei

Regnskapsregler

Regler for små foretak benyttet: Ja
Benyttet ved utarbeidelsen av årsregnskapet til selskapet: Regnskapslovens alminnelige regler

Årsregnskapet fastsatt av kompetent organ

Bekreftet av representant for selskapet: Jon Eigill Johansen
Dato for fastsettelse av årsregnskapet: 02.06.2023

Grunnlag for avgivelse

År 2022: Årsregnskapet er elektronisk innlevert
År 2021: Tall er hentet fra elektronisk innlevert årsregnskap fra 2022

Det er ikke krav til at årsregnskapet m.v. som sendes til Regnskapsregisteret er undertegnet. Kontrollen på at dette er utført ligger hos revisor/enhetens øverste organ. Sikkerheten ivaretas ved at innsender har rolle/rettighet for innsending av årsregnskapet via Altinn, og ved at det bekreftes at årsregnskapet er fastsatt av kompetent organ.

Brønnøysundregistrene, 28.07.2024



Resultatregnskap

Beløp i: NOK	Note	2022	2021
RESULTATREGNSKAP			
Inntekter			
Salgsinntekt		14 709 678	9 315 630
Annen driftsinntekt	4	1 209 589	1 610 760
Sum inntekter		15 919 267	10 926 390
Kostnader			
Varekostnad		2 316 022	709 556
Lønnskostnad	1, 4	8 268 999	4 232 778
Avskrivning av driftsmidler	2		14 387
Nedskrivning av varige driftsmidler og immaterielle eiendeler	2		
Annen driftskostnad	4	3 687 165	2 134 080
Sum kostnader		14 272 185	7 090 802
Driftsresultat		1 647 081	3 835 589
Finansinntekter og finanskostnader			
Annen finansinntekt		369 366	142 944
Sum finansinntekter		369 366	142 944
Annen finanskostnad		123 722	133 966
Sum finanskostnader		123 722	133 966
Netto finans		245 644	8 978
Ordinært resultat før skattekostnad		1 892 726	3 844 567
Skattekostnad på resultat	3	87 187	552 384
Ordinært resultat etter skattekostnad		1 805 539	3 292 183
Årsresultat	8	1 805 539	3 292 183
Årsresultat etter minoritetsinteresser		1 805 539	3 292 183
Totalresultat		1 805 539	3 292 183
Overføringer og disponeringer			



Resultatregnskap

Beløp i: NOK	Note	2022	2021
Avgitt konsernbidrag			1 958 451
Avsatt til annen egenkapital		1 805 539	1 333 732
Sum overføringer og disponeringer		1 805 539	3 292 183



Balanse

Beløp i: NOK	Note	2022	2021
BALANSE - EIENDELER			
Anleggsmidler			
Immaterielle eiendeler			
Utvikling	2		
Konsesjoner, patenter o.l.	2		
Utsatt skattefordel	2, 3		
Goodwill	2		
Varige driftsmidler			
Tomter, bygninger o.a. fast eiendom	2		
Maskiner og anlegg	2		
Skip og flytende installasjoner	2		
Driftsløsøre, inventar o.a. utstyr	2		
Sum varige driftsmidler	4		
Finansielle anleggsmidler			
Lån til foretak i samme konsern	5		
Sum anleggsmidler		0	0
Omløpsmidler			
Varer			
Sum varer		2 402 295	2 118 431
Fordringer			
Kundefordringer	5	1 571 100	1 027 653
Andre kortsiktige fordringer	4	24 126 027	22 227 525
Sum fordringer		25 697 127	23 255 178
Bankinnskudd, kontanter og lignende			
Bankinnskudd, kontanter o.l.	6	358 638	167 491
Sum bankinnskudd, kontanter og lignende		358 638	167 491
Sum omløpsmidler		28 458 061	25 541 100
SUM EIENDELER		28 458 061	25 541 100



Balanse

Beløp i: NOK	Note	2022	2021
BALANSE - EGENKAPITAL OG GJELD			
Egenkapital			
Innskutt egenkapital			
Aksjekapital	7	1 775 000	1 775 000
Sum innskutt egenkapital		1 775 000	1 775 000
Opptjent egenkapital			
Fond for vurderingsforskjeller	8		
Annen egenkapital	8	15 802 989	13 997 451
Udekket tap	8		
Sum opptjent egenkapital		15 802 989	13 997 451
Sum egenkapital		17 577 989	15 772 451
Gjeld			
Langsiktig gjeld			
Utsatt skatt	3		
Annen langsiktig gjeld			
Sum langsiktig gjeld		0	0
Kortsiktig gjeld			
Leverandørgjeld	5	213 491	25 000
Betalbar skatt	3, 4	87 187	
Skyldig offentlige avgifter		151 269	124 879
Annen kortsiktig gjeld	5	10 428 125	9 618 770
Sum kortsiktig gjeld		10 880 072	9 768 649
Sum gjeld		10 880 072	9 768 649
SUM EGENKAPITAL OG GJELD		28 458 061	25 541 100



Brønnøysundregistrene

ÅRSREGNSKAP FOR REGNSKAPSÅRET 2022 - GENERELL INFORMASJON

Journalnummer: 2023 535153

Enheten

Organisasjonsnummer: 983 903 827
Organisasjonsform: Aksjeselskap
Foretaksnavn: CHIRON PHARMASYNTH AS
Forretningsadresse: Stiklestadveien 1
7041 TRONDHEIM

Regnskapsår

Årsregnskapets periode: 01.01.2022 - 31.12.2022

Konsern

Morselskap i konsern: Nei

Regnskapsregler

Regler for små foretak benyttet: Ja
Benyttet ved utarbeidelsen av
årsregnskapet til selskapet: Regnskapslovens alminnelige regler

Årsregnskapet fastsatt av kompetent organ

Bekreftet av representant for selskapet: Jon Eigill Johansen
Dato for fastsettelse av årsregnskapet: 02.06.2023

Revisjon

Årsregnskapet er utarbeidet av ekstern
autorisert regnskapsfører: Ja
Ekstern autorisert regnskapsfører har i
løpet av regnskapsåret bistått ved den
løpende regnskapsføringen eller utført
andre tjenester for selskapet enn å
utarbeide årsregnskapet: Ja

Grunnlag for avgivelse

År 2022: Årsregnskap er elektronisk innlevert.
År 2021: Tall er hentet fra elektronisk innlevert årsregnskap fra 2022.

Det er ikke krav til at årsregnskapet m.v. som sendes til Regnskapsregisteret er undertegnet. Kontrollen på at dette er utført ligger hos revisor/enhetens øverste organ. Sikkerheten ivaretas ved at innsender har rolle/rettighet for innsending av årsregnskapet via Altinn, og ved at det bekreftes at årsregnskapet er fastsatt av kompetent organ.

Brønnøysundregistrene, 01.07.2023



Organisasjonsnr: 983 903 827
CHIRON PHARMASYNTH AS

RESULTATREGNSKAP

Beløp i: NOK	Note	2022	2021
RESULTATREGNSKAP			
Inntekter			
Salgsinntekt		14 709 678	9 315 630
Annen driftsinntekt	4	1 209 589	1 610 760
Sum inntekter		15 919 267	10 926 390
Kostnader			
Varekostnad		2 316 022	709 556
Lønnskostnad	1, 4	8 268 999	4 232 778
Avskrivning av driftsmidler 2			14 387
Nedskrivning av varige driftsmidler og immaterielle eiendeler	2		
Annen driftskostnad	4	3 687 165	2 134 080
Sum kostnader		14 272 185	7 090 802
Driftsresultat		1 647 081	3 835 589
Finansinntekter og finanskostnader			
Annen finansinntekt		369 366	142 944
Sum finansinntekter		369 366	142 944
Annen finanskostnad		123 722	133 966
Sum finanskostnader		123 722	133 966
Netto finans		245 644	8 978
Ordinært resultat før skattekostnad		1 892 726	3 844 567
Skattekostnad på resultat	3	87 187	552 384
Ordinært resultat etter skattekostnad		1 805 539	3 292 183
Årsresultat	8	1 805 539	3 292 183
Årsresultat etter minoritetsinteresser		1 805 539	3 292 183
Totalresultat		1 805 539	3 292 183
Overføringer og disponeringer			
Avgitt konsernbidrag			1 958 451
Avsatt til annen egenkapital		1 805 539	1 333 732
Sum overføringer og disponeringer		1 805 539	3 292 183



Organisasjonsnr: 983 903 827
CHIRON PHARMASYNTH AS

BALANSE

Beløp i: NOK	Note	2022	2021
BALANSE - EIENDELER			
Anleggsmidler			
Immaterielle eiendeler			
Utvikling	2		
Konsesjoner, patenter o.l.	2		
Utsatt skattefordel	2, 3		
Goodwill	2		
Varige driftsmidler			
Tomter, bygninger o.a.			
fast eiendom	2		
Maskiner og anlegg	2		
Skip og flytende			
installasjoner	2		
Driftsløsøre, inventar o.			
a. utstyr	2		
Sum varige driftsmidler	4		
Finansielle anleggsmidler			
Lån til foretak i samme			
konsern	5		
Sum anleggsmidler		0	0
Omløpsmidler			
Varer			
Sum varer		2 402 295	2 118 431
Fordringer			
Kundefordringer	5	1 571 100	1 027 653
Andre kortsiktige			
fordringer	4	24 126 027	22 227 525
Sum fordringer		25 697 127	23 255 178
Bankinnskudd, kontanter			
og lignende			
Bankinnskudd, kontanter o.			
l.	6	358 638	167 491
Sum bankinnskudd,			
kontanter og lignende		358 638	167 491
Sum omløpsmidler		28 458 061	25 541 100
SUM EIENDELER		28 458 061	25 541 100
BALANSE - EGENKAPITAL OG			
GJELD			



Egenkapital			
Innskutt egenkapital			
Aksjekapital	7	1 775 000	1 775 000
Sum innskutt egenkapital		1 775 000	1 775 000
Opptjent egenkapital			
Fond for			
vurderingsforskjeller	8		
Annen egenkapital	8	15 802 989	13 997 451
Udekket tap	8		
Sum opptjent egenkapital		15 802 989	13 997 451
Sum egenkapital		17 577 989	15 772 451
Gjeld			
Langsiktig gjeld			
Utsatt skatt	3		
Annen langsiktig gjeld			
Sum langsiktig gjeld		0	0
Kortsiktig gjeld			
Leverandørgjeld	5	213 491	25 000
Betalbar skatt	3, 4	87 187	
Skyldig offentlige avgifter		151 269	124 879
Annen kortsiktig gjeld	5	10 428 125	9 618 770
Sum kortsiktig gjeld		10 880 072	9 768 649
Sum gjeld		10 880 072	9 768 649
SUM EGENKAPITAL OG GJELD		28 458 061	25 541 100



Organisasjonsnr: 983 903 827
CHIRON PHARMASYNTH AS

NOTEOPPLYSNINGER - SELSKAP - alle poster oppgitt i hele tall

Note
5

Antall årsverk i regnskapsåret
1.00

<u>Sum</u>	<u>Beløp</u>
<u>Balanseført verdi 31.12.</u>	<u>Varige driftsmidler Immaterielle eiend.</u>

Konsernregnskap

Morselskapet sitt navn

Forretningskontor for morselskapet

Begrunnelse for at datterselskap er utelatt fra konsolideringen

<u>Samlet beløp - tilknyttet selskap</u>	<u>Årets</u>	<u>Fjorårets</u>
------------------------------------------	--------------	------------------

<u>Samlet beløp - foretak i samme konsern</u>	<u>Årets</u>	<u>Fjorårets</u>
-----------------------------------------------	--------------	------------------

<u>Samlet beløp - foretak i samme konsern</u>	<u>Årets</u>	<u>Fjorårets</u>
-----------------------------------------------	--------------	------------------

<u>Samlet beløp - felles kontrollert virksomhet</u>	<u>Årets</u>	<u>Fjorårets</u>
-----------------------------------------------------	--------------	------------------

<u>Pantstillelse</u>	<u>Beløp</u>
----------------------	--------------

<u>Beholdning av egne aksjer</u>	<u>Antall</u>	<u>Pålydende</u>	<u>Andel av aksjek.</u>
----------------------------------	---------------	------------------	-------------------------



Årsregnskap 2022 Chiron Pharmasynt AS

Resultatregnskap
Balanse
Noter til regnskapet



Org.nr.: 983 903 827



Resultatregnskap 1.1-31.12

Chiron Pharmasynt AS

Driftsinntekter og driftskostnader	Note	2022	2021
Salgsinntekt		14 709 678	9 315 630
Annen driftsinntekt	4	<u>1 209 589</u>	<u>1 610 760</u>
Sum driftsinntekter		15 919 267	10 926 390
Varekostnad		2 316 022	709 556
Lønnskostnad	1, 4	8 268 999	4 232 778
Avskrivning av driftsmidler	2	0	14 387
Annen driftskostnad	4	<u>3 687 165</u>	<u>2 134 080</u>
Sum driftskostnader		14 272 185	7 090 802
Driftsresultat		1 647 081	3 835 589
Finansinntekter og finanskostnader			
Annen finansinntekt		369 366	142 944
Annen finanskostnad		<u>123 722</u>	<u>133 966</u>
Resultat av finansposter		245 644	8 978
Resultat før skattekostnad		1 892 726	3 844 567
Skattekostnad på resultat	3	<u>87 187</u>	<u>552 384</u>
Resultat		1 805 539	3 292 183
Årsresultat	8	1 805 539	3 292 183
Overføringer			
Avsatt konsernbidrag		0	1 958 451
Avsatt til annen egenkapital		<u>1 805 539</u>	<u>1 333 732</u>
Sum overføringer		1 805 539	3 292 183



Balanse pr 31.12
Chiron Pharmasynth AS


Eiendeler	Note	2022	2021
Varige driftsmidler			
Omløpsmidler			
Lager av varer og annen beholdning		2 402 295	2 118 431
Fordringer			
Kundefordringer	5	1 571 100	1 027 653
Andre kortsiktige fordringer	4	24 126 027	22 227 525
Sum fordringer		25 697 127	23 255 178
Bankinnskudd, kontanter o.l.	6	358 638	167 491
Sum omløpsmidler		28 458 061	25 541 100
Sum eiendeler		28 458 061	25 541 100




Balanse pr 31.12
Chiron Pharmasynt AS

Egenkapital og gjeld	Note	2022	2021
Innskutt egenkapital			
Aksjekapital	7	1 775 000	1 775 000
Sum innskutt egenkapital		1 775 000	1 775 000
Opptjent egenkapital			
Annen egenkapital	8	15 802 989	13 997 451
Sum opptjent egenkapital		15 802 989	13 997 451
Sum egenkapital		17 577 989	15 772 451
Gjeld			
Kortsiktig gjeld			
Leverandørgjeld	5	213 491	25 000
Betalbar skatt	3, 4	87 187	0
Skyldig offentlige avgifter		151 269	124 879
Annen kortsiktig gjeld	5	10 428 125	9 618 770
Sum kortsiktig gjeld		10 880 072	9 768 649
Sum gjeld		10 880 072	9 768 649
Sum egenkapital og gjeld		28 458 061	25 541 100

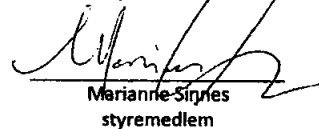
Trondheim, 19.05.2023
Styret i Chiron Pharmasynt AS



Jon Eigill Johansen
styrets leder/daglig leder


Jon Borge Finset
styremedlem


Cathinka Mæhlum
styremedlem


Huiling Liu
styremedlem


Marianne Sivnes
styremedlem


Jennifer Sarah Button
styremedlem



Regnskapsprinsipper

Årsregnskapet er satt opp i samsvar med regnskapsloven og NRS 8 - God regnskapsskikk for små foretak.

Driftsinntekter

Inntektsføring ved salg av varer skjer på leveringstidspunktet. Tjenester inntektsføres etter hvert som de leveres.

Skatt

Skattekostnaden i resultatregnskapet omfatter både periodens betalbare skatt og endring i utsatt skatt. Utsatt skatt er beregnet med 22% på grunnlag av de midlertidige forskjeller som eksisterer mellom regnskapsmessige og skattemessige verdier, samt ligningsmessig underskudd til fremføring ved utgangen av regnskapsåret. Skatteøkende og skattereduserende midlertidige forskjeller som reverserer eller kan reverseres i samme periode er utlignet og nettoført.

Klassifisering og vurdering av balanseposter

Eiendeler bestemt til varig eie eller bruk er klassifisert som anleggsmidler. Eiendeler som er knyttet til varekretsløpet er klassifisert som omløpsmidler. Fordringer klassifiseres som omløpsmidler hvis de skal tilbakebetales i løpet av ett år. For gjeld er analoge kriterier lagt til grunn. Første års avdrag på langsiktige fordringer og langsiktig gjeld klassifiseres likevel ikke som omløpsmiddel og kortsiktig gjeld.

Immaterielle eiendeler

Utgifter til egen utvikling av immaterielle eiendeler kostnadsføres løpende.

Varige driftsmidler

Tomter avskrives ikke. Varige driftsmidler balanseføres og avskrives lineært over driftsmidlenes forventede levetid dersom de har antatt levetid over 3 år og har en kostpris som overstiger kr 15 000. Vedlikehold av driftsmidler kostnadsføres løpende. Påkostninger eller forbedringer tillegges driftsmidlets kostpris og avskrives i takt med driftsmidlet. Skillet mellom vedlikehold og påkostning/forbedring regnes i forhold til driftsmidlets stand ved kjøp av driftsmidlet. Utgifter til leie av driftsmidler kostnadsføres. Forskuddsbetalinger balanseføres som forskuddsbetalt kostnad, og fordeles over leieperioden.

Varer

Varer er vurdert til det laveste av anskaffelseskost og netto salgsverdi.

Fordringer

Kundefordringer og andre fordringer oppføres til pålydende etter fradrag for avsetning til forventet tap. Avsetning til tap gjøres på grunnlag av en individuell vurdering av de enkelte fordringene.

Note 1 Lønnskostnader, antall ansatte, godtgjørelser, lån til ansatte mm.

Lønnskostnader	2022	2021
Lønninger	8 134 008	4 106 419
Arbeidsgiveravgift	127 510	121 967
Pensjonskostnader	0	0
Andre ytelser	7 481	4 392
Sum	8 268 999	4 232 778
Sysselsatte årsverk	1	1



Ytelser til ledende personer	Daglig leder	Styret
Lønn/styrehonorar	0	0
Pensjonsutgifter	0	0
Annen godtgjørelse	0	0
Sum	0	0

Det er viderefakturert lønnskostnader fra Chiron AS for timer vedrørende prosjekter gjennomført av ansatte i Chiron AS for Chiron Pharmasynth AS.

Selskapets pensjonsordninger tilfredsstiller kravene i lov om obligatorisk tjenestepensjon.

Det er ikke gitt lån/sikkerhetsstillelse til daglig leder, styrets leder eller andre nærstående parter.

Note 2 Varige driftsmidler og immaterielle eiendeler

	Driftsløsøre	Totalt
Anskaffelseskost 01.01.2022	415 785	415 785
Tilgang	0	0
Avgang	0	0
Anskaffelseskost 31.12.2022	415 785	415 785
Akkumulerte avskrivninger	415 785	-415 785
Bokført verdi 31.12.2022	0	0
Årets avskrivninger	14 387	14 387
Forventet økonomisk levetid	5 år	
Avskrivningsplan	Lineær	

Note 3 Skatt

Skatteeffekten av midlertidige forskjeller og underskudd til fremføring som har gitt opphav til utsatt skatt og utsatte skattefordeler, spesifisert på typer av midlertidige forskjeller:

	2022	2021	Endring
Varige driftsmidler	-25 992	-32 490	-6 498
Sum	-25 992	-32 490	-6 498
Inngår ikke i beregningen av utsatt skatt	25 992	32 490	6 498
Utsatt skattefordel (22 %)	0	0	0
Årets skattekostnad	2022	2021	
Skattepliktig inntekt:			
Ordinært resultat før skatt	1 892 726	3 844 567	
Permanente forskjeller	-1 489 923	-1 339 996	



Endring i midlertidige forskjeller	-6 498	6 264
Avgitt konsernbidrag	0	-2 510 835
Skattepliktig inntekt	396 305	0
Resultatført skatt på ordinært resultat:		
Betalbar skatt	87 187	552 384
Endring i utsatt skattefordel	0	0
Skattekostnad ordinært resultat	87 187	552 384
Betalt skatt i balansen:		
Betalbar skatt på årets resultat	87 187	552 384
Betalbar skatt på avgitt konsernbidrag	0	-552 384
Sum betalbar skatt i balansen	87 187	0

Note 4 Offentlige tilskudd

Chiron Pharmasynt AS er i 2022 bevilget NOK 1 209 589 i tilskudd fra Norsk Forskningsråd, til utviklingsprosjekt vedrørende utvikling av teknologi for effektivisering av produksjon . I 2021 mottok Chiron Pharmasynt AS NOK 1 610 760 i tilskudd fra Norsk Forskningsråd.

I 2022 er det inntektsført tilskudd til forsknings- og utviklingsprosjekter via SkatteFUNN ordningen på NOK 1 487 089. Beløpet er i sin helhet ført som reduksjon av aktiverte kostnader tilknyttet prosjektet. I 2021 mottok selskapet NOK 1 339 996 i tilskudd.

Note 5 Mellomværende med selskap i samme konsern m.v.

	Kundefordringer		Andre fordringer	
	2022	2021	2022	2021
Foretak i samme konsern	0	0	22 638 938	20 883 091
Sum	0	0	22 638 938	20 883 091

	Leverandørgjeld		Øvrig gjeld	
	2022	2021	2022	2021
Foretak i samme konsern	0	0	9 513 542	7 21 5691
Sum	0	0	9 513 542	7 215 691

Selskapets kortsiktige fordring er mot Chiron AS.

Selskapets kortsiktige gjeld er mot Chiron Oil Well AS og Chiron Holding AS.

Note 6 Bundne midler

	2022	2021
Herav bundne bankinnskudd	68 786	94 615



Note 7 Aksjekapital og aksjonærinformasjon

Aksjekapitalen på kr. 1 775 000 består av 100 000 aksjer à kr. 17,75.

Oversikt over de største aksjonærene 31.12.2022

Navn	Antall aksjer	Eierandel
Chiron AS	100 000	100%
Sum	100 000	100%

Note 8 Egenkapital

	Aksjekapital	Overkurs	Annen innskutt egenkapital	Annen egenkapital	Sum egenkapital
Egenkapital 01.01.2022	1 775 000	0	0	13 997 451	15 772 451
Årets resultat	0	0	0	1 805 539	1 805 539
Egenkapital 31.12.2022	1 775 000	0	0	15 802 989	17 577 989



Til generalforsamlingen i Chiron Pharmasynt AS

Uavhengig revisors beretning

Konklusjon

Vi har revidert årsregnskapet for Chiron Pharmasynt AS som består av balanse per 31. desember 2022, resultatregnskap for regnskapsåret avsluttet per denne datoen og noter til årsregnskapet, herunder et sammendrag av viktige regnskapsprinsipper.

Etter vår mening

- oppfyller årsregnskapet gjeldende lovkrav, og
- gir årsregnskapet et rettviseende bilde av selskapets finansielle stilling per 31. desember 2022, og av dets resultater for regnskapsåret avsluttet per denne datoen i samsvar med regnskapslovens regler og god regnskapsskikk i Norge.

Grunnlag for konklusjonen

Vi har gjennomført revisjonen i samsvar med International Standards on Auditing (ISA-ene). Våre oppgaver og plikter i henhold til disse standardene er beskrevet nedenfor under *Revisors oppgaver og plikter ved revisjonen av årsregnskapet*. Vi er uavhengige av selskapet i samsvar med kravene i relevante lover og forskrifter i Norge og International Code of Ethics for Professional Accountants (inkludert internasjonale uavhengighetsstandarder) utstedt av International Ethics Standards Board for Accountants (IESBA-reglene), og vi har overholdt våre øvrige etiske forpliktelser i samsvar med disse kravene. Innhentet revisjonsbevis er etter vår vurdering tilstrekkelig og hensiktsmessig som grunnlag for vår konklusjon.

Styrets og daglig leders ansvar for årsregnskapet

Styret og daglig leder (ledelsen) er ansvarlige for å utarbeide årsregnskapet og for at det gir et rettviseende bilde i samsvar med regnskapslovens regler og god regnskapsskikk i Norge. Ledelsen er også ansvarlig for slik internkontroll som den finner nødvendig for å kunne utarbeide et årsregnskap som ikke inneholder vesentlig feilinformasjon, verken som følge av misligheter eller utilsiktede feil.

Ved utarbeidelsen av årsregnskapet må ledelsen ta standpunkt til selskapets evne til fortsatt drift og opplyse om forhold av betydning for fortsatt drift. Forutsetningen om fortsatt drift skal legges til grunn for årsregnskapet så lenge det ikke er sannsynlig at virksomheten vil bli avvirket.

Revisors oppgaver og plikter ved revisjonen av årsregnskapet

Vårt mål er å oppnå betryggende sikkerhet for at årsregnskapet som helhet ikke inneholder vesentlig feilinformasjon, verken som følge av misligheter eller utilsiktede feil, og å avgi en revisjonsberetning som inneholder vår konklusjon. Betryggende sikkerhet er en høy grad av sikkerhet, men ingen garanti for at en revisjon utført i samsvar med ISA-ene, alltid vil avdekke vesentlig feilinformasjon. Feilinformasjon kan oppstå som følge av misligheter eller utilsiktede feil. Feilinformasjon er å anse som vesentlig dersom den enkeltvis eller samlet med rimelighet kan forventes å påvirke de økonomiske beslutningene som brukerne foretar på grunnlag av årsregnskapet.

PricewaterhouseCoopers AS, Brattørkaia 17B, Postboks 6365 Torgard, NO-7492 Trondheim
T: 02316, org. no.: 987 009 713 MVA, www.pwc.no
Statsautoriserte revisorer, medlemmer av Den norske Revisorforening og autorisert regnskapsførerselskap



For videre beskrivelse av revisors oppgaver og plikter vises det til:
<https://revisorforeningen.no/revisjonsberetninger>

Trondheim, 24. mai 2023
PricewaterhouseCoopers AS

Kristin By Farstad
Statsautorisert revisor
(elektronisk signert)



 Securely signed with Brevio

Revisjonsberetning

Signers:

Name	Method	Date
Farstad, Kristin By	BANKID	2023-05-24 15:27

This document package contains:

- Closing page (this page)
- The original document(s)
- The electronic signatures. These are not visible in the document, but are electronically integrated.



This file is sealed with a digital signature.
The seal is a guarantee for the authenticity
of the document.