



ÅRSREGNSKAPET FOR REGNSKAPSÅRET 2020 - GENERELL INFORMASJON

Enheten

Organisasjonsnummer: 924 922 400
Organisasjonsform: Aksjeselskap
Foretaksnavn: SOLKILEN AS
Forretningsadresse: Lerkeveien 9
3142 VESTSKOGEN

Regnskapsår

Årsregnskapets periode: 01.01.2020 - 31.12.2020

Konsern

Morselskap i konsern: Ja
Konsernregnskap lagt ved: Nei

Regnskapsregler

Regler for små foretak benyttet: Ja
Benyttet ved utarbeidelsen av årsregnskapet til selskapet: Regnskapslovens alminnelige regler

Årsregnskapet fastsatt av kompetent organ

Bekreftet av representant for selskapet: Per Johannessen
Dato for fastsettelse av årsregnskapet: 10.03.2021

Grunnlag for avgivelse

År 2020: Årsregnskapet er elektronisk innlevert
År 2019: Tall er hentet fra elektronisk innlevert årsregnskap fra 2020

Det er ikke krav til at årsregnskapet m.v. som sendes til Regnskapsregisteret er undertegnet. Kontrollen på at dette er utført ligger hos revisor/enhetens øverste organ. Sikkerheten ivaretas ved at innsender har rolle/rettighet for innsending av årsregnskapet via Altinn, og ved at det bekreftes at årsregnskapet er fastsatt av kompetent organ.

Brønnøysundregistrene, 16.09.2022



Resultatregnskap

Beløp i: NOK	Note	2020	2019
RESULTATREGNSKAP			
Inntekter			
Driftsinntekter	1	10 503 033	10 185 070
Sum inntekter		10 503 033	10 185 070
Kostnader			
Avskrivning	1	616 757	361 259
Annen driftskostnad	6	7 538 875	1 939 030
Sum kostnader		8 155 632	2 300 289
Driftsresultat		2 347 401	7 884 781
Finansinntekter og finanskostnader			
Inntekt på investering i datterselskap og tilknyttet selskap		500 000	500 000
Inntekt på andre investeringer		416 531	659 822
Renteinntekt fra foretak i samme konsern		403 000	579 000
Annen renteinntekt		59 289	83 398
Annen finansinntekt	2		2 319 864
Sum finansinntekter		1 378 820	4 142 084
Verdireduksjon finansielle instrumenter vurdert til virkelig verdi	2		
Rentekostnad til foretak i samme konsern		811 639	959 573
Annen rentekostnad		6	
Sum finanskostnader		811 645	959 573
Netto finans		567 175	3 182 511
Ordinært resultat før skattekostnad		2 914 576	11 067 292
Skattekostnad på ordinært resultat	9	-437 681	1 234 033
Ordinært resultat etter skattekostnad		3 352 257	9 833 259
Årsresultat		3 352 257	9 833 259
Overføringer og disponeringer			
Konsernbidrag	7	-4 000 000	-8 000 000
Overføring til/fra annen egenkapital	7	647 743	-1 833 259



Resultatregnskap

Beløp i: NOK	Note	2020	2019
Sum overføringer og disponeringer		-3 352 257	-9 833 259



Balanse

Beløp i: NOK	Note	2020	2019
BALANSE - EIENDELER			
Anleggsmidler			
Immaterielle eiendeler			
Varige driftsmidler			
Tomter, bygninger og annen fast eiendom	1	28 440 442	25 504 811
Sum varige driftsmidler		28 440 442	25 504 811
Finansielle anleggsmidler			
Investering i datterselskap	2,4	38 302 943	38 302 943
Investeringer i aksjer og andeler	2	2 000 000	2 500 000
Andre fordringer	3	899 075	899 075
Sum finansielle anleggsmidler		41 202 018	41 702 018
Sum anleggsmidler		69 642 460	67 206 829
Omløpsmidler			
Varer			
Fordringer			
Kundefordringer		2 246	
Andre fordringer	3	2 500 000	41 239 955
Konsernfordringer	8	38 142 955	500 000
Sum fordringer		40 645 201	41 739 955
Investeringer			
Markedsbaserte aksjer	2	22 794 842	22 746 652
Andre finansielle instrumenter		1 000 000	1 000 000
Sum investeringer		23 794 842	23 746 652
Bankinnskudd, kontanter og lignende			
Bankinnskudd, kontanter og lignende		6 245 401	7 994 217
Sum bankinnskudd, kontanter og lignende		6 245 401	7 994 217
Sum omløpsmidler		70 685 444	73 480 824



Balanse

Beløp i: NOK	Note	2020	2019
SUM EIENDELER		140 327 904	140 687 653
BALANSE - EGENKAPITAL OG GJELD			
Egenkapital			
Innskutt egenkapital			
Aksjekapital	5,7	16 296 500	16 296 500
Sum innskutt egenkapital		16 296 500	16 296 500
Opptjent egenkapital			
Annen egenkapital	7	45 457 726	46 105 469
Sum opptjent egenkapital		45 457 726	46 105 469
Sum egenkapital	7	61 754 226	62 401 969
Gjeld			
Langsiktig gjeld			
Utsatt skatt	9	2 271 320	2 719 783
Sum avsetninger for forpliktelser		2 271 320	2 719 783
Annen langsiktig gjeld			
Øvrig langsiktig gjeld	8	71 742 755	64 931 116
Sum annen langsiktig gjeld		71 742 755	64 931 116
Sum langsiktig gjeld		74 014 075	67 650 899
Kortsiktig gjeld			
Leverandørgjeld		27 049	20 986
Betalbar skatt	9	10 782	1 773 394
Skyldige offentlige avgifter		262 872	342 830
Kortsiktig konserngjeld	8	4 000 000	8 000 000
Annen kortsiktig gjeld		258 900	497 575
Sum kortsiktig gjeld		4 559 603	10 634 785
Sum gjeld		78 573 678	78 285 684
SUM EGENKAPITAL OG GJELD		140 327 904	140 687 653



SOLKILEN AS
ORG.NR.: 924 922 400

Styrets årsberetning 2020.

Virksomhetens art og sted

Solkilen AS er et eiendomsselskap, stiftet 20.01.1972. Utleie av fast eiendom, utvikling av nye prosjekter, samt investering i andre selskap og i aksjer, er hovedaktiviteter. Selskapet eier i dag forretningseiendommer på Kilen i Tønsberg, samt et ubebygget areal på ca. 46 da. samme sted. I tillegg eier selskapet flere boligeiendommer og andre eiendommer/tomter. Selskapets hovedkontor er i Færder kommune.

Konsernoversikt

Selskapet eier 100% i Kilen Nord AS, 100% i Bensinstasjonseiendom AS og 100% i Solkilen Terrasse AS. Det blir ikke utarbeidet konsernregnskap for 2020.

Fortsatt drift

I samsvar med regnskapslovens §3-3 bekreftes det at forutsetningen om fortsatt drift er lagt til grunn ved utarbeidelsen av årets regnskap.

Arbeidsmiljø

Selskapet har ingen fast ansatte og således intet arbeidsmiljø å ivareta. Selskapets styre består av 3 personer; 1 kvinne og 2 menn.

Ytre miljø

Selskapets har ingen virksomhet som påvirker det ytre miljø.

Årsregnskap 2020

Det er ingen endringer i regnskapsprinsippene fra forrige år. Det har ikke inntruffet hendelser etter balansedagen og frem til nå, og styret kjenner ikke til forhold som knytter usikkerhet til det fremlagte regnskap.

Investeringer

På selskapets tomter i Tønsberg arbeides det nå med videre utbygging. I 2020 er bygninger pusset opp for anselige beløp og selskapet har fått inn nye leietakere. Hele bygget er nå utleid. Styret arbeider videre med utvikling av det øvrige område.

Omsetningen

Selskapets driftsinntekter i 2020 var kr. 10 503 033; leieinntekter utgjorde ca. 100%. I 2019 utgjorde samlede leieinntekter kr. 10 185 070.

Årsresultatet

Selskapet hadde i 2020 et overskudd på kr. 3 352 257. Selskapet har langsiktige utleiekontrakter og vil ha stabile leieinntekter i tiden fremover.

Likviditet

Selskapets likviditetsbeholdning ved årets utgang var kr. 6 245 401. Likviditeten betegnes som god.

Egenkapital

Selskapets egenkapital pr. 31.12.2020 var kr. 61 754 228; ca. 44 % av total kapital. Selskapet har i 2020 mottatt konsernbidrag på kr. 500 000 og avgitt konsernbidrag med Kr. 4 000 000.



SOLKILEN AS
ORG.NR.: 924 922 400

Finansiell risiko

Styret mener selskapet er godt sikret mot risiko. Fordringer er stort sett på samarbeidende selskaper og datterselskaper med god økonomi. Langsiktige leiekontrakter med solide selskaper sikrer inntekt i fremtiden. Selskapet overholder alle sine forpliktelser både overfor sine leverandører og overfor det offentlige. Styret vurderer den finansielle stilling som meget god.

Disponering av årets resultat:


Årets overskudd	kr. 3 352 257
Avgitt konsernbidrag	kr. 4 000 000
<u>Fra annen egenkapital</u>	<u>" 647 743</u>


Fremtidig utvikling


Selskapets tomteområde på Kilen i Tønsberg er nå regulert som en egen bydel. Selskapet har engasjert kvalifiserte medarbeidere/selskaper som skal forestå utbyggingsplaner/-prosjekter. Styret arbeider nå med interessenter for videre utbygging av området. Selskapets bygninger på Kilen er i 2020 gjennomgått vesentlige reparasjoner med bl.a. bytte av utvendige plater, slik at bygget i dag fremstår som et nytt bygg. Styret mener at informasjon gitt i årsberetningen gir en rettvise oversikt over Solkilen AS's eiendeler og gjeld, finansielle stilling og resultat.

Nøtterøy, den 15. februar 2021.

I styret for
SOLKILEN AS


Jan Gjermundsen


Anne Ma Gjermundsen


Per Johannessen



SOLKILEN A/S,

Org. nr: 924922400


Balanse pr. 31.12	Note	2020	2019
EIENDELER			
ANLEGGSMIDLER			
Varige driftsmidler			
Tomter, bygninger og annen fast eiendom	1	28 440 442	25 504 811
Sum varige driftsmidler		28 440 442	25 504 811
Finansielle anleggsmidler			
Investeringer i datterselskap	2,4	38 302 943	38 302 943
Investeringer i aksjer og andeler	2	2 000 000	2 500 000
Andre fordringer	3	899 075	899 075
Sum finansielle anleggsmidler		41 202 018	41 702 018
Sum anleggsmidler		69 642 460	67 206 829
OMLØPSMIDLER			
Fordringer			
Kundefordringer		2 246	0
Andre fordringer	3	2 500 000	41 239 955
Konsernfordringer	8	38 142 955	500 000
Sum fordringer		40 645 201	41 739 955
Investeringer			
Markedsbaserte aksjer	2	22 794 842	22 746 652
Andre finansielle instrumenter		1 000 000	1 000 000
Sum investeringer		23 794 842	23 746 652
Bankinnskudd, kontanter og lignende		6 245 401	7 994 217
Sum omløpsmidler		70 685 444	73 480 824
SUM EIENDELER		140 327 904	140 687 653

**SOLKILEN A/S,**

Org. nr: 924922400

Balanse pr. 31.12	Note	2020	2019
EGENKAPITAL OG GJELD			
EGENKAPITAL			
Innskutt egenkapital			
Aksjekapital	5,7	16 296 500	16 296 500
Sum innskutt egenkapital		16 296 500	16 296 500
Opptjent egenkapital			
Annen egenkapital	7	45 457 726	46 105 469
Sum opptjent egenkapital		45 457 726	46 105 469
Sum egenkapital	7	61 754 226	62 401 969
GJELD			
Avsetning for forpliktelser			
Utsatt skatt	9	2 271 320	2 719 783
Sum avsetninger for forpliktelser		2 271 320	2 719 783
Annen langsiktig gjeld			
Øvrig langsiktig gjeld	8	71 742 755	64 931 116
Sum annen langsiktig gjeld		71 742 755	64 931 116
Sum langsiktig gjeld		74 014 075	67 650 899
Kortsiktig gjeld			
Leverandørgjeld		27 049	20 986
Betalbar skatt	9	10 782	1 773 394
Skyldige offentlige avgifter		262 872	342 830
Kortsiktig konserngjeld	8	4 000 000	8 000 000
Annen kortsiktig gjeld		258 900	497 575
Sum kortsiktig gjeld		4 559 603	10 634 785
Sum gjeld		78 573 678	78 285 684
SUM EGENKAPITAL OG GJELD		140 327 904	140 687 653


Nøtterøy, 15.02.2021



Jan Gjermundsen
Styreformann



Anne Ma Gjermundsen
Styremedlem



Per Johannessen
Daglig leder



SOLKILEN A/S,

Org. nr. 924922400

Resultatregnskap	Note	2020	2019
Driftsinntekter			
Driftsinntekter	1	10 503 033	10 185 070
Sum driftsinntekter		10 503 033	10 185 070
Driftskostnader			
Avskrivning	1	616 757	361 259
Annen driftskostnad	6	7 538 875	1 939 030
Sum driftskostnader		8 155 632	2 300 289
DRIFTSRESULTAT		2 347 401	7 884 781
Finansinntekter og finanskostnader			
Inntekt på investering i datterselskap og tilknyttet selskap		500 000	500 000
Inntekt på andre investeringer		416 531	659 822
Renteinntekt fra foretak i samme konsern		403 000	579 000
Annen renteinntekt		59 289	83 398
Annen finansinntekt	2	0	2 319 864
Sum finansinntekter		1 378 820	4 142 084
Verdireduksjon finansielle instrumenter vurdert til virkelig verdi	2	0	0
Rentekostnad til foretak i samme konsern		811 639	959 573
Annen rentekostnad		6	0
Sum finanskostnader		811 645	959 573
Netto finansposter		567 175	3 182 511
Ordinært resultat før skattekostnad		2 914 576	11 067 292
Skattekostnad på ordinært resultat	9	-437 681	1 234 033
ARSRESULTAT		3 352 257	9 833 259
Overføringer og disponeringer			
Konsernbidrag	7	-4 000 000	-8 000 000
Overføring til/fra annen egenkapital	7	647 743	-1 833 259
Sum overføringer og disponeringer		-3 352 257	-9 833 259



SOLKILEN A/S,

Org. nr. 924922400

Kontantstrømoppstilling	2020	2019
Kontantstrømmer fra operasjonelle aktiviteter		
Resultat før skattekostnad		
Periodens betalte skatter	2 914 576	11 067 292
Tap/gevinst ved salg av anleggsmidler/aksjer	1 773 394	2 670 373
Ordinære avskrivninger	0	2 319 864
Endring i fordringer	616 757	361 259
Endring i leverandørgjeld	-2 246	3 824
Endring kortsiktig fordringer	6 063	10 789
Endring i andre tidsavgrensingsposter	1 097 000	-2 694 532
Netto kontantstrøm fra operasjonelle aktiviteter	2 858 756	3 709 444
Kontantstrømmer fra investeringsaktiviteter		
Utbetalinger ved kjøp av varige driftsmidler	3 552 388	377 334
Utbetalinger ved kjøp av aksjer og andeler i andre foretak	48 190	9 553 744
Innbetalinger v/salg- innløsning av aksjer	500 000	9 633 967
Netto kontantstrøm fra investeringsaktiviteter	-3 100 578	-297 111
Kontantstrømmer fra finansieringsaktiviteter		
Innbetalinger ved opptak av ny langsiktig gjeld	6 811 639	959 573
Utbetalinger ved nedbetaling av kortsiktig gjeld	4 318 633	0
Utbetalinger av konsernbidrag	4 000 000	0
Netto kontantstrøm fra finansieringsaktiviteter	-1 506 994	959 573
Netto endring i kontanter og kontantekvivalenter	-1 748 816	4 371 906
Beholdning av kontanter og kontantekvivalenter 1.1	7 994 217	3 622 311
Beholdning av kontanter og kontantekvivalenter 31.12	6 245 401	7 994 217

Tilleggsopplysninger

Kontanter og kontantekvivalenter består av kontanter, bank og postgiro.



SOLKILEN AS
ORG.NR.: 924 922 400

Noter til regnskapet 2020.

Regnskapsprinsipper

I årsregnskapet er alle poster verdsatt og periodisert i overensstemmelse med regnskapslovens bestemmelser og reglene som følger av god regnskapsskikk.

Klassifisering

Eiendeler bestemt til varig eie eller bruk, samt fordringer med forfall mer enn ett år etter balanse-dagen, er klassifisert som anleggsmidler. Øvrige eiendeler er klassifisert som omløpsmidler. Fordringer på kunder er uansett klassifisert som omløpsmidler. Ved klassifisering av kortsiktig og langsiktig gjeld, er analoge kriterier lagt til grunn.

Varige driftsmidler og avskrivninger

Varige driftsmidler er vurdert til historisk kostpris etter fradrag for bedriftsøkonomiske avskrivninger. Avskrivningene er beregnet på grunnlag av kostpris/saldo, og fordeles over antatt økonomisk levetid.

Aksjer

Omløpsaksjer er vurdert til virkelig verdi. Andre aksjer, som er oppført i regnskapet, er ført til kostpris. I de tilfeller der den virkelige verdien er lavere enn kostprisen og dette ikke er forbigående, er det foretatt nedskrivning.

Varebeholdning

Selskapet har ingen varebeholdning.

Fordringer

Kundefordringer er oppført etter fradrag for avsetning til forventede tap. Avsetning til tap er foretatt som en generell vurdering av samlede fordringer. Oppståtte tap utgiftsføres løpende i inntektsåret.

Skatter

Skattekostnaden er knyttet til det regnskapsmessige resultat og består av betalbar skatt (skatt på årets skattepliktig inntekt) og netto endring i utsatt skatt/utsatt skattefordel.

Utsatt skatt i resultatregnskapet er skatt beregnet på endringer i midlertidige forskjeller mellom skattemessige og regnskapsmessige verdier. I stedet for å vise årets skattemessige disposisjoner brutto i regnskapet, bokføres skatteeffekten som en del av årets skattekostnad. Utsatt skatt avsettes som langsiktig gjeld i balansen. Netto utsatt skattefordel medtas som eiendel.

Driftsinntekter og kostnader

Inntektsføring skjer etter opptjeningsprinsippet som normalt vil være leveringstidspunktet for varer og tjenester. Kostnader medtas etter sammenstillingsprinsippet, dvs. at kostnader medtas i samme periode som tilhørende inntekter inntektsføres.

Pensjonsmidler og pensjonsforpliktelser

Selskapet har ingen lønnsansatte og er således ikke pliktig til å ha tjenestepensjonsordning etter lov om obligatorisk tjenestepensjon.

Konsolideringsprinsipper

Selskapet er datterselskap av JGG Holding AS (org.nr.991 407 480), og morselskap til Bensinstasjonseiendom AS og Kilen Nord AS. Aksjene i datterselskapene er oppført til kostpris. Regnskapslovens §3-7 gir fritak for utarbeidelse av konsernregnskap for Solkilen AS.



SOLKILEN AS
ORG.NR.: 924 922 400

Note 1 – Varige driftsmidler

	Ikke avskr,bare Tomter/boliger	Bygg/anlegg avskr.bare	Utstyr	SUM
Anskaffelseskost 1.1.	18 350 811	17 185 340	-	35 536 151
Tilgang i året	241 373	3 311 015		3 552 388
Frasalg i året	-	-		-
Anskaffelseskost 31.12.	18 592 184	20 496 355		39 088 539
Akk.avskrivninger 31.12.	-	-10 648 097		-10 648 097
Bokført verdi 31.12.	18 592 184	9 848 258		28 440 442
Årets avskrivninger	-	616 757		616 757
Prosent		4 - 5 - 10		

Note 2 – Aksjer

Selskapet eier 100% av aksjene i Kilen Nord AS; kjøpt for til sammen kr. 31 018 581 samt 100% av aksjene i Bensinstasjonseiendom AS ; kjøpt for kr. 7 284 362; til sammen kr. 38 302 943. I tillegg har selskapet 25% av aksjene i Nøtterøy Golf Klubbhus AS; kostpris kr. 2 000 000. Selskapet eier også omsetningsaksjer pr. 31.12.2020 for kr. 23 794 842. Lign.verdi kr.21 583 504.

Note 3 – Fordringer

Fordring på datter-/morselskap til sammen kr. 38 142 955; rentebelastet i 2020 med kr. 403 000. Beløpet er benyttet til oppføring av eiendom. Andre kortsiktige fordringer gjelder lån til samarbeidende selskaper. Det foreligger ikke nedbetalingsplan. Beløpene er ikke sikret med pant.

Note 4 – Investeringer i tilknyttede selskaper

Selskapet kjøpte i 2012 samtlige aksjer i Kilen Nord AS for kr. 5 118 581, for senere å utvide egenkapitalen med kr. 25 900 000. Dette selskaps resultat i 2020: kr. 1 854 440. Egenkapitalen pr. 31.12.2020: kr. 16 517 962. avgitt konsernbidrag i 2020 kr 1 800 000. I 2016 kjøpte selskapet 100% av aksjene i Bensinstasjonseiendom AS for kr. 7 284 362. Dette selskaps overskudd i 2020: kr. 522 922. Egenkapital pr. 31.12.2020: kr. 2 307 083. Mottatt konsernbidrag fra dette selskap kr. 500 000.

Note 5 – Aksjer/aksje-eiere.

Selskapets aksjekapital pr. 31.12.2020; kr. 16 296 500; fordeit på 2500 aksjer a pålydende kr. 6 518,60. Aksjene eies 100% av JGG Holding AS, Tønsberg (org.nr.991 407 480).

Note 6 – Lønnskostnader, ansatte, lån, etc.

Selskapet har ingen fast ansatte. Daglig leder er Per Johannessen, Nøtterøy, som har mottatt en godtgjørelse i 2020 på kr. 360 000. Det er ikke betalt godtgjørelse til styret i 2020. Kostnadsført revisjonshonorar i 2020; kr. 30 000.

Note 7 – Egenkapital

	2020	2019
Aksjekapital 2500 aksjer	16 296 500	16 296 500
Annen egenkapital 1.1.	46 105 469	44 272 211
Årets resultat	3 352 257	9 833 259
Avgitt konsernbidrag	-4 000 000	-8 000 000
Annen egenkapital 31.12.	45 457 726	46 105 469
Sum egenkapital	61 754 226	62 401 969



SOLKILEN AS
ORG.NR.: 924 922 400

Note 8 – Mellomværende med selskap i samme konsern/andre nærstående

Selskapet har langsiktig gjeld til morselskap med kr. 71 742 755; rentebelastet kr. 811 639 i 2020.

Note 9 – Skattekostnad

Årets skattekostnad består av:

Betalbar skatt:

Ord. resultat	Kr.	2 914 576
Permanente forskjeller	=	<u>904 035 -</u>
	Kr.	2 010 541
Midlertidige forskjeller	+	<u>2 038 466</u>
Grunnlag btb.skatt	Kr.	4 049 007
Avgitt kons.bidrag m/skatt	"	<u>4 000 000</u>

Grunnlag btb.skatt Kr. **49 007**

22% betalbar skatt Kr. **10 782**

Utsatt skatt:

Forskjeller 2020	Kr.	10 324 183
22% utsatt skatt	"	<u>2 271 320</u>
Forskjeller 2019	Kr.	12 362 649
22 % utsatt skatt	"	<u>2 719 783</u>

Endring i utsatt skatt - Kr. **448 463**

Årets skattekostnad - Kr. **437 681**

Note 10 – Garantier

Selskapet har ingen garantiforpliktelser.



ENTER REVISJON

Enter Revisjon AS
Tlf: +47 33 00 30 60
E-post: post@enterrevisjon.no
Org.nr.: 987 597 046 MVA
Foretaksregisteret

Enter Revisjon avd. Tønsberg
Kilengt. 1, 3117 Tønsberg

Enter Revisjon avd. Horten
C. Andersensgt. 11 A, 3181 Horten

Partnere
Villy Lysgård
Ole Martin Bekkevold
Raymond Meinerty
Statsautoriserte revisorer

Til generalforsamlingen i
Solkilen AS

Uavhengig revisors beretning for 2020

Uttalelse om revisjonen av årsregnskapet

Konklusjon

Vi har revidert Solkilen AS' årsregnskap som viser et overskudd på kr 3 352 257. Årsregnskapet består av balanse per 31. desember 2020, resultatregnskap og kontantstrømoppstilling for regnskapsåret avsluttet per denne datoen og noter til årsregnskapet, herunder et sammendrag av viktige regnskapsprinsipper.

Etter vår mening er det medfølgende årsregnskapet avgitt i samsvar med lov og forskrifter og gir et rettviseende bilde av selskapets finansielle stilling per 31. desember 2020, og av dets resultater og kontantstrømmer for regnskapsåret avsluttet per denne datoen i samsvar med regnskapslovens regler og god regnskapsskikk i Norge.

Grunnlag for konklusjonen

Vi har gjennomført revisjonen i samsvar med lov, forskrift og god revisjonsskikk i Norge, herunder de internasjonale revisjonsstandardene (ISA-ene). Våre oppgaver og plikter i henhold til disse standardene er beskrevet i *Revisors oppgaver og plikter ved revisjon av årsregnskapet*. Vi er uavhengige av selskapet slik det kreves i lov og forskrift, og har overholdt våre øvrige etiske forpliktelser i samsvar med disse kravene. Etter vår oppfatning er innhentet revisjonsbevis tilstrekkelig og hensiktsmessig som grunnlag for vår konklusjon.

Øvrig informasjon

Ledelsen er ansvarlig for øvrig informasjon. Øvrig informasjon består av årsberetning for 2020.

Vår uttalelse om revisjonen av årsregnskapet dekker ikke øvrig informasjon, og vi attesterer ikke den øvrige informasjonen.

I forbindelse med revisjonen av årsregnskapet er det vår oppgave å lese øvrig informasjon med det formål å vurdere hvorvidt det foreligger vesentlig inkonsistens mellom øvrig informasjon og årsregnskapet, kunnskap vi har opparbeidet oss under revisjonen, eller hvorvidt den tilsynelatende inneholder vesentlig feilinformasjon. Dersom vi hadde konkludert med at den øvrige informasjonen inneholder vesentlig feilinformasjon er vi pålagt å rapportere det. Vi har ingenting å rapportere i så henseende.



ENTER REVISJON

Styrets og daglig leders ansvar for årsregnskapet

Styret og daglig leder er ansvarlig for å utarbeide årsregnskapet i samsvar med lov og forskrifter, herunder for at det gir et rettviseende bilde i samsvar med regnskapslovens regler og god regnskapsskikk i Norge. Ledelsen er også ansvarlig for slik intern kontroll som den finner nødvendig for å kunne utarbeide et årsregnskap som ikke inneholder vesentlig feilinformasjon, verken som følge av misligheter eller utilsiktede feil.

Ved utarbeidelsen av årsregnskapet må ledelsen ta standpunkt til selskapets evne til fortsatt drift og opplyse om forhold av betydning for fortsatt drift. Forutsetningen om fortsatt drift skal legges til grunn for årsregnskapet så lenge det ikke er sannsynlig at virksomheten vil bli avvirket.

Revisors oppgaver og plikter ved revisjonen av årsregnskapet

Vårt mål er å oppnå betryggende sikkerhet for at årsregnskapet som helhet ikke inneholder vesentlig feilinformasjon, verken som følge av misligheter eller utilsiktede feil, og å avgi en revisjonsberetning som inneholder vår konklusjon. Betryggende sikkerhet er en høy grad av sikkerhet, men ingen garanti for at en revisjon utført i samsvar med lov, forskrift og god revisjonsskikk i Norge, herunder ISA-ene, alltid vil avdekke vesentlig feilinformasjon som eksisterer. Feilinformasjon kan oppstå som følge av misligheter eller utilsiktede feil. Feilinformasjon blir vurdert som vesentlig dersom den enkeltvis eller samlet med rimelighet kan forventes å påvirke økonomiske beslutninger som brukerne foretar basert på årsregnskapet.

For videre beskrivelse av revisors oppgaver og plikter vises det til <https://revisorforeningen.no/revisjonsberetninger>.

Uttalelse om øvrige lovmessige krav

Konklusjon om årsberetningen

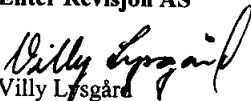
Basert på vår revisjon av årsregnskapet som beskrevet ovenfor, mener vi at opplysningene i årsberetningen om årsregnskapet, forutsetningen om fortsatt drift og forslaget til anvendelse av overskuddet er konsistente med årsregnskapet og er i samsvar med lov og forskrifter.

Konklusjon om registrering og dokumentasjon

Basert på vår revisjon av årsregnskapet som beskrevet ovenfor, og kontrollhandlinger vi har funnet nødvendig i henhold til internasjonal standard for attestasjonsoppdrag (ISAE) 3000 "Attestasjonsoppdrag som ikke er revisjon eller forenklet revisorkontroll av historisk finansiell informasjon", mener vi at ledelsen har oppfylt sin plikt til å sørge for ordentlig og oversiktlig registrering og dokumentasjon av selskapets regnskapsopplysninger i samsvar med lov og god bokføringskikk i Norge.

Tønsberg, 10. 03.2021

Enter Revisjon AS


Villy Lysgård
statsautorisert revisor