



ÅRSREGNSKAPET FOR REGNSKAPSÅRET 2024 - GENERELL INFORMASJON

Enheten

Organisasjonsnummer: 926 581 880
Organisasjonsform: Aksjeselskap
Foretaksnavn: NORSK VANNKRAFT AS
Forretningsadresse: 2. Etasje
Nøstegaten 44
5011 BERGEN

Regnskapsår

Årsregnskapets periode: 01.01.2024 - 31.12.2024

Konsern

Morselskap i konsern: Ja
Konsernregnskap lagt ved: Ja

Regnskapsregler

Regler for små foretak benyttet: Ja
Benyttet ved utarbeidelsen av årsregnskapet til selskapet: Regnskapslovens alminnelige regler
Benyttet ved utarbeidelsen av årsregnskapet til konsernet: Regnskapslovens alminnelige regler

Årsregnskapet fastsatt av kompetent organ

Bekreftet av representant for selskapet: Kjetil Knudsen
Dato for fastsettelse av årsregnskapet: 30.06.2025

Grunnlag for avgivelse

År 2024: Årsregnskapet er elektronisk innlevert
År 2023: Tall er hentet fra elektronisk innlevert årsregnskap fra 2024

Det er ikke krav til at årsregnskapet m.v. som sendes til Regnskapsregisteret er undertegnet. Kontrollen på at dette er utført ligger hos revisor/enhetens øverste organ. Sikkerheten ivaretas ved at innsender har rolle/rettighet for innsending av årsregnskapet via Altinn, og ved at det bekreftes at årsregnskapet er fastsatt av kompetent organ.

Brønnøysundregistrene, 05.08.2025



Resultatregnskap

Beløp i: NOK	Note	2024	2023
RESULTATREGNSKAP			
Inntekter			
Revenue		154 900	3 600
Other income		2 290 883	443 895
Sum inntekter	1	2 445 783	447 495
Kostnader			
Employee benefits expense	2, 3	6 200 565	3 364 012
Depreciation and amortisation expenses	4, 5	147 362	114 180
Other expenses	3	15 098 353	12 444 451
Sum kostnader		21 446 280	15 922 642
Driftsresultat		-19 000 497	-15 475 147
Finansinntekter og finanskostnader			
Income from subsidiaries		5 292 615	4 188 363
Renteinntekt fra foretak i samme konsern		23 475 796	1 034 729
Annen renteinntekt		4 514 413	4 894 905
Other financial income		2 436 012	845 317
Sum finansinntekter		35 718 836	10 963 314
Annen rentekostnad		31 058 013	4 437 677
Other financial expenses		6 906	11 250
Sum finanskostnader		31 064 919	4 448 927
Netto finans		4 653 916	6 514 387
Resultat før skattekostnad		-14 346 581	-8 960 761
Income tax expense	6	-3 381 786	-1 833 468
Årsresultat	7	-10 964 795	-7 127 293
Årsresultat etter minoritetsinteresser		-10 964 795	-7 127 293
Totalresultat		-10 964 795	-7 127 293



Resultatregnskap

Beløp i: NOK	Note	2024	2023
Overføringer og disponeringer			
Udekket tap		-10 964 795	-7 127 293
Sum overføringer og disponeringer		-10 964 795	-7 127 293



Balanse

Beløp i: NOK	Note	2024	2023
BALANSE - EIENDELER			
Anleggsmidler			
Immaterielle eiendeler			
Development	4		
Concessions, patents, licences, trademarks, and similar rights	4	510 304	303 474
Utsatt skattefordel	6	9 893 458	6 511 672
Goodwill	4		
Sum immaterielle eiendeler		10 403 762	6 815 146
Varige driftsmidler			
Buildings and land	5		3 728 612
Machinery and equipment	5		
Equipment and other movables	5	88 005	129 991
Sum varige driftsmidler		88 005	3 858 603
Finansielle anleggsmidler			
Investering i datterselskap	8	1 129 126 547	848 382 961
Investering i annet foretak i samme konsern	8		
Lån til foretak i samme konsern	9, 10	727 116 774	194 745 690
Investeringer i tilknyttet selskap			24 388 561
Lån til tilknyttet selskap og felles kontrollert virksomhet	9, 10		13 460 507
Other long-term receivables	9		
Sum finansielle anleggsmidler		1 856 243 321	1 080 977 719
Sum anleggsmidler		1 866 735 089	1 091 651 468
Omløpsmidler			
Varer			
Fordringer			
Accounts receivables		113 079	
Other short-term receivables		2 223 721	3 411 766
Konsernfordringer	10, 10	10 016 851	21 764 652
Sum fordringer		12 353 652	25 176 418
Investeringer			



Balanse

Beløp i: NOK	Note	2024	2023
Aksjer og andeler i foretak i samme konsern	8		
Bankinnskudd, kontanter og lignende			
Cash and cash equivalents		231 442 770	49 914 099
Sum bankinnskudd, kontanter og lignende		231 442 770	49 914 099
Sum omløpsmidler		243 796 421	75 090 517
SUM EIENDELER		2 110 531 510	1 166 741 985
BALANSE - EGENKAPITAL OG GJELD			
Egenkapital			
Innskutt egenkapital			
Share capital	11	4 460 116	3 582 617
Overkurs		1 366 343 314	1 077 666 143
Sum innskutt egenkapital		1 370 803 430	1 081 248 760
Opptjent egenkapital			
Udekket tap		43 776 522	32 811 727
Sum opptjent egenkapital		-43 776 522	-32 811 727
Sum egenkapital	7	1 327 026 908	1 048 437 033
Gjeld			
Langsiktig gjeld			
Utsatt skatt	6		
Annen langsiktig gjeld			
Gjeld til kredittinstitusjoner	9	755 330 000	74 693 353
Langsiktig konserngjeld	9, 10		
Sum annen langsiktig gjeld		755 330 000	74 693 353
Sum langsiktig gjeld		755 330 000	74 693 353
Kortsiktig gjeld			
Liabilities to financial institutions	9		
Leverandørgjeld		5 051 252	4 265 829



Balanse

Beløp i: NOK	Note	2024	2023
Tax payable	6		
Public duties payable		333 917	247 353
Kortsiktig konserngjeld	10	21 253 866	31 501 261
Other current liabilities		1 535 567	7 597 157
Sum kortsiktig gjeld		28 174 602	43 611 599
Sum gjeld		783 504 602	118 304 952
SUM EGENKAPITAL OG GJELD		2 110 531 510	1 166 741 985
POSTER UTENOM BALANSEN			
Garantistillelser	12		



Konsernets resultatregnskap

Beløp i: NOK	Note	2024	2023
RESULTATREGNSKAP			
Inntekter			
Revenue		62 708 362	44 136 562
Other income		2 103 162	311 577
Sum inntekter	1	64 811 524	44 448 140
Kostnader			
Raw materials and consumables used		5 683 622	4 338 179
Employee benefits expense	2, 3	6 211 536	3 375 072
Depreciation	4, 5	36 283 763	24 911 434
Other expenses	3	43 840 620	33 078 289
Sum kostnader		92 019 542	65 702 975
Driftsresultat		-27 208 017	-21 254 835
Finansinntekter og finanskostnader			
Annen renteinntekt		5 280 047	3 916 448
Other financial income		2 654 794	2 133 040
Sum finansinntekter		7 934 841	6 049 488
Annen rentekostnad		46 677 438	28 819 014
Other financial expenses		6 906	682 436
Sum finanskostnader		46 684 345	29 501 451
Netto finans		-38 749 504	-23 451 963
Resultat før skattekostnad		-65 957 522	-44 706 798
Income tax expense	6	-7 476 045	-3 810 750
Årsresultat	7	-58 481 477	-40 896 048
Minoritetsinteresser		-4 758 514	-1 772 646
Årsresultat etter minoritetsinteresser		-53 722 963	-39 123 402
Totalresultat		-53 722 963	-39 123 402



Konsernets resultatregnskap

Beløp i: NOK	Note	2024	2023
Overføringer og disponeringer			
Tilleggsutbytte		2 200 000	
Udekket tap		-60 681 476	-40 896 048
Other equity			
Transferred from other equity			
Sum overføringer og disponeringer		-58 481 477	-40 896 048



Konsernets balanse

Beløp i: NOK	Note	2024	2023
BALANSE - EIENDELER			
Anleggsmidler			
Immaterielle eiendeler			
Concessions and rights	4	1 343 453 561	1 041 098 609
Utsatt skattefordel	6		
Sum immaterielle eiendeler		1 343 453 561	1 041 098 609
Varige driftsmidler			
Land, buildings and other real estate		822 793 272	626 184 637
Machinery and equipment		127 379	46 080
Equipment and other movables		104 857	129 991
Sum varige driftsmidler	5	823 025 508	626 360 708
Finansielle anleggsmidler			
Investering i datterselskap	8		
Investering i annet foretak i samme konsern	8		
Lån til foretak i samme konsern	9, 10		
Investeringer i tilknyttet selskap	8		
Lån til tilknyttet selskap og felles kontrollert virksomhet	10		
Other long-term receivables	9	45 518 404	34 669 992
Sum finansielle anleggsmidler		45 518 404	34 669 992
Sum anleggsmidler		2 211 997 473	1 702 129 309
Omløpsmidler			
Varer			
Sum varer		405 512	4 601 004
Fordringer			
Accounts receivables		7 115 209	5 152 414
Other short-term receivables		25 047 428	15 717 169
Konsernfordringer	10, 10		
Sum fordringer		32 162 637	20 869 583
Bankinnskudd, kontanter og lignende			
Cash and cash equivalents		267 926 016	120 689 880



Konsernets balanse

Beløp i: NOK	Note	2024	2023
Sum bankinnskudd, kontanter og lignende		267 926 016	120 689 880
Sum omløpsmidler		300 494 165	146 160 468
SUM EIENDELER		2 512 491 638	1 848 289 777
BALANSE - EGENKAPITAL OG GJELD			
Egenkapital			
Innskutt egenkapital			
Share capital	11	4 460 116	3 582 617
Overkurs		1 366 343 314	1 077 666 143
Sum innskutt egenkapital		1 370 803 430	1 081 248 760
Opptjent egenkapital			
Other equity			
Udekket tap		135 744 908	76 255 828
Sum opptjent egenkapital		-135 744 908	-76 255 828
Minoritetsinteresser		72 975 952	26 754 091
Sum egenkapital	7	1 308 034 474	1 031 747 023
Gjeld			
Langsiktig gjeld			
Utsatt skatt	6	282 199 844	223 187 796
Sum avsetninger for forpliktelser		282 199 844	223 187 796
Annen langsiktig gjeld			
Gjeld til kredittinstitusjoner	9	850 621 913	552 866 776
Langsiktig konserngjeld	10		
Other non-current liabilities		18 234 538	1 868 053
Sum annen langsiktig gjeld		868 856 451	554 734 829
Sum langsiktig gjeld		1 151 056 295	777 922 625
Kortsiktig gjeld			
Liabilities to financial institutions		5 000 000	



Konsernets balanse

Beløp i: NOK	Note	2024	2023
Leverandørgjeld		11 837 030	15 152 773
Tax payable	6	362 074	1
Public duties payable		1 341 977	1 126 489
Kortsiktig konserngjeld	10		
Other current liabilities		34 859 788	22 340 865
Sum kortsiktig gjeld		53 400 869	38 620 129
Sum gjeld		1 204 457 164	816 542 754
SUM EGENKAPITAL OG GJELD		2 512 491 638	1 848 289 777
POSTER UTENOM BALANSEN			
Garantistillelser	12		



Brønnøysundregistrene

ÅRSREGNSKAP FOR REGNSKAPSÅRET 2024 - GENERELL INFORMASJON

Journalnummer: 2025 625164

Enheten

Organisasjonsnummer: 926 581 880
Organisasjonsform: Aksjeselskap
Foretaksnavn: NORSK VANNKRAFT AS
Forretningsadresse: 2. Etasje
Nøstegaten 44
5011 BERGEN

Regnskapsår

Årsregnskapets periode: 01.01.2024 - 31.12.2024

Konsern

Mørselskap i konsern: Ja
Konsernregnskap lagt ved: Ja

Regnskapsregler

Regler for små foretak benyttet: Ja
Benyttet ved utarbeidelsen av
årsregnskapet til selskapet: Regnskapslovens alminnelige regler
Benyttet ved utarbeidelsen av
årsregnskapet til konsernet: Regnskapslovens alminnelige regler

Årsregnskapet fastsatt av kompetent organ

Bekreftet av representant for selskapet: Kjetil Knudsen
Dato for fastsettelse av årsregnskapet: 30.06.2025

Grunnlag for avgivelse

År 2024: Årsregnskap er elektronisk innlevert.
År 2023: Tall er hentet fra elektronisk innlevert årsregnskap fra 2024.

Det er ikke krav til at årsregnskapet m.v. som sendes til Regnskapsregisteret er undertegnet. Kontrollen på at dette er utført ligger hos revisor/enhetens øverste organ. Sikkerheten ivaretas ved at innsender har rolle/rettighet for innsending av årsregnskapet via Altinn, og ved at det bekreftes at årsregnskapet er fastsatt av kompetent organ.

Brønnøysundregistrene, 04.08.2025



Organisasjonsnr: 926 581 880
NORSK VANNKRAFT AS

RESULTATREGNSKAP

Beløp i: NOK	Note	2024	2023
RESULTATREGNSKAP			
Inntekter			
Revenue		154 900	3 600
Other income		2 290 883	443 895
Sum inntekter	1	2 445 783	447 495
Kostnader			
Employee benefits expense	2, 3	6 200 565	3 364 012
Depreciation and amortisation expenses	4, 5	147 362	114 180
Other expenses	3	15 098 353	12 444 451
Sum kostnader		21 446 280	15 922 642
Driftsresultat		-19 000 497	-15 475 147
Finansinntekter og finanskostnader			
Income from subsidiaries		5 292 615	4 188 363
Renteinntekt fra foretak i samme konsern		23 475 796	1 034 729
Annen renteinntekt		4 514 413	4 894 905
Other financial income		2 436 012	845 317
Sum finansinntekter		35 718 836	10 963 314
Annen rentekostnad		31 058 013	4 437 677
Other financial expenses		6 906	11 250
Sum finanskostnader		31 064 919	4 448 927
Netto finans		4 653 916	6 514 387
Resultat før skattekostnad		-14 346 581	-8 960 761
Income tax expense	6	-3 381 786	-1 833 468
Årsresultat	7	-10 964 795	-7 127 293
Årsresultat etter minoritetsinteresser		-10 964 795	-7 127 293
Totalresultat		-10 964 795	-7 127 293
Overføringer og disponeringer			
Udekket tap		-10 964 795	-7 127 293
Sum overføringer og disponeringer		-10 964 795	-7 127 293



Organisasjonsnr: 926 581 880
NORSK VANNKRAFT AS

BALANSE

Beløp i: NOK	Note	2024	2023
BALANSE - EIENDELER			
Anleggsmidler			
Immaterielle eiendeler			
Development	4		
Concessions, patents, licences, trademarks, and similar rights	4	510 304	303 474
Utsatt skattefordel	6	9 893 458	6 511 672
Goodwill	4		
Sum immaterielle eiendeler		10 403 762	6 815 146
Varige driftsmidler			
Buildings and land	5		3 728 612
Machinery and equipment	5		
Equipment and other movables	5	88 005	129 991
Sum varige driftsmidler		88 005	3 858 603
Finansielle anleggsmidler			
Investering i datterselskap	8	1 129 126 547	848 382 961
Investering i annet foretak i samme konsern	8		
Lån til foretak i samme konsern	9, 10	727 116 774	194 745 690
Investeringer i tilknyttet selskap			24 388 561
Lån til tilknyttet selskap og felles kontrollert virksomhet	9, 10		13 460 507
Other long-term receivables	9		
Sum finansielle anleggsmidler		1 856 243 321	1 080 977 719
Sum anleggsmidler		1 866 735 089	1 091 651 468
Omløpsmidler			
Varer			
Fordringer			
Accounts receivables		113 079	
Other short-term receivables		2 223 721	3 411 766
Konsernfordringer	10, 10	10 016 851	21 764 652
Sum fordringer		12 353 652	25 176 418
Investeringer			
Aksjer og andeler i foretak i samme konsern	8		



Bankinnskudd, kontanter og lignende			
Cash and cash equivalents		231 442 770	49 914 099
Sum bankinnskudd, kontanter og lignende		231 442 770	49 914 099
Sum omløpsmidler		243 796 421	75 090 517
SUM EIENDELER		2 110 531 510	1 166 741 985
BALANSE - EGENKAPITAL OG GJELD			
Egenkapital			
Innskutt egenkapital			
Share capital	11	4 460 116	3 582 617
Overkurs		1 366 343 314	1 077 666 143
Sum innskutt egenkapital		1 370 803 430	1 081 248 760
Opptjent egenkapital			
Udekket tap		43 776 522	32 811 727
Sum opptjent egenkapital		-43 776 522	-32 811 727
Sum egenkapital	7	1 327 026 908	1 048 437 033
Gjeld			
Langsiktig gjeld			
Utsatt skatt	6		
Annen langsiktig gjeld			
Gjeld til			
kredittinstitusjoner	9	755 330 000	74 693 353
Langsiktig konserngjeld	9, 10		
Sum annen langsiktig gjeld		755 330 000	74 693 353
Sum langsiktig gjeld		755 330 000	74 693 353
Kortsiktig gjeld			
Liabilities to financial institutions	9		
Leverandørgjeld		5 051 252	4 265 829
Tax payable	6		
Public duties payable		333 917	247 353
Kortsiktig konserngjeld	10	21 253 866	31 501 261
Other current liabilities		1 535 567	7 597 157
Sum kortsiktig gjeld		28 174 602	43 611 599
Sum gjeld		783 504 602	118 304 952
SUM EGENKAPITAL OG GJELD		2 110 531 510	1 166 741 985
POSTER UTENOM BALANSEN			
Garantistillelser	12		



Organisasjonsnr: 926 581 880
NORSK VANNKRAFT AS

KONSERNRESULTATREGNSKAP

Beløp i: NOK	Note	2024	2023
RESULTATREGNSKAP			
Inntekter			
Revenue		62 708 362	44 136 562
Other income		2 103 162	311 577
Sum inntekter	1	64 811 524	44 448 140
Kostnader			
Raw materials and consumables used		5 683 622	4 338 179
Employee benefits expense	2, 3	6 211 536	3 375 072
Depreciation	4, 5	36 283 763	24 911 434
Other expenses	3	43 840 620	33 078 289
Sum kostnader		92 019 542	65 702 975
Driftsresultat		-27 208 017	-21 254 835
Finansinntekter og finanskostnader			
Annen renteinntekt		5 280 047	3 916 448
Other financial income		2 654 794	2 133 040
Sum finansinntekter		7 934 841	6 049 488
Annen rentekostnad		46 677 438	28 819 014
Other financial expenses		6 906	682 436
Sum finanskostnader		46 684 345	29 501 451
Netto finans		-38 749 504	-23 451 963
Resultat før skattekostnad		-65 957 522	-44 706 798
Income tax expense	6	-7 476 045	-3 810 750
Årsresultat	7	-58 481 477	-40 896 048
Minoritetsinteresser		-4 758 514	-1 772 646
Årsresultat etter minoritetsinteresser		-53 722 963	-39 123 402
Totalresultat		-53 722 963	-39 123 402
Overføringer og disponeringer			
Tilleggsutbytte		2 200 000	
Udekket tap		-60 681 476	-40 896 048
Other equity			
Transferred from other equity			
Sum overføringer og disponeringer		-58 481 477	-40 896 048



Organisasjonsnr: 926 581 880
NORSK VANNKRAFT AS

KONSERNBALANSE

Beløp i: NOK	Note	2024	2023
BALANSE - EIENDELER			
Anleggsmidler			
Immaterielle eiendeler			
Concessions and rights	4	1 343 453 561	1 041 098 609
Utsatt skattefordel	6		
Sum immaterielle eiendeler		1 343 453 561	1 041 098 609
Varige driftsmidler			
Land, buildings and other real estate		822 793 272	626 184 637
Machinery and equipment		127 379	46 080
Equipment and other movables		104 857	129 991
Sum varige driftsmidler	5	823 025 508	626 360 708
Finansielle anleggsmidler			
Investering i datterselskap	8		
Investering i annet foretak i samme konsern	8		
Lån til foretak i samme konsern	9, 10		
Investeringer i tilknyttet selskap	8		
Lån til tilknyttet selskap og felles kontrollert virksomhet	10		
Other long-term receivables	9	45 518 404	34 669 992
Sum finansielle anleggsmidler		45 518 404	34 669 992
Sum anleggsmidler		2 211 997 473	1 702 129 309
Omløpsmidler			
Varer			
Sum varer		405 512	4 601 004
Fordringer			
Accounts receivables		7 115 209	5 152 414
Other short-term receivables		25 047 428	15 717 169
Konsernfordringer	10, 10		
Sum fordringer		32 162 637	20 869 583
Bankinnskudd, kontanter og lignende			
Cash and cash equivalents		267 926 016	120 689 880
Sum bankinnskudd, kontanter og lignende		267 926 016	120 689 880



Sum omløpsmidler		300 494 165	146 160 468
SUM EIENDELER		2 512 491 638	1 848 289 777
BALANSE - EGENKAPITAL OG GJELD			
Egenkapital			
Innskutt egenkapital			
Share capital	11	4 460 116	3 582 617
Overkurs		1 366 343 314	1 077 666 143
Sum innskutt egenkapital		1 370 803 430	1 081 248 760
Opptjent egenkapital			
Other equity			
Udekket tap		135 744 908	76 255 828
Sum opptjent egenkapital		-135 744 908	-76 255 828
Minoritetsinteresser		72 975 952	26 754 091
Sum egenkapital	7	1 308 034 474	1 031 747 023
Gjeld			
Langsiktig gjeld			
Utsatt skatt	6	282 199 844	223 187 796
Sum avsetninger for forpliktelser		282 199 844	223 187 796
Annen langsiktig gjeld			
Gjeld til kredittinstitusjoner	9	850 621 913	552 866 776
Langsiktig konserngjeld	10		
Other non-current liabilities		18 234 538	1 868 053
Sum annen langsiktig gjeld		868 856 451	554 734 829
Sum langsiktig gjeld		1 151 056 295	777 922 625
Kortsiktig gjeld			
Liabilities to financial institutions		5 000 000	
Leverandørgjeld		11 837 030	15 152 773
Tax payable	6	362 074	1
Public duties payable		1 341 977	1 126 489
Kortsiktig konserngjeld	10		
Other current liabilities		34 859 788	22 340 865
Sum kortsiktig gjeld		53 400 869	38 620 129
Sum gjeld		1 204 457 164	816 542 754
SUM EGENKAPITAL OG GJELD		2 512 491 638	1 848 289 777
POSTER UTENOM BALANSEN			
Garantistillelser	12		



Organisasjonsnr: 926 581 880
NORSK VANNKRAFT AS

NOTEOPPLYSNINGER - SELSKAP - alle poster oppgitt i hele tall

Note

Antall årsverk i regnskapsåret
5.00

Sum Beløp

Balanseført verdi 31.12. Varige driftsmidler Immaterielle eiend.

Konsernregnskap

Morselskapet sitt navn

Forretningskontor for morselskapet

Begrunnelse for at datterselskap er utelatt fra konsolideringen

Samlet beløp - tilknyttet selskap Årets Fjorårets

Samlet beløp - foretak i samme konsern Årets Fjorårets

Samlet beløp - foretak i samme konsern Årets Fjorårets

Samlet beløp - felles kontrollert virksomhet Årets Fjorårets

Pantstillelse Beløp

Beholdning av egne aksjer Antall Pålydende Andel av aksjek.



Organisasjonsnr: 926 581 880
NORSK VANNKRAFT AS

NOTEOPPLYSNINGER - KONSERN

- alle poster oppgitt i hele tall



RESULTATREGNSKAP - MOR/KONSERN

NORSK VANNKRAFT AS					
Morselskap				Konsern	
2024	2023		Note	2024	2023
DRIFTSINNEKTER OG DRIFTSKOSTNADER					
154 900	3 600	Salgsinntekt		62 708 362	44 136 562
2 290 883	443 895	Annen driftsinntekt		2 103 162	311 577
2 445 783	447 495	Sum driftsinntekter	1	64 811 524	44 448 140
0	0	Varekostnad		5 683 622	4 338 179
6 200 565	3 364 012	Lønnskostnad	2, 3	6 211 536	3 375 072
147 362	114 180	Avskrivning	4, 5	36 283 763	24 911 434
15 098 353	12 444 451	Annen driftskostnad	3	43 840 620	33 078 289
21 446 280	15 922 642	Sum driftskostnader		92 019 542	65 702 975
-19 000 497	-15 475 147	Driftsresultat		-27 208 017	-21 254 835
FINANSINNEKTER OG FINANSKOSTNADER					
5 292 615	4 188 363	Inntekt på investering i datterselskap		0	0
23 475 796	1 034 729	Renteinntekt fra konsernselskap		0	0
4 514 413	4 894 905	Annen renteinntekt		5 280 047	3 916 448
2 436 012	845 317	Annen finansinntekt		2 654 794	2 133 040
0	0	Rentekostnad til tilknyttet selskap		164 556	0
31 058 013	4 437 677	Annen rentekostnad		46 512 882	28 819 014
6 906	11 250	Annen finanskostnad		6 906	682 436
4 653 916	6 514 387	Resultat av finansposter		-38 749 504	-23 451 963
-14 346 581	-8 960 761	Ordinært resultat før skattekostnad		-65 957 522	-44 706 798
-2 941 786	-1 833 468	Skattekostnad på ordinært resultat	6	-7 476 045	-3 810 750
-11 404 795	-7 127 293	Ordinært resultat		-58 481 477	-40 896 048
-11 404 795	-7 127 293	Årsresultat	7	-58 481 477	-40 896 048
0	0	Minoritetens andel		-4 758 514	-1 772 646
-11 404 795	-7 127 293	Majoritetens andel		-53 722 963	-39 123 402
OVERFØRINGER					
0	0	Tilleggsutbytte		2 200 000	0
11 404 795	7 127 293	Overført til udekket tap		60 681 476	40 896 048
-11 404 795	-7 127 293	Sum disponert		-58 481 477	-40 896 048



BALANSE - MOR/KONSERN					
NORSK VANNKRAFT AS					
Morselskap				Konsern	
2024	2023		Note	2024	2023
EIENDELER					
ANLEGGSMIDLER					
IMMATERIELLE EIENDELER					
510 304	303 474	Konsesjoner, patenter o.l.	4	1 343 453 561	1 041 098 609
9 453 458	6 511 672	Utsatt skattefordel	6	0	0
9 963 762	6 815 146	Sum immaterielle eiendeler		1 343 453 561	1 041 098 609
VARIGE DRIFTSMIDLER					
0	3 728 612	Tomt, bygninger o.a. fast eiendom		822 793 272	626 184 637
0	0	Maskiner og anlegg		127 379	46 080
88 005	129 991	Driftsløsøre, inventar o.a. utstyr		104 857	129 991
88 005	3 858 603	Sum varige driftsmidler	5	823 025 508	626 360 708
FINANSIELLE ANLEGGSMIDLER					
1 129 126 547	848 382 961	Investeringer i datterselskap	8	0	0
727 116 774	194 745 690	Lån til foretak i samme konsern	9, 10	0	0
0	24 388 561	Investeringer i tilknyttet selskap	8	0	0
0	13 460 507	Lån til tilknyttet selskap	10	0	0
0	0	Andre langsiktige fordringer	9	45 518 404	34 669 992
1 856 243 321	1 080 977 719	Sum finansielle anleggsmidler		45 518 404	34 669 992
1 866 295 089	1 091 651 468	Sum anleggsmidler		2 211 997 473	1 702 129 309
OMLØPSMIDLER					
0	0	Lager av varer o.a. beholdning		405 512	4 601 004
FORDRINGER					
113 079	0	Kundefordringer		7 115 209	5 152 414
1 554 236	291 632	Kundefordringer konsern	10	0	0
2 223 721	3 411 766	Andre kortsiktige fordringer		25 047 428	15 717 169
8 462 615	21 473 020	Konsernfordringer	10	0	0
12 353 652	25 176 418	Sum fordringer		32 162 637	20 869 583
231 442 770	49 914 099	Bankinnskudd, kontanter o.l.		267 926 016	120 689 880
243 796 421	75 090 517	Sum omløpsmidler		300 494 165	146 160 468
2 110 091 510	1 166 741 985	Sum eiendeler		2 512 491 638	1 848 289 777



BALANSE - MOR/KONSERN

Morselskap		NORSK VANNKRAFT AS		Konsern	
2024	2023	Note	2024	2023	
					EGENKAPITAL OG GJELD
					INNSKUTT EGENKAPITAL
4 460 116	3 582 617		4 460 116	3 582 617	Aksjekapital
1 366 343 314	1 077 666 143	11	1 366 343 314	1 077 666 143	Overkurs
1 370 803 430	1 081 248 760		1 370 803 430	1 081 248 760	Sum innskutt egenkapital
					OPPTJENT EGENKAPITAL
-44 216 522	-32 811 727		-135 744 908	-76 255 828	Udekket tap
-44 216 522	-32 811 727		-135 744 908	-76 255 828	Sum opptjent egenkapital
0	0		72 975 952	26 754 091	Minoritetens andel
1 326 586 908	1 048 437 033	7	1 308 034 474	1 031 747 023	Sum egenkapital
					GJELD
					AVSETNING FOR FORPLIKTELSE
0	0	6	282 199 844	223 187 796	Utsatt skatt
0	0		282 199 844	223 187 796	Sum avsetning for forpliktelser
					ANNEN LANGSIKTIG GJELD
755 330 000	74 693 353	9	850 621 913	552 866 776	Gjeld til kredittinstitusjoner
0	0		18 234 538	1 868 053	Øvrig langsiktig gjeld
755 330 000	74 693 353		868 856 451	554 734 829	Sum annen langsiktig gjeld
					KORTSIKTIG GJELD
0	0		5 000 000	0	Gjeld til kredittinstitusjoner
5 051 252	4 265 829		11 837 030	15 152 773	Leverandørgjeld
0	0	6	362 074	1	Betalbar skatt
333 917	247 353		1 341 977	1 126 489	Skyldig offentlige avgifter
21 253 866	31 501 261	10	0	0	Konserngjeld
1 535 567	7 597 157		34 859 788	22 340 865	Annen kortsiktig gjeld
28 174 602	43 611 599		53 400 869	38 620 129	Sum kortsiktig gjeld
783 504 602	118 304 952		1 204 457 164	816 542 754	Sum gjeld
2 110 091 510	1 166 741 985		2 512 491 638	1 848 289 777	Sum egenkapital og gjeld

Styret i Norsk Vannkraft AS

Saket Trivedi
Styreleder

Terje Christian Fatnes
Styremedlem

Per Espen Watle
Styremedlem

Stefan John Cowell
Styremedlem

Roald Sjø
Daglig leder



[Admincontrol](#)

List of Signatures Page 1/1

2_Norsk Vannkraft AS Offentlig regnskap 2024.pdf

Name	Method	Signed at
Wattle, Per Espen	BANKID	2025-06-10 13:24 GMT+02
Sjø, Roald	BANKID	2025-06-10 08:48 GMT+02
Fatnes, Terje Christian	BANKID	2025-06-09 14:01 GMT+02
Saket Trivedi	One-Time-Password	2025-06-09 05:47 GMT+02
Stefan Cowell	One-Time-Password	2025-06-07 15:47 GMT+02



This file is sealed with a digital signature. The seal is a guarantee for the authenticity of the document.
External reference: 52FDBF6D03CE4A9FBAA36D4FC32D186D



Årsregnskap 2024

Norsk Vannkraft AS

Resultatregnskap
Balanse
Noter til regnskapet

Org.nr.: 926 581 880



This file is sealed with a digital signature.
The seal is a guarantee for the authenticity
of the document.

Document ID:
52FDBF6D03CE4A9FBAA36D4FC32D186D



RESULTATREGNSKAP - MOR/KONSERN

Morselskap		NORSK VANNKRAFT AS		Konsern	
2024	2023		Note	2024	2023
DRIFTSINNEKTER OG DRIFTSKOSTNADER					
154 900	3 600	Salgsinntekt		62 708 362	44 136 562
2 290 883	443 895	Annen driftsinntekt		2 103 162	311 577
2 445 783	447 495	Sum driftsinntekter	1	64 811 524	44 448 140
0	0	Varekostnad		5 683 622	4 338 179
6 200 565	3 364 012	Lønnskostnad	2, 3	6 211 536	3 375 072
147 362	114 180	Avskrivning	4, 5	36 283 763	24 911 434
15 098 353	12 444 451	Annen driftskostnad	3	43 840 620	33 078 289
21 446 280	15 922 642	Sum driftskostnader		92 019 542	65 702 975
-19 000 497	-15 475 147	Driftsresultat		-27 208 017	-21 254 835
FINANSINNEKTER OG FINANSKOSTNADER					
5 292 615	4 188 363	Inntekt på investering i datterselskap		0	0
23 475 796	1 034 729	Renteinntekt fra konsernselskap		0	0
4 514 413	4 894 905	Annen renteinntekt		5 280 047	3 916 448
2 436 012	845 317	Annen finansinntekt		2 654 794	2 133 040
0	0	Rentekostnad til tilknyttet selskap		164 556	0
31 058 013	4 437 677	Annen rentekostnad		46 512 882	28 819 014
6 906	11 250	Annen finanskostnad		6 906	682 436
4 653 916	6 514 387	Resultat av finansposter		-38 749 504	-23 451 963
-14 346 581	-8 960 761	Ordinært resultat før skattekostnad		-65 957 522	-44 706 798
-2 941 786	-1 833 468	Skattekostnad på ordinært resultat	6	-7 476 045	-3 810 750
-11 404 795	-7 127 293	Ordinært resultat		-58 481 477	-40 896 048
-11 404 795	-7 127 293	Årsresultat	7	-58 481 477	-40 896 048
0	0	Minoritetens andel		-4 758 514	-1 772 646
-11 404 795	-7 127 293	Majoritetens andel		-53 722 963	-39 123 402
OVERFØRINGER					
0	0	Tilleggsutbytte		2 200 000	0
11 404 795	7 127 293	Overført til udekket tap		60 681 476	40 896 048
-11 404 795	-7 127 293	Sum disponert		-58 481 477	-40 896 048

Side 2



This file is sealed with a digital signature.
The seal is a guarantee for the authenticity
of the document.

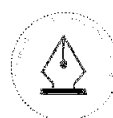
Document ID:
52FDBF6D03CE4A9FBAA36D4FC32D186D



BALANSE - MOR/KONSERN

Morselskap		NORSK VANNKRAFT AS		
2024	2023	Note	Konsern 2024	2023
EIENDELER				
ANLEGGSMIDLER				
IMMATERIELLE EIENDELER				
510 304	303 474	4	1 343 453 561	1 041 098 609
9 453 458	6 511 672	6	0	0
9 963 762	6 815 146		1 343 453 561	1 041 098 609
VARIGE DRIFTSMIDLER				
0	3 728 612		822 793 272	626 184 637
0	0		127 379	46 080
88 005	129 991		104 857	129 991
88 005	3 858 603	5	823 025 508	626 360 708
FINANSIELLE ANLEGGSMIDLER				
1 129 126 547	848 382 961	8	0	0
727 116 774	194 745 690	9, 10	0	0
0	24 388 561	8	0	0
0	13 460 507	10	0	0
0	0	9	45 518 404	34 669 992
1 856 243 321	1 080 977 719		45 518 404	34 669 992
1 866 295 089	1 091 651 468		2 211 997 473	1 702 129 309
OMLØPSMIDLER				
0	0		405 512	4 601 004
FORDRINGER				
113 079	0		7 115 209	5 152 414
1 554 236	291 632	10	0	0
2 223 721	3 411 766		25 047 428	15 717 169
8 462 615	21 473 020	10	0	0
12 353 652	25 176 418		32 162 637	20 869 583
231 442 770	49 914 099		267 926 016	120 689 880
243 796 421	75 090 517		300 494 165	146 160 468
2 110 091 510	1 166 741 985		2 512 491 638	1 848 289 777

Side 3



This file is sealed with a digital signature.
The seal is a guarantee for the authenticity
of the document.

Document ID:
52FDBF6D03CE4A9FBAA36D4FC32D186D



BALANSE - MOR/KONSERN

Morselskap		NORSK VANNKRAFT AS			Konsern	
2024	2023			Note	2024	2023
EGENKAPITAL OG GJELD						
INNSKUTT EGENKAPITAL						
4 460 116	3 582 617	Aksjekapital		11	4 460 116	3 582 617
1 366 343 314	1 077 666 143	Overkurs			1 366 343 314	1 077 666 143
1 370 803 430	1 081 248 760	Sum innskutt egenkapital			1 370 803 430	1 081 248 760
OPPTJENT EGENKAPITAL						
-44 216 522	-32 811 727	Udekket tap			-135 744 908	-76 255 828
-44 216 522	-32 811 727	Sum opptjent egenkapital			-135 744 908	-76 255 828
0	0	Minoritetens andel			72 975 952	26 754 091
1 326 586 908	1 048 437 033	Sum egenkapital		7	1 308 034 474	1 031 747 023
GJELD						
AVSETNING FOR FORPLIKTELSE						
0	0	Utsatt skatt		6	282 199 844	223 187 796
0	0	Sum avsetning for forpliktelser			282 199 844	223 187 796
ANNEN LANGSIKTIG GJELD						
755 330 000	74 693 353	Gjeld til kredittinstitusjoner		9	850 621 913	552 866 776
0	0	Øvrig langsiktig gjeld			18 234 538	1 868 053
755 330 000	74 693 353	Sum annen langsiktig gjeld			868 856 451	554 734 829
KORTSIKTIG GJELD						
0	0	Gjeld til kredittinstitusjoner			5 000 000	0
5 051 252	4 265 829	Leverandørgjeld			11 837 030	15 152 773
0	0	Betalbar skatt		6	362 074	1
333 917	247 353	Skyldig offentlige avgifter			1 341 977	1 126 489
21 253 866	31 501 261	Konserngjeld		10	0	0
1 535 567	7 597 157	Annen kortsiktig gjeld			34 859 788	22 340 865
28 174 602	43 611 599	Sum kortsiktig gjeld			53 400 869	38 620 129
783 504 602	118 304 952	Sum gjeld			1 204 457 164	816 542 754
2 110 091 510	1 166 741 985	Sum egenkapital og gjeld			2 512 491 638	1 848 289 777

Styret i Norsk Vannkraft AS

Saket Trivedi
Styreleder

Terje Christian Fatnes
Styremedlem

Per Espen Watle
Styremedlem

Stefan John Cowell
Styremedlem

Roald Sjø
Daglig leder

Side 4



This file is sealed with a digital signature.
The seal is a guarantee for the authenticity
of the document.

Document ID:
52FDBF6D03CE4A9FBAA36D4FC32D186D

Regnskapsprinsipper

Årsregnskapet er satt opp i samsvar med regnskapsloven og god regnskapsskikk for små foretak. Morselskapet har utarbeidet konsernregnskap på frivillig basis.

Forutsetningen om fortsatt drift er lagt til grunn ved utarbeidelsen.

KONSOLIDERING

Konsernregnskapet inkluderer Norsk Vannkraft AS og selskaper som Norsk Vannkraft AS har bestemmende innflytelse over. Bestemmende innflytelse oppnås normalt når konsernet eier mer enn 50 % av aksjene i selskapet, og konsernet utøver faktisk kontroll over selskapet. Minoritetsinteresser inngår i konsernets egenkapital. Transaksjoner og mellomværende mellom selskapene i konsernet er eliminert. Konsernregnskapet er utarbeidet etter ensartede prinsipper, ved at datterselskapet følger de samme regnskapsprinsipper som morselskapet.

Oppkjøpsmetoden benyttes ved regnskapsføring av virksomhetssammenslutninger. Selskaper som er kjøpt eller solgt i løpet av året inkluderes i konsernregnskapet fra det tidspunktet kontroll oppnås og inntil kontroll opphører.

Tilknyttede selskaper er enheter hvor konsernet har betydelig, men ikke bestemmende innflytelse, over den finansielle og operasjonelle styringen (normalt ved eierandel på mellom 20 % og 50 %). Konsernregnskapet inkluderer konsernets andel av resultat fra tilknyttede selskaper regnskapsført etter egenkapitalmetoden fra det tidspunktet betydelig innflytelse oppnås og inntil slik innflytelse opphører.

Når konsernets tapsandel overstiger investeringen i et tilknyttet selskap, reduseres konsernets balanseførte verdi til null og ytterligere tap regnskapsføres ikke med mindre konsernet har en forpliktelse til å dekke dette tapet.

BRUK AV ESTIMATER

I utarbeidelse av årsregnskapet har man brukt estimater og forutsetninger som har påvirket resultatregnskapet og verdsettelsen av eiendeler og gjeld, samt usikre eiendeler og forpliktelser på balansedagen i henhold til god regnskapsskikk. Områder som i stor grad inneholder slike skjønsmessige vurderinger, høy grad av kompleksitet, eller områder hvor forutsetninger og estimater er vesentlige for årsregnskapet, er beskrevet i notene.

INNETEKTER

Inntekter er knyttet til salg av produsert kraft. Inntektsføring av energisalg skjer løpende i henhold til produsert og levert volum til kunder / kraftbørsen. Inntekter ved energisalg består av realiserte inntekter fra fysisk kraftleveranse, samt salg av el-sertifikater og opprinnelsesgarantier.

SKATT

Skattekostnaden i resultatregnskapet omfatter både periodens betalbare skatt og endring i utsatt skatt. Utsatt skatt er beregnet med 22 % på grunnlag av de midlertidige forskjeller som eksisterer mellom regnskapsmessige og skattemessige verdier, samt ligningsmessig underskudd til fremføring ved utgangen av regnskapsåret. Skatteøkende og skattereduserende midlertidige forskjeller som reverserer eller kan reverseres i samme periode er utlignet og nettoført. Netto utsatt skattefordel balanseføres i den grad det er sannsynlig at denne kan bli utnyttet.

KLASSIFISERING OG VURDERING AV ANLEGGSMIDLER

Anleggsmidler omfatter eiendeler bestemt til varig eie og bruk. Anleggsmidler er vurdert til anskaffelseskost, fratrukket avskrivninger og nedskrivninger. Langsiktig gjeld balanseføres til nominelt beløp på transaksjonstidspunktet.

Varige driftsmidler balanseføres og avskrives over driftsmidlets økonomiske levetid. Direkte vedlikehold av

Side 5



This file is sealed with a digital signature. The seal is a guarantee for the authenticity of the document.

Document ID:
52FDBF6D03CE4A9FBAA36D4FC32D186D



driftsmidler kostnadsføres løpende under driftskostnader, mens påkostninger eller forbedringer tillegges driftsmidlets kostpris og avskrives i takt med driftsmidlet. Varige driftsmidler nedskrives til gjenvinnbart beløp ved verdifall som forventes ikke å være forbigående. Gjenvinnbart beløp er det høyeste av netto salgsverdi og verdi i bruk. Verdi i bruk er nåverdi av fremtidige kontantstrømmer knyttet til eiendelen. Nedskrivningen reverseres når grunnlaget for nedskrivningen ikke lenger er til stede.

KLASSIFISERING OG VURDERING AV OMLØPSMIDLER

Omløpsmidler og kortsiktig gjeld omfatter normalt poster som forfaller til betaling innen ett år etter balansedagen, samt poster som knytter seg til varekretsløpet. Omløpsmidler vurderes til laveste verdi av anskaffelseskost og virkelig verdi. Kortsiktig gjeld balanseføres til nominelt beløp på transaksjonstidspunktet.

DATTERSELSKAP OG TILKNYTTET SELSKAP

Datterselskap og tilknyttede selskaper vurderes etter kostmetoden i selskapsregnskapet. Investeringen er vurdert til anskaffelseskost for aksjene med mindre nedskrivning har vært nødvendig. Det er foretatt nedskrivning til virkelig verdi når verdifall skyldes årsaker som ikke kan forventes å være forbigående og det må anses nødvendig etter god regnskapsskikk. Nedskrivninger er reversert når grunnlaget for nedskrivning ikke lenger er til stede.

Utbytte, konsernbidrag og andre utdelinger fra datterselskap er inntektsført samme år som det er avsatt i givers regnskap. Overstiger utbytte / konsernbidraget andelen av opptjent resultat etter anskaffelsestidspunktet, representerer den overskytende del tilbakebetaling av investert kapital, og utdelingene er fratrukket investeringens verdi i balansen til morselskapet.

FORDRINGER

Kundefordringer og andre fordringer oppføres til pålydende etter fradrag for avsetning til forventet tap. Avsetning til tap gjøres på grunnlag av en individuell vurdering av de enkelte fordringene. For øvrige kundefordringer utføres en uspesifisert avsetning for å dekke forventet tap på krav.

PENSJONER - INNSKUDDSBASERT ORDNING

Kostnaden til innskuddsbasert pensjonsordning tilsvarer periodens premie til forsikringselskapet.

Note 1 Salgsinntekter

Konsern:

	2024	2023
Pr. Virksomhetsområde		
Kraftproduksjon	62 708 362	44 448 140
Andre	2 103 162	0
Sum	64 811 524	44 448 140

100 % av konsernets omsetning er i Norge.

Note 2 Innskuddspensjon

Norsk Vannkraft AS har innskuddsbasert pensjonsordning. Ordningen er i henhold til lov om innskuddspensjon. Pr. 31.12.2024 var det 7 medlemmer i ordningen.

Kostnadsført innskudd utgjorde NOK 393 769 i 2024 og NOK 176 235 i 2023.

Ingen andre selskaper i konsernet oppfyller krav om pensjonsordning.

Side 6



This file is sealed with a digital signature.
The seal is a guarantee for the authenticity
of the document.

Document ID:
52FDBF6D03CE4A9FBAA36D4FC32D186D



Note 3 Lønnskostnader og ytelser, godtgjørelser til daglig leder, styret og revisor

LØNSKOSTNADER

Morselskap:

	2024	2023
Lønninger	4 752 721	2 561 373
Arbeidsgiveravgift	783 178	427 863
Pensjonskostnader	393 769	176 235
Andre ytelser	270 897	198 541
Sum	6 200 565	3 364 012

Selskapet har i 2024 sysselsatt 5 årsverk.

Konsern:

	2024	2023
Lønninger	4 762 721	2 571 373
Arbeidsgiveravgift	784 238	428 923
Pensjonskostnader	393 769	176 235
Andre ytelser	270 808	198 541
Sum	6 211 536	3 375 072

Konsernet har i 2024 sysselsatt 5 årsverk.

YTELSER TIL LEDEDE PERSONER

Morselskap:

Opifex Rådgivning AS har fakturert kr 7 614 221 iht. engasjement avtale for stillingene som administrerende direktør og finansdirektør for Norsk Vannkraft i året 2024.

YTELSER TIL REVISJON

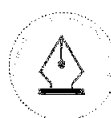
Morselskap:

Kostnadsført revisjonshonorar	2024
Lovpålagt revisjon	116 060
Andre attestasjonstjenester	20 000
Andre tjenester	1 752
Sum	137 812

Konsern::

Kostnadsført revisjonshonorar	2024
Lovpålagt revisjon	1 321 115
Andre attestasjonstjenester	65 500
Andre tjenester	1 752
Sum	1 388 367

Side 7



This file is sealed with a digital signature.
The seal is a guarantee for the authenticity
of the document.

Document ID:
52FDBF6D03CE4A9FBAA36D4FC32D186D



Note 4 Immaterielle eiendeler

Morselskap:

	Konsesjoner, rettigheter	Totalt
Anskaffelseskost 01.01.2024	379 350	379 350
Tilgang	282 700	282 700
Avgang	0	0
Anskaffelseskost 31.12.2024	662 050	662 050
Akkumulerte av-/nedskrivninger 31.12	151 746	151 746
Bokført verdi 31.12.2024	510 304	510 304
Årets avskrivninger	75 870	75 870
Økonomisk levetid	5 år	
Avskrivningsplan	Lineær	

Konsern:

	Fallrett, konsesjoner o.l. rettigheter	Goodwill	Totalt
Anskaffelseskost 01.01.2024	1 058 754 664	0	1 058 754 664
Justerte merverdier 01.01.2023 *	-7 475 707	0	-7 475 707
Tilgang	330 491 427	12 189	330 503 616
Avgang	0	0	0
Anskaffelseskost 31.12.2024	1 381 770 384	12 189	1 381 782 573
Akkumulerte av-/nedskrivninger 31.12	38 316 824	12 189	38 329 013
Bokført verdi 31.12.2024	1 343 453 560	0	1 343 453 560
Årets avskrivninger	20 754 214	12 189	20 766 404
Økonomisk levetid	5-60 år	0 år	
Avskrivningsplan	Lineær	Lineær	

* Merverdier kan bli endret som følge av justert kostpris av nye selskaper. Kostpris kan justeres retrospektivt frem til 31.12. i året etter oppkjøpsåret.

Side 8



This file is sealed with a digital signature.
The seal is a guarantee for the authenticity
of the document.

Document ID:
52FDBF6D03CE4A9FBAA36D4FC32D186D



Note 5 Varige driftsmidler

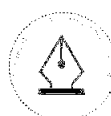
Morselskap:

	Tomt	Driftsløsøre, inventar o.l.	Totalt
Anskaffelseskost 01.01.2024	3 728 612	194 805	3 923 417
Tilgang	0	29 506	29 506
Avgang	-3 728 612	0	-3 728 612
Anskaffelseskost 31.12.2024	0	224 311	224 311
Akk. av-/ nedskrivninger 31.12	0	136 306	136 306
Bokført verdi 31.12.2024	0	88 005	88 005
Årets avskrivninger	0	71 492	71 492
Økonomisk levetid	Ubegrenset	3 år	
Avskrivningsplan	Ingen	Lineær	

Konsern:

	Kraftverk, tomter	Anlegg under utførelse	Maskiner og anlegg	Driftsløsøre, inventar o.l.	Totalt
Anskaffelseskost 01.01.	664 876 404	42 240 140	0	340 944	707 457 488
Tilgang ved oppkjøp	150 203 996	43 898 329	408 704	44 556	194 555 585
Tilgang	5 708 036	32 463 678	0	29 506	38 201 220
Avgang	-3 728 612	0	0	0	-3 728 612
Omklassifisering	24 250 400	-24 250 400	0	0	0
Anskaffelseskost 31.12.	841 310 225	94 351 746	408 704	415 006	936 485 681
Akk. av-/ nedskrivninger 31.12	112 868 701	0	281 325	310 149	113 460 175
Bokført verdi 31.12.2024	728 441 525	94 351 746	127 379	104 857	823 025 507
Årets avskrivninger	15 365 219	0	51 421	100 721	15 517 360
Økonomisk levetid	40-67 år	Ubegrenset	3-5 år	3-5 år	
Avskrivningsplan	Lineær/Saldo	Ingen	Lineær	Lineær	

Side 9



This file is sealed with a digital signature.
The seal is a guarantee for the authenticity
of the document.

Document ID:
52FDBF6D03CE4A9FBAA36D4FC32D186D



Note 6 Skatt

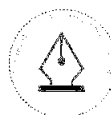
Morselskap:

Årets skattekostnad	2024	2023
Resultatført skatt på ordinært resultat:		
Betalbar skatt	0	0
Endring i utsatt skattefordel	-2 941 786	-1 833 468
Skattekostnad ordinært resultat	-2 941 786	-1 833 468
Skattepliktig inntekt:		
Resultat før skatt	-14 346 581	-8 960 761
Permanente forskjeller	-4 187 791	626 816
Endring i midlertidige forskjeller	914 378	-11 544
Mottatt konsernbidrag	5 162 615	15 695 724
Anvendelse av fremførbart underskudd	0	-7 350 235
Skattepliktig inntekt	-12 457 379	0
Betalbar skatt i balansen:		
Betalbar skatt på årets resultat	-1 135 775	-4 374 499
Betalbar skatt på mottatt konsernbidrag	1 135 775	4 374 499
Sum betalbar skatt i balansen	0	0

Skatteeffekten av midlertidige forskjeller og underskudd til fremføring som har gitt opphav til utsatt skatt og utsatte skattefordeler, spesifisert på typer av midlertidige forskjeller

	2024	2023	Endring
Varige driftsmidler	-7 760	19 982	27 742
Gevinst – og tapskonto	-582 890	0	582 890
Avsetninger mv	-303 746	0	303 746
Sum	-894 396	19 982	914 378
Akkumulert fremførbart underskudd	-42 075 870	-29 618 491	12 457 379
Grunnlag for utsatt skattefordel	-42 970 266	-29 598 509	13 371 757
Utsatt skattefordel (22 %)	-9 453 458	-6 511 672	2 941 786

Side 10



This file is sealed with a digital signature.
The seal is a guarantee for the authenticity
of the document.

Document ID:
52FDBF6D03CE4A9FBAA36D4FC32D186D



Konsern:

Årets skattekostnad	2024	2023
Resultatført skatt på ordinært resultat:		
Betalbar skatt	1 497 849	0
Resultatført endring utsatt skatt fallrettigheter	-4 543 339	-2 851 304
Endring i utsatt skattefordel	-4 430 555	-959 446
Skattekostnad ordinært resultat	-7 476 045	-3 810 750

Betalbar skatt i balansen:		
Betalbar skatt på årets resultat	362 074	0
Betalbar skatt på avgitt konsernbidrag	-1 135 775	0
Betalbar skatt på mottatt konsernbidrag	1 135 775	0
Sum betalbar skatt i balansen	362 074	0

Skatteeffekten av midlertidige forskjeller og underskudd til fremføring som har gitt opphav til utsatt skatt og utsatte skattefordeler, spesifisert på typer av midlertidige forskjeller

	2024	2023	Endring
Varige driftsmidler	27 343 514	13 875 207	-13 468 307
Fallrettigheter	1 339 621 067	1 040 795 134	-298 825 933
Fordringer	0	0	0
Gevinst – og tapskonto	-582 890	0	582 890
Avsetninger mv	-303 746	0	303 746
Andre forskjeller	0	1 308 906	1 308 906
Sum	1 366 077 946	1 055 979 247	-310 098 699
Akkumulert fremførbart underskudd	-160 204 917	-84 075 969	76 128 948
Inngår ikke i beregningen av utsatt skatt	76 853 536	42 586 704	-34 266 832
Grunnlag for utsatt skattefordel	1 282 726 565	1 014 489 982	-268 236 583
Utsatt skattefordel (22 %)	282 199 844	223 187 796	-59 012 048

Side 11



This file is sealed with a digital signature.
The seal is a guarantee for the authenticity
of the document.

Document ID:
52FDBF6D03CE4A9FBAA36D4FC32D186D



Note 7 Egenkapital

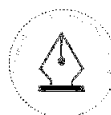
Morselskap:

	Aksjekapital	Overkurs	Udekket tap	Sum
Pr. 01.01.2024	3 582 617	1 077 666 143	-32 811 727	1 048 437 033
Kapitalforhøyelse	877 499	288 697 171		289 574 670
Årets underskudd			-11 404 795	-11 404 795
Andre endringer	0	-20 000	0	-20 000
Pr. 31.12.2024	4 460 116	1 366 343 314	-44 216 522	1 326 586 908

Konsern:

	Aksjekapital	Overkurs	Annen egenkapital	Udekket tap	Minoritet	Sum
Pr. 01.01.2024	3 582 617	1 077 666 143	0	-76 255 828	26 754 091	1 031 747 023
Endringer ført mot EK				1 034 729		1 034 729
Kapitalforhøyelse	877 499	288 697 171				289 574 670
Årets underskudd			2 200 000	-55 922 963	-4 758 514	-58 481 477
Tilleggsutbytte			-2 200 000			-2 200 000
Justert innregning minoritet					50 980 375	50 980 375
Justert innregning konsern				-4 600 847		-4 600 847
Andre endringer		-20 000				-20 000
Pr. 31.12.2024	4 460 116	1 366 343 314	0	-135 744 908	72 975 952	1 308 034 474

Side 12



This file is sealed with a digital signature.
The seal is a guarantee for the authenticity
of the document.

Document ID:
52FDBF6D03CE4A9FBAA36D4FC32D186D



Note 8 Datterselskap, TS og FKV

	Kontor- kommune	Eier- andel	Stemme- andel	Egenkapital	Resultat
DS/FKV/TS					
Dyrstad Kraft AS	Bergen	100,0%	100,0%	20 227 957	-803 351
Gravbrøtfoss Kraft AS	Bergen	100,0%	100,0%	1 426 269	-578 325
Hellifossen Kraft AS	Bergen	100,0%	100,0%	19 541 596	-5 251 782
Hopland Kraft AS	Bergen	100,0%	100,0%	10 333 763	-4 285 817
Julfoss Kraftverk AS	Bergen	100,0%	100,0%	1 923 205	-1 426 388
Jølåna Kraft AS	Bergen	100,0%	100,0%	2 147 849	-812 718
Lifjellkraft AS	Bergen	100,0%	100,0%	9 782 677	-1 404 508
Nessakraft AS	Bergen	100,0%	100,0%	29 648 329	-1 063 005
Nottveit Energi AS	Modalen	50,0%	50,0%	3 303 342	-2 046 284
Nottveit Holding AS	Bergen	66,7%	66,7%	-340 917	-365 133
Selselva Kraft AS	Bergen	100,0%	100,0%	5 279 595	-2 184 980
Strandos Kraft AS	Bergen	100,0%	100,0%	1 574 708	-525 936
Styrkesneselva Kraft AS	Bergen	100,0%	100,0%	801 474	-176 628
Terråk Kraftverk AS	Bergen	100,0%	100,0%	2 214 778	-2 360 895
Vassbrekka Kraft Holding AS	Bergen	100,0%	100,0%	37 908 459	-72 954
Vågen Kraft AS	Bergen	60,0%	60,0%	4 739 438	1 246 621
Åmotsfoss Kraft AS	Bergen	100,0%	100,0%	2 451 339	3 969 418
Årdal Kraftverk AS	Bergen	100,0%	100,0%	330 644	-1 113 692
Sum				153 294 505	-19 256 358

Norsk Vannkraft AS har bestemmende innflytelse over Nottveit Energi AS. Selskapet inngår dermed i konsernet.

Vassbrekka Kraft Holding AS eier 100 % i Vassbrekka Kraft AS.

Nottveit Energi AS eier 100 % i Eidsland Energi AS.

Nottveit Holding AS eier 100 % i Kaldåga Kraft AS, Segadal Kraft AS og Vesla Kraft AS.

Norsk Vannkraft AS har mottatt konsernbidrag fra:

- Åmotsfoss Kraft AS kr 5 162 615

Norsk Vannkraft AS har avgitt konsernbidrag til:

- Julfoss Kraftverk AS kr 3 000 000

- Jølåna Kraft AS kr 3 000 000

- Selselva Kraft AS kr 5 000 000

- Styrkesneselva Kraft AS kr 1 000 000

- Terråk Kraftverk AS kr 6 000 000

Side 13



This file is sealed with a digital signature.
The seal is a guarantee for the authenticity
of the document.

Document ID:
52FDBF6D03CE4A9FBAA36D4FC32D186D



Note 9 Fordringer og gjeld

Morselskap:

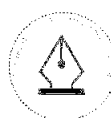
	2024	2023
Fordringer med forfall senere enn ett år		
Lån til foretak i samme konsern	727 116 774	208 206 197
Sum	727 116 774	208 206 197
Gjeld sikret med pant		
Gjeld til kredittinstitusjoner	755 330 000	74 693 353
Sum	755 330 000	74 693 353
Balansført verdi av pantsatte eiendeler		
Aksjer i datterselskap	1 129 126 547	856 381 290
Sum	1 129 126 547	856 381 290

Lån fra kredittinstitusjon er i tillegg sikret med pant i datterselskapers driftsmidler og kundefordringer.

Konsern:

	2024	2023
Fordringer med forfall senere enn ett år		
Andre langsiktige fordringer (forskuddsbetalt fallrettsleie)	45 518 404	34 669 992
Sum	45 518 404	34 669 992
Langsiktig gjeld med forfall senere enn 5 år		
Gjeld til kredittinstitusjoner	4 055 247	4 899 940
Sum	4 055 247	4 899 940
Gjeld sikret med pant		
Gjeld til kredittinstitusjoner	850 621 913	552 866 776
Sum	850 621 913	552 866 776
Balansført verdi av pantsatte eiendeler		
Fallrettigheter	1 282 168 842	1 039 553 389
Kraftverk, tomt	822 793 272	626 184 637
Maskiner og anlegg	127 379	46 080
Driftsløsøre, inventar o.i.	104 857	129 991
Varer og annen beholdning	0	4 601 004
Kundefordringer	7 115 209	5 152 414
Sum	2 112 309 559	1 675 667 515

Side 14



This file is sealed with a digital signature.
The seal is a guarantee for the authenticity
of the document.

Document ID:
52FDBF6D03CE4A9FBAA36D4FC32D186D



Note 10 Mellomværende med selskap i samme konsern og tilknyttet selskap

	2024	2023
Fordringer		
Lån til foretak i samme konsern	727 116 774	194 745 690
Lån til tilknyttet selskap	0	13 460 507
Kundefordringer konsern	1 554 236	291 632
Andre kortsiktige konsernfordringer	8 462 615	21 473 020
Sum	737 133 625	229 970 849
Gjeld		
Annen kortsiktig gjeld konsern	21 253 866	31 501 261
Sum	21 253 866	31 501 261

Norsk Vannkraft AS har gitt garantier til datterselskap med tapt egenkapital om tilførsel av likviditet og kapital ved behov.

Note 11 Aksjekapital, aksjonærer m.v.

Aksjekapitalen i Norsk Vannkraft AS pr. 31.12 består av:

	Antall	Pålydende	Balanseført
Ordinære aksjer	4 450 116	1	4 450 116
Preferanseaksjer	10 000	1	10 000
Sum	4 460 116		4 460 116

Selskapet har ordinære aksjer og preferanseaksjer. Ordinære aksjer gir lik stemmerett. Preferanseaksjer gir ikke rett til utbytte eller andre aksjonærerettigheter.

Oversikt over de største aksjonærene pr. 31.12.2024:

	Antall aksjer	Eierandel
Cube III Energy Co_Investment NO Sarl	4 062 462	91,08 %
Lychegården A/S	101 333	2,27 %
INFRANORDIC AS	101 084	2,27 %
AWILCO AS	83 954	1,88 %
BRØDRENE LONDON AS	21 333	0,48 %
MP PENSJON PK	16 667	0,37 %
EGGERT AS	16 000	0,36 %
Sum	4 402 833	98,72 %
Øvrige	57 283	1,28 %
Totalt	4 460 116	100,00 %

Daglig leder og finansdirektør er indirekte eiere av totalt 3750 preferanseaksjer via Opifex Rådgivning AS.

Side 15



This file is sealed with a digital signature.
The seal is a guarantee for the authenticity
of the document.

Document ID:
52FDBF6D03CE4A9FBAA36D4FC32D186D



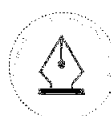
Note 12 Proforma resultat

Konsern:

Oversikten under viser resultat for konsernet dersom samtlige oppkjøp i det enkelte år var utført 1.januar. Herunder at konsolidering gjennomføres fra 01.01.24 for samtlige datterselskap anskaffet i 2024, og fra 01.01.23 for samtlige datterselskap anskaffet i 2023.

	2024	2023
Salgsinntekt	72 692 447	77 190 055
Driftskostnader, eks avskrivning	61 464 941	48 267 902
EBITDA	11 227 506	28 922 153
Avskrivning	38 887 326	32 714 318
Driftsresultat	-27 659 820	-3 792 165
Netto finans	-39 254 690	-28 470 230
Resultat før skatt	-66 914 510	-32 262 395
Skattekostnad	-8 957 317	-1 600 874
Årsresultat	-57 957 193	-30 661 520

Side 16



This file is sealed with a digital signature.
The seal is a guarantee for the authenticity
of the document.

Document ID:
52FDBF6D03CE4A9FBAA36D4FC32D186D



Statsautoriserte revisorer
Ernst & Young AS
Stortorvet 7, 0155 Oslo
Postboks 1156 Sentrum, 0107 Oslo

Foretaksregisteret: NO 976 389 387 MVA
Tlf: +47 24 00 24 00
www.ey.no
Medlemmer av Den norske Revisorforening

Til generalforsamlingen i Norsk Vannkraft AS

UAVHENGIG REVISORS BERETNING

Konklusjon

Vi har revidert årsregnskapet for Norsk Vannkraft AS som består av:

- selskapsregnskapet, som består av balanse per 31. desember 2024, resultatregnskap for regnskapsåret avsluttet per denne datoen og noter til årsregnskapet, herunder et sammendrag av viktige regnskapsprinsipper, og
- konsernregnskapet, som består av balanse per 31. desember 2024, resultatregnskap for regnskapsåret avsluttet per denne datoen og noter til årsregnskapet, herunder et sammendrag av viktige regnskapsprinsipper.

Etter vår mening

- oppfyller årsregnskapet gjeldende lovkrav,
- gir selskapsregnskapet et rettviseende bilde av selskapets finansielle stilling per 31. desember 2024 og av dets resultater for regnskapsåret avsluttet per denne datoen i samsvar med regnskapslovens regler og god regnskapsskikk i Norge, og
- gir konsernregnskapet et rettviseende bilde av konsernets finansielle stilling per 31. desember 2024 og av dets resultater for regnskapsåret avsluttet per denne datoen i samsvar med regnskapslovens regler og god regnskapsskikk i Norge.

Grunnlag for konklusjon

Vi har gjennomført revisjonen i samsvar med International Standards on Auditing (ISA-ene). Våre oppgaver og plikter i henhold til disse standardene er beskrevet nedenfor under *Revisors oppgaver og plikter ved revisjonen av årsregnskapet*. Vi er uavhengige av selskapet og konsernet i samsvar med kravene i relevante lover og forskrifter i Norge og *International Code of Ethics for Professional Accountants* (inkludert internasjonale uavhengighetsstandarder) utstedt av International Ethics Standards Board for Accountants (IESBA-reglene), og vi har overholdt våre øvrige etiske forpliktelser i samsvar med disse kravene. Innhentet revisjonsbevis er etter vår vurdering tilstrekkelig og hensiktsmessig som grunnlag for vår konklusjon.

Ledelsens ansvar for årsregnskapet

Styret og daglig leder (ledelsen) er ansvarlige for å utarbeide årsregnskapet og for at det gir et rettviseende bilde i samsvar med regnskapslovens regler og god regnskapsskikk i Norge. Ledelsen er også ansvarlig for slik intern kontroll som den finner nødvendig for å kunne utarbeide et årsregnskap som ikke inneholder vesentlig feilinformasjon, verken som følge av misligheter eller utilsiktede feil.

Ved utarbeidelsen av årsregnskapet må ledelsen ta standpunkt til selskapets og konsernets evne til fortsatt drift og opplyse om forhold av betydning for fortsatt drift. Forutsetningen om fortsatt drift skal legges til grunn for årsregnskapet med mindre ledelsen enten har til hensikt å avvike selskapet, konsernet eller virksomheten, eller ikke har noe annet realistisk alternativ.

Revisors oppgaver og plikter ved revisjonen av årsregnskapet

Vårt mål er å oppnå betryggende sikkerhet for at årsregnskapet som helhet ikke inneholder vesentlig feilinformasjon, verken som følge av misligheter eller utilsiktede feil, og å avgi en revisjonsberetning som inneholder vår konklusjon. Betryggende sikkerhet er en høy grad av sikkerhet, men ingen garanti for at en



**Shape the future
with confidence**

revisjon utført i samsvar med ISA-ene, alltid vil avdekke vesentlig feilinformasjon. Feilinformasjon kan oppstå som følge av misligheter eller utilsiktede feil. Feilinformasjon er å anse som vesentlig dersom den enkeltvis eller samlet med rimelighet kan forventes å påvirke de økonomiske beslutningene som brukerne foretar på grunnlag av årsregnskapet.

Som del av en revisjon i samsvar med ISA-ene, utøver vi profesjonelt skjønn og utviser profesjonell skepsis gjennom hele revisjonen. I tillegg:

- identifiserer og anslår vi risikoen for vesentlig feilinformasjon i årsregnskapet, enten det skyldes misligheter eller utilsiktede feil. Vi utformer og gjennomfører revisjonshandlinger for å håndtere slike risikoer, og innhenter revisjonsbevis som er tilstrekkelig og hensiktsmessig som grunnlag for vår konklusjon. Risikoen for at vesentlig feilinformasjon som følge av misligheter ikke blir avdekket, er høyere enn for feilinformasjon som skyldes utilsiktede feil, siden misligheter kan innebære samarbeid, forfalskning, bevisste utelatelser, uriktige fremstillinger eller overstyring av intern kontroll.
- opparbeider vi oss en forståelse av intern kontroll som er relevant for revisjonen, for å utforme revisjonshandlinger som er hensiktsmessige etter omstendighetene, men ikke for å gi uttrykk for en mening om effektiviteten av selskapets og konsernets interne kontroll.
- evaluerer vi om de anvendte regnskapsprinsippene er hensiktsmessige og om regnskapsestimatene og tilhørende noteopplysninger utarbeidet av ledelsen er rimelige.
- konkluderer vi på om ledelsens bruk av fortsatt drift-forutsetningen er hensiktsmessig, og, basert på innhentede revisjonsbevis, hvorvidt det foreligger vesentlig usikkerhet knyttet til hendelser eller forhold som kan skape tvil av betydning om selskapets og konsernets evne til fortsatt drift. Dersom vi konkluderer med at det eksisterer vesentlig usikkerhet, kreves det at vi i revisjonsberetningen henleder oppmerksomheten på tilleggsopplysningene i årsregnskapet, eller, dersom slike tilleggsopplysninger ikke er tilstrekkelige, at vi modifierer vår konklusjon. Våre konklusjoner er basert på revisjonsbevis innhentet frem til datoen for revisjonsberetningen. Etterfølgende hendelser eller forhold kan imidlertid medføre at selskapet og konsernet ikke kan fortsette driften.
- evaluerer vi den samlede presentasjonen, strukturen og innholdet i årsregnskapet, inkludert tilleggsopplysningene, og hvorvidt årsregnskapet gir uttrykk for de underliggende transaksjonene og hendelsene på en måte som gir et rettviseende bilde.
- innhenter vi tilstrekkelig og hensiktsmessig revisjonsbevis vedrørende den finansielle informasjonen til enhetene eller forretningsområdene i konsernet for å kunne gi uttrykk for en mening om konsernregnskapet. Vi er ansvarlige for å lede, følge opp og gjennomføre konsernrevisjonen. Vi har eneansvar for vår konklusjon om konsernregnskapet.

Vi kommuniserer med styret blant annet om det planlagte innholdet i og tidspunkt for revisjonsarbeidet og eventuelle vesentlige funn i revisjonen, herunder vesentlige svakheter i intern kontroll som vi avdekker gjennom revisjonen.

Oslo, 12. juni 2025
ERNST & YOUNG AS

Revisjonsberetningen er signert elektronisk

Trond Stian Nyteit
statsautorisert revisor

Uavhengig revisors beretning - Norsk Vannkraft AS 2024

A member firm of Ernst & Young Global Limited

Pennneo Dokumentnøkkel: NUGLN-LTXJD-JH5P7-HXADM-6HKA6-HK4UJ



PENNEO

Signaturene i dette dokumentet er juridisk bindende. Dokument signert med "Penneo™ - sikker digital signatur". De signerende parter sin identitet er registrert, og er listet nedenfor.

"Med min signatur bekrefter jeg alle datoer og innholdet i dette dokument."

Nytveit, Trond Stian

Statsautorisert revisor

På vegne av: EY

Serienummer: no_bankid:9578-5998-4-802147

IP: 147.161.xxx.xxx

2025-06-12 19:35:27 UTC



Penneo Dokumentnøkkel: NUGLN-LTXJD-JH5P7-HXADM-6HKA6-HK4UJ

Dette dokumentet er signert digitalt via [Penneo.com](https://penneo.com). De signerte dataene er validert ved hjelp av den matematiske hashverdien av det originale dokumentet. All kryptografisk bevisføring er innebygd i denne PDF-en for fremtidig validering.

Dette dokumentet er forseglest med et kvalifisert elektronisk segl. For mer informasjon om Penneos kvalifiserte tillitstjenester, se <https://eud.penneo.com>.

Slik kan du bekrefte at dokumentet er originalt

Når du åpner dokumentet i Adobe Reader, kan du se at det er sertifisert av **Penneo A/S**. Dette beviser at innholdet i dokumentet ikke har blitt endret siden tidspunktet for signeringen. Bevis for de individuelle signatørens digitale signaturer er vedlagt dokumentet.

Du kan bekrefte de kryptografiske bevisene ved hjelp av Penneos validator, <https://penneo.com/validator>, eller andre valideringsverktøy for digitale signaturer.