



ÅRSREGNSKAPET FOR REGNSKAPSÅRET 2024 - GENERELL INFORMASJON

Enheten

Organisasjonsnummer: 992 179 589
Organisasjonsform: Aksjeselskap
Foretaksnavn: TIF HOLDING AS
Forretningsadresse: Arkavegen 23C
5519 HAUGESUND

Regnskapsår

Årsregnskapets periode: 01.01.2024 - 31.12.2024

Konsern

Morselskap i konsern: Nei

Regnskapsregler

Regler for små foretak benyttet: Ja
Benyttet ved utarbeidelsen av årsregnskapet til selskapet: Regnskapslovens alminnelige regler

Årsregnskapet fastsatt av kompetent organ

Bekreftet av representant for selskapet: Tor Inge Fredriksen
Dato for fastsettelse av årsregnskapet: 02.04.2025

Grunnlag for avgivelse

År 2024: Årsregnskapet er elektronisk innlevert
År 2023: Tall er hentet fra elektronisk innlevert årsregnskap fra 2024

Det er ikke krav til at årsregnskapet m.v. som sendes til Regnskapsregisteret er undertegnet. Kontrollen på at dette er utført ligger hos revisor/enhetens øverste organ. Sikkerheten ivaretas ved at innsender har rolle/rettighet for innsending av årsregnskapet via Altinn, og ved at det bekreftes at årsregnskapet er fastsatt av kompetent organ.

Brønnøysundregistrene, 19.04.2026



Resultatregnskap

Beløp i: NOK	Note	2024	2023
RESULTATREGNSKAP			
Inntekter			
Annen driftsinntekt		144 000	120 000
Sum inntekter		144 000	120 000
Kostnader			
Avskrivning på varige driftsmidler og immaterielle eiendeler	1	57 133	57 133
Annen driftskostnad		66 691	67 091
Sum kostnader		123 824	124 224
Driftsresultat		20 176	-4 224
Finansinntekter og finanskostnader			
Annen renteinntekt		169	8
Sum finansinntekter		169	8
Annen rentekostnad		32 666	36 059
Sum finanskostnader		32 666	36 059
Netto finans		-32 497	-36 051
Resultat før skattekostnad		-12 321	-40 275
Skattekostnad	2, 3	-2 748	-8 863
Årsresultat		-9 573	-31 412
Overføringer og disponeringer			
Annen egenkapital		-9 573	-31 412
Sum overføringer og disponeringer		-9 573	-31 412



Balanse

Beløp i: NOK	Note	2024	2023
BALANSE - EIENDELER			
Anleggsmidler			
Immaterielle eiendeler			
Utsatt skattefordel	2, 3	100 098	91 793
Sum immaterielle eiendeler		100 098	91 793
Varige driftsmidler			
Tomter, bygninger og annen fast eiendom	1	678 737	735 870
Sum varige driftsmidler		678 737	735 870
Finansielle anleggsmidler			
Investeringer i aksjer og andeler	4	689 872	509 872
Andre langsiktige fordringer		1 440	181 445
Sum finansielle anleggsmidler		691 312	691 317
Sum anleggsmidler		1 470 147	1 518 980
Omløpsmidler			
Varer			
Fordringer			
Kundefordringer		12 000	0
Sum fordringer		12 000	0
Investeringer			
Sum investeringer		0	0
Bankinnskudd, kontanter og lignende			
Bankinnskudd, kontanter og lignende		38 033	23 832
Sum bankinnskudd, kontanter og lignende		38 033	23 832
Sum omløpsmidler		50 033	23 832
SUM EIENDELER		1 520 179	1 542 812



Balanse

Beløp i: NOK	Note	2024	2023
BALANSE - EGENKAPITAL OG GJELD			
Egenkapital			
Innskutt egenkapital			
Aksjekapital	5, 6	100 000	100 000
Overkurs	6	1 875	1 875
Sum innskutt egenkapital		101 875	101 875
Opptjent egenkapital			
Annen egenkapital	6	635 966	645 538
Sum opptjent egenkapital		635 966	645 538
Sum egenkapital		737 841	747 413
Gjeld			
Langsiktig gjeld			
Sum avsetninger for forpliktelser		0	0
Annen langsiktig gjeld			
Gjeld til kredittinstitusjoner	7	342 037	461 759
Sum annen langsiktig gjeld		342 037	461 759
Sum langsiktig gjeld		342 037	461 759
Kortsiktig gjeld			
Leverandørgjeld		-2 783	15 682
Betalbar skatt	2, 3	5 557	0
Annen kortsiktig gjeld	7	437 528	317 958
Sum kortsiktig gjeld		440 302	333 639
Sum gjeld		782 339	795 398
SUM EGENKAPITAL OG GJELD		1 520 179	1 542 811



Brønnøysundregistrene

ÅRSREGNSKAP FOR REGNSKAPSÅRET 2024 - GENERELL INFORMASJON

Journalnummer: 2025 388579

Enheten

Organisasjonsnummer: 992 179 589
Organisasjonsform: Aksjeselskap
Foretaksnavn: TIF HOLDING AS
Forretningsadresse: Arkavegen 23C
5519 HAUGESUND

Regnskapsår

Årsregnskapets periode: 01.01.2024 - 31.12.2024

Konsern

Morselskap i konsern: Nei

Regnskapsregler

Regler for små foretak benyttet: Ja
Benyttet ved utarbeidelsen av
årsregnskapet til selskapet: Regnskapslovens alminnelige regler

Årsregnskapet fastsatt av kompetent organ

Bekreftet av representant for selskapet: Tor Inge Fredriksen
Dato for fastsettelse av årsregnskapet: 02.04.2025

Revisjon

Selskapet har besluttet at årsregnskapet
ikke skal revideres: Ja
Årsregnskapet er utarbeidet av ekstern
autorisert regnskapsfører: Ja
Ekstern autorisert regnskapsfører har i
løpet av regnskapsåret bistått ved den
løpende regnskapsføringen eller utført
andre tjenester for selskapet enn å
utarbeide årsregnskapet: Ja

Grunnlag for avgivelse

År 2024: Årsregnskap er elektronisk innlevert.
År 2023: Tall er hentet fra elektronisk innlevert årsregnskap fra 2024.

Det er ikke krav til at årsregnskapet m.v. som sendes til Regnskapsregisteret er undertegnet. Kontrollen på at dette er utført ligger hos revisor/enhetens øverste organ. Sikkerheten ivaretas ved at innsender har rolle/rettighet for innsending av årsregnskapet via Altinn, og ved at det bekreftes at årsregnskapet er fastsatt av kompetent organ.

Brønnøysundregistrene, 26.04.2025

Brønnøysundregistrene
Postadresse: Postboks 900, 8910 Brønnøysund
Telefon: 75 00 75 00
E-post: firmapost@brreg.no Internett: www.brreg.no
Organisasjonsnummer: 974 760 673



Organisasjonsnr: 992 179 589
TIF HOLDING AS

RESULTATREGNSKAP

Beløp i: NOK	Note	2024	2023
RESULTATREGNSKAP			
Inntekter			
Annen driftsinntekt		144 000	120 000
Sum inntekter		144 000	120 000
Kostnader			
Avskrivning på varige driftsmidler og immaterielle eiendeler	1	57 133	57 133
Annen driftskostnad		66 691	67 091
Sum kostnader		123 824	124 224
Driftsresultat		20 176	-4 224
Finansinntekter og finanskostnader			
Annen renteinntekt		169	8
Sum finansinntekter		169	8
Annen rentekostnad		32 666	36 059
Sum finanskostnader		32 666	36 059
Netto finans		-32 497	-36 051
Resultat før skattekostnad		-12 321	-40 275
Skattekostnad	2, 3	-2 748	-8 863
Årsresultat		-9 573	-31 412
Overføringer og disponeringer			
Annen egenkapital		-9 573	-31 412
Sum overføringer og disponeringer		-9 573	-31 412



Organisasjonsnr: 992 179 589
TIF HOLDING AS

BALANSE

Beløp i: NOK	Note	2024	2023
BALANSE - EIENDELER			
Anleggsmidler			
Immaterielle eiendeler			
Utsatt skattefordel	2, 3	100 098	91 793
Sum immaterielle eiendeler		100 098	91 793
Varige driftsmidler			
Tomter, bygninger og annen fast eiendom	1	678 737	735 870
Sum varige driftsmidler		678 737	735 870
Finansielle anleggsmidler			
Investeringer i aksjer og andeler	4	689 872	509 872
Andre langsiktige fordringer		1 440	181 445
Sum finansielle anleggsmidler		691 312	691 317
Sum anleggsmidler		1 470 147	1 518 980
Omløpsmidler			
Varer			
Fordringer			
Kundefordringer		12 000	0
Sum fordringer		12 000	0
Investeringer			
Sum investeringer		0	0
Bankinnskudd, kontanter og lignende			
Bankinnskudd, kontanter og lignende		38 033	23 832
Sum bankinnskudd, kontanter og lignende		38 033	23 832
Sum omløpsmidler		50 033	23 832
SUM EIENDELER		1 520 179	1 542 812
BALANSE - EGENKAPITAL OG GJELD			
Egenkapital			
Innskutt egenkapital			
Aksjekapital	5, 6	100 000	100 000



Overkurs	6	1 875	1 875
Sum innskutt egenkapital		101 875	101 875
Opptjent egenkapital			
Annen egenkapital	6	635 966	645 538
Sum opptjent egenkapital		635 966	645 538
Sum egenkapital		737 841	747 413
Gjeld			
Langsiktig gjeld			
Sum avsetninger for forpliktelser		0	0
Annen langsiktig gjeld			
Gjeld til kredittinstitusjoner	7	342 037	461 759
Sum annen langsiktig gjeld		342 037	461 759
Sum langsiktig gjeld		342 037	461 759
Kortsiktig gjeld			
Leverandørgjeld		-2 783	15 682
Betalbar skatt	2, 3	5 557	0
Annen kortsiktig gjeld	7	437 528	317 958
Sum kortsiktig gjeld		440 302	333 639
Sum gjeld		782 339	795 398
SUM EGENKAPITAL OG GJELD		1 520 179	1 542 811



Organisasjonsnr: 992 179 589
TIF HOLDING AS

NOTEOPPLYSNINGER - SELSKAP - alle poster oppgitt i hele tall

Note

Regnskapsprinsipper

Årsregnskapet er satt opp i samsvar med regnskapsloven og god regnskapsskikk for små foretak. Salgsinntekter Inntektsføring ved salg av varer skjer på leveringstidspunktet. Tjenester inntektsføres etter hvert som de leveres. Klassifisering og vurdering av balanseposter Anleggsmidler er eiendeler bestemt til varig eie eller bruk. Eiendeler som er knyttet til varekretsløpet er klassifisert som omløpsmidler. Fordringer klassifiseres som omløpsmidler hvis de forfaller til betaling innen ett år etter transaksjonsdagen. Tilsvarende klassifiseres gjeld som kortsiktig hvis gjelden forfaller til betaling innen ett år. Langsiktig gjeld er gjeld som forfaller senere enn ett år etter transaksjonsdagen. Første års avdrag på langsiktige fordringer og langsiktig gjeld klassifiseres likevel ikke som omløpsmiddel og kortsiktig gjeld. Omløpsmidler vurderes til laveste av anskaffelseskost og virkelig verdi. Kortsiktig gjeld balanseføres til nominelt beløp på etableringstidspunktet. Anleggsmidler vurderes til anskaffelseskost. Varige anleggsmidler avskrives etter en fornuftig avskrivningsplan. Anleggsmidlene nedskrives til virkelig verdi ved verdifall som ikke forventes å være forbigående. Langsiktig gjeld med unntak av andre avsetninger balanseføres til nominelt beløp på etableringstidspunktet. Fordringer Kundefordringer og andre fordringer er oppført i balansen til pålydende etter fradrag for avsetning til forventet tap. Avsetning til tap gjøres på grunnlag av individuelle vurderinger av de enkelte fordringene. Varige driftsmidler Varige driftsmidler balanseføres og avskrives over driftsmidlenes levetid dersom de har antatt levetid over 3 år og har en kostpris som overstiger kr 30 000. Direkte vedlikehold av driftsmidler kostnadsføres løpende under driftskostnader, mens påkostninger eller forbedringer tillegges driftsmidlets kostpris og avskrives i takt med driftsmidlet. Skatt Skattekostnaden i resultatregnskapet omfatter både periodens betalbare skatt og endring i utsatt skatt. Utsatt skatt er beregnet med 22% på grunnlag av de midlertidige forskjeller som eksisterer mellom regnskapsmessige og skattemessige verdier, samt skattemessig underskudd til fremføring ved utgangen av regnskapsåret. Skatteøkende og skattereduserende midlertidige forskjeller som reverserer eller kan reversere i samme periode er fastsatt og skattevirkningen er beregnet på nettogrunnlaget. Selskapet har ikke endret regnskapsprinsipp fra 2023 til 2024.

Note

Antall årsverk i regnskapsåret
0.00

<u>Sum</u>	<u>Beløp</u>
<u>Balanseført verdi 31.12.</u>	<u>Varige driftsmidler Immaterielle eiend.</u>

Konsernregnskap



Morselskapet sitt navn

Forretningskontor for morselskapet

Begrunnelse for at datterselskap er utelatt fra konsolideringen

Konsern, tilknyttet selskap m.v. - fordringer og gjeld

Fordringer

<u>Samlet beløp - tilknyttet selskap</u>	<u>Årets</u>	<u>Fjorårets</u>
--	--------------	------------------

<u>Samlet beløp - foretak i samme konsern</u>	<u>Årets</u>	<u>Fjorårets</u>
---	--------------	------------------

<u>Samlet beløp - foretak i samme konsern</u>	<u>Årets</u>	<u>Fjorårets</u>
---	--------------	------------------

<u>Samlet beløp - felles kontrollert virksomhet</u>	<u>Årets</u>	<u>Fjorårets</u>
---	--------------	------------------

<u>Pantstillelse</u>	<u>Beløp</u>
----------------------	--------------

<u>Beholdning av egne aksjer</u>	<u>Antall</u>	<u>Pålydende</u>	<u>Andel av aksjek.</u>
----------------------------------	---------------	------------------	-------------------------

Note

7

Gjeld

Gjeld som forfaller til betaling mer enn fem år etter regnskapsårets slutt

Gjeld sikret ved pant eller lignende sikkerhet i eiendeler

342037.00

Balanseført verdi av de pantsatte eiendeler

678737.00

Summen av garantiforpliktelser som ikke er regnskapsført

Garantiforpliktelser som er sikret ved pant

Mer om gjeld

Av kortsiktig gjeld er kr 392 250 lån fra aksjonær.

Note




Lån og sikkerhetsstillelse til medlemmer

Er det gitt lån eller sikkerhetsstillelse til ledende personer: Nei

Opplysninger om:

Medlemmer av:

Mer om lån og sikkerhetsstillelse




Årsoppgjør for
TIF HOLDING AS
992179589

01.01.2024 - 31.12.2024

Innhold	Side
Resultatregnskap	2
Eiendeler	3
Egenkapital og gjeld	4
Noter	5



TIF HOLDING AS
992 179 589

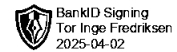


Resultatregnskap

	Note	2024	2023
Driftsinntekter			
Annen driftsinntekt		144 000	120 000
Sum driftsinntekter		144 000	120 000
Driftskostnader			
Avskrivning på varige driftsmidler og immaterielle eiendeler	1	-57 133	-57 133
Annen driftskostnad		-66 691	-67 091
Sum driftskostnader		-123 824	-124 224
Driftsresultat		20 176	-4 224
Finansinntekter			
Annen renteinntekt		169	8
Sum finansinntekter		169	8
Finanskostnader			
Annen rentekostnad		-32 666	-36 059
Sum finanskostnader		-32 666	-36 059
Netto finans		-32 497	-36 051
Resultat før skattekostnad		-12 321	-40 275
Skattekostnad	2, 3	2 748	8 863
Årsresultat		-9 573	-31 412
Overføringer			
Annen egenkapital		-9 573	-31 412
Sum overføringer		-9 573	-31 412



TIF HOLDING AS
992 179 589




Balanse

	Note	31.12.2024	31.12.2023
EIENDELER			
Anleggsmidler			
Immaterielle eiendeler			
Utsatt skattefordel	2, 3	100 098	91 793
Sum immaterielle eiendeler		100 098	91 793
Varige driftsmidler			
Tomter, bygninger og annen fast eiendom	1	678 737	735 870
Sum varige driftsmidler		678 737	735 870
Finansielle anleggsmidler			
Investeringer i aksjer og andeler	4	689 872	509 872
Andre langsiktige fordringer		1 440	181 445
Sum finansielle anleggsmidler		691 312	691 317
Sum anleggsmidler		1 470 147	1 518 980
Omløpsmidler			
Fordringer			
Kundefordringer		12 000	0
Sum fordringer		12 000	0
Bankinnskudd, kontanter og lignende			
Bankinnskudd, kontanter og lignende		38 033	23 832
Sum bankinnskudd, kontanter og lignende		38 033	23 832
Sum omløpsmidler		50 033	23 832
SUM EIENDELER		1 520 179	1 542 812



TIF HOLDING AS
992 179 589



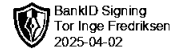
Balanse

	Note	31.12.2024	31.12.2023
EGENKAPITAL OG GJELD			
Egenkapital			
Innskutt egenkapital			
Aksjekapital	5, 6	100 000	100 000
Overkurs	6	1 875	1 875
Sum innskutt egenkapital		101 875	101 875
Opptjent egenkapital			
Annen egenkapital	6	635 966	645 538
Sum opptjent egenkapital		635 966	645 538
Sum egenkapital		737 841	747 413
Gjeld			
Annen langsiktig gjeld			
Gjeld til kredittinstitusjoner	7	342 037	461 759
Sum annen langsiktig gjeld		342 037	461 759
Kortsiktig gjeld			
Leverandørgjeld		-2 783	15 682
Betalbar skatt	2, 3	5 557	0
Annen kortsiktig gjeld	7	437 528	317 958
Sum kortsiktig gjeld		440 302	333 639
Sum gjeld		782 339	795 398
SUM EGENKAPITAL OG GJELD		1 520 179	1 542 812

Tor Inge Fredriksen
styrets leder



TIF HOLDING AS
992 179 589



Noter

Regnskapsprinsipper

Årsregnskapet er satt opp i samsvar med regnskapsloven og god regnskapsskikk for små foretak.

Salgsinntekter

Inntektsføring ved salg av varer skjer på leveringstidspunktet. Tjenester inntektsføres etter hvert som de leveres.

Klassifisering og vurdering av balanseposter

Anleggsmidler er eiendeler bestemt til varig eie eller bruk. Eiendeler som er knyttet til varekretsløpet er klassifisert som omløpsmidler. Fordringer klassifiseres som omløpsmidler hvis de forfaller til betaling innen ett år etter transaksjonsdagen. Tilsvarende klassifiseres gjeld som kortsiktig hvis gjelden forfaller til betaling innen ett år. Langsiktig gjeld er gjeld som forfaller senere enn ett år etter transaksjonsdagen. Første års avdrag på langsiktige fordringer og langsiktig gjeld klassifiseres likevel ikke som omløpsmiddel og kortsiktig gjeld.

Omløpsmidler vurderes til laveste av anskaffelseskost og virkelig verdi. Kortsiktig gjeld balanseføres til nominelt beløp på etableringstidspunktet. Anleggsmidler vurderes til anskaffelseskost. Varige anleggsmidler avskrives etter en fornuftig avskrivningsplan. Anleggsmidlene nedskrives til virkelig verdi ved verdifall som ikke forventes å være forbigående. Langsiktig gjeld med unntak av andre avsetninger balanseføres til nominelt beløp på etableringstidspunktet.

Fordringer

Kundefordringer og andre fordringer er oppført i balansen til pålydende etter fradrag for avsetning til forventet tap. Avsetning til tap gjøres på grunnlag av individuelle vurderinger av de enkelte fordringene.

Varige driftsmidler

Varige driftsmidler balanseføres og avskrives over driftsmidlenes levetid dersom de har antatt levetid over 3 år og har en kostpris som overstiger kr 30 000. Direkte vedlikehold av driftsmidler kostnadsføres løpende under driftskostnader, mens påkostninger eller forbedringer tillegges driftsmidlets kostpris og avskrives i takt med driftsmidlet.


Skatt

Skattekostnaden i resultatregnskapet omfatter både periodens betalbare skatt og endring i utsatt skatt. Utsatt skatt er beregnet med 22% på grunnlag av de midlertidige forskjeller som eksisterer mellom regnskapsmessige og skattemessige verdier, samt skattemessig underskudd til fremføring ved utgangen av regnskapsåret. Skatteøkende og skattereduserende midlertidige forskjeller som reverserer eller kan reversere i samme periode er fastsatt og skattevirkningen er beregnet på nettogrunnlaget.

Selskapet har ikke endret regnskapsprinsipp fra 2023 til 2024.



TIF HOLDING AS
992 179 589



Note 1 - Varige driftsmidler/anleggsmidler

	Tomter, bygninger og annen fast eiendom
Varige driftsmidler	
Anskaffelseskost pr 01.01	1 397 655
Tilgang i året	0
Avgang i året	0
Anskaffelseskost pr 31.12	1 397 655
Akkumulert av- og nedskrivninger 01.01	-661 785
Akkumulert av- og nedskrivninger 31.12	-718 918
Balanseført verdi pr 31.12	678 737
Årets av- og nedskrivninger	57 133
Økonomisk levetid	0 - 20
Avskrivningsplan	Lineær

Note 2 - Spesifisering av skatt

Skattekostnad	2024	2023
Betalbar skatt på alminnelig inntekt	5 557	0
+/- Endringer i utsatt skatt/utsatt skattefordel	-8 305	-8 863
Skattekostnad	-2 748	-8 863
Skattepliktig inntekt		
Resultat før skatt	-12 321	-40 275
Permanente forskjeller	-169	-8
+/- Endring i midlertidige forskjeller	39 200	38 834
- Anvendelse av fremførbart underskudd	-1 449	0
Skattepliktig inntekt	25 261	-1 449
Betalbar skatt i balansen		
Betalbar skatt på årets resultat	5 557	0
Betalbar skatt i balansen	5 557	0

Note 3 - Midlertidige forskjeller - utsatt skatt/skattefordel


Utsatt skatt/utsatt skattefordel i balansen avsettes på grunnlag av forskjeller mellom regnskapsmessige og skattemessige verdier i henhold til norsk regnskapsstandard for skatt.

Midlertidige skatteøkende og skattereduserende forskjeller som kan utlignes er nettoført.

Midlertidige forskjeller knyttet til:	01.01.2024	31.12.2024	Endring
Anleggsmidler	-415 791	-454 991	39 200
Fremførbart underskudd	-1 449	0	-1 449
Netto forskjeller	-417 240	-454 991	37 751
Sum midlertidige forskjeller som påvirker betalbar skatt	-417 240	-454 991	37 751
Utsatt skattefordel 31.12.2024 basert på 22 %	-91 793	-100 098	8 305



TIF HOLDING AS
992 179 589



Note 4 - Investeringer i aksjer og andeler i andre selskaper

Selskapsnavn	Forretningskontor	Antall aksjer	Eierandel	Stemmerett	Bokført verdi	Markedsverdi
Enter Sakkestad AS		180	2,40	2,40	689 872	
Sum					689 872	

Note 5 - Aksjekapital

Aksjeklasse	Antall aksjer	Aksjenes pålydende	Bokført verdi
Ordinære	200	500	100 000

Aksjonærer	Antall aksjer	Eierandel %	Aksjeklasse
Tor Inge Fredriksen	200	100,00	Ordinære

Note 6 - Egenkapital

	Aksjekapital	Overkurs	Opptjent egenkapital	Sum
Egenkapital 31.12.2023	100 000	1 875	645 538	747 413
Årsresultat	0	0	-9 573	-9 573
Egenkapital 31.12.2024	100 000	1 875	635 966	737 841

Note 7 - Gjeld og garantiforpliktelser

	Beløp
Del av gjelden som forfaller til betaling mer enn fem år etter regnskapsårets slutt	0
Gjeld som er sikret ved pant eller lignende sikkerhet i eiendeler	342 037
Balanseført verdi av pantsatte eiendeler	678 737
Summen av garantiforpliktelser som ikke er regnskapsført	0

Mer om gjeld

Av kortsiktig gjeld er kr 392 250 lån fra aksjonær.

Antall årsverk

Selskapet har ikke hatt ansatte i løpet av regnskapsåret.

Lån og sikkerhetsstillelse til ledende personer, eiere med videre

Det er ikke gitt lån eller sikkerhetsstillelse til medlemmer av styrende organer.



TIF HOLDING AS
992 179 589

Resultatregnskap

	Note	2024	2023
Driftsinntekter			
Annen driftsinntekt		144 000	120 000
Sum driftsinntekter		144 000	120 000
Driftskostnader			
Avskrivning på varige driftsmidler og immaterielle eiendeler	1	-57 133	-57 133
Annen driftskostnad		-66 691	-67 091
Sum driftskostnader		-123 824	-124 224
Driftsresultat		20 176	-4 224
Finansinntekter			
Annen renteinntekt		169	8
Sum finansinntekter		169	8
Finanskostnader			
Annen rentekostnad		-32 666	-36 059
Sum finanskostnader		-32 666	-36 059
Netto finans		-32 497	-36 051
Resultat før skattekostnad		-12 321	-40 275
Skattekostnad	2, 3	2 748	8 863
Årsresultat		-9 573	-31 412
Overføringer			
Annen egenkapital		-9 573	-31 412
Sum overføringer		-9 573	-31 412



TIF HOLDING AS
992 179 589

Balanse

	Note	31.12.2024	31.12.2023
EIENDELER			
Anleggsmidler			
Immaterielle eiendeler			
Utsatt skattefordel	2, 3	100 098	91 793
Sum immaterielle eiendeler		100 098	91 793
Varige driftsmidler			
Tomter, bygninger og annen fast eiendom	1	678 737	735 870
Sum varige driftsmidler		678 737	735 870
Finansielle anleggsmidler			
Investeringer i aksjer og andeler	4	689 872	509 872
Andre langsiktige fordringer		1 440	181 445
Sum finansielle anleggsmidler		691 312	691 317
Sum anleggsmidler		1 470 147	1 518 980
Omløpsmidler			
Fordringer			
Kundefordringer		12 000	0
Sum fordringer		12 000	0
Bankinnskudd, kontanter og lignende			
Bankinnskudd, kontanter og lignende		38 033	23 832
Sum bankinnskudd, kontanter og lignende		38 033	23 832
Sum omløpsmidler		50 033	23 832
SUM EIENDELER		1 520 179	1 542 812



TIF HOLDING AS
992 179 589

Balanse

	Note	31.12.2024	31.12.2023
EGENKAPITAL OG GJELD			
Egenkapital			
Innskutt egenkapital			
Aksjekapital	5, 6	100 000	100 000
Overkurs	6	1 875	1 875
Sum innskutt egenkapital		101 875	101 875
Opptjent egenkapital			
Annen egenkapital	6	635 966	645 538
Sum opptjent egenkapital		635 966	645 538
Sum egenkapital		737 841	747 413
Gjeld			
Annen langsiktig gjeld			
Gjeld til kredittinstitusjoner	7	342 037	461 759
Sum annen langsiktig gjeld		342 037	461 759
Kortsiktig gjeld			
Leverandørgjeld		-2 783	15 682
Betalbar skatt	2, 3	5 557	0
Annen kortsiktig gjeld	7	437 528	317 958
Sum kortsiktig gjeld		440 302	333 639
Sum gjeld		782 339	795 398
SUM EGENKAPITAL OG GJELD		1 520 179	1 542 812

HAUGESUND, 02.04.2025

Tor Inge Fredriksen
styrets leder



TIF HOLDING AS
992 179 589

Noter

Regnskapsprinsipper

Årsregnskapet er satt opp i samsvar med regnskapsloven og god regnskapsskikk for små foretak.

Salgsinntekter

Inntektsføring ved salg av varer skjer på leveringstidspunktet. Tjenester inntektsføres etter hvert som de leveres.

Klassifisering og vurdering av balanseposter

Anleggsmidler er eiendeler bestemt til varig eie eller bruk. Eiendeler som er knyttet til varekretsløpet er klassifisert som omløpsmidler. Fordringer klassifiseres som omløpsmidler hvis de forfaller til betaling innen ett år etter transaksjonsdagen. Tilsvarende klassifiseres gjeld som kortsiktig hvis gjelden forfaller til betaling innen ett år. Langsiktig gjeld er gjeld som forfaller senere enn ett år etter transaksjonsdagen. Første års avdrag på langsiktige fordringer og langsiktig gjeld klassifiseres likevel ikke som omløpsmiddel og kortsiktig gjeld.

Omløpsmidler vurderes til laveste av anskaffelseskost og virkelig verdi. Kortsiktig gjeld balanseføres til nominelt beløp på etableringstidspunktet. Anleggsmidler vurderes til anskaffelseskost. Varige anleggsmidler avskrives etter en fornuftig avskrivningsplan. Anleggsmidlene nedskrives til virkelig verdi ved verdifall som ikke forventes å være forbigående. Langsiktig gjeld med unntak av andre avsetninger balanseføres til nominelt beløp på etableringstidspunktet.

Fordringer

Kundefordringer og andre fordringer er oppført i balansen til pålydende etter fradrag for avsetning til forventet tap. Avsetning til tap gjøres på grunnlag av individuelle vurderinger av de enkelte fordringene.

Varige driftsmidler

Varige driftsmidler balanseføres og avskrives over driftsmidlenes levetid dersom de har antatt levetid over 3 år og har en kostpris som overstiger kr 30 000. Direkte vedlikehold av driftsmidler kostnadsføres løpende under driftskostnader, mens påkostninger eller forbedringer tillegges driftsmidlets kostpris og avskrives i takt med driftsmidlet.

Skatt

Skattekostnaden i resultatregnskapet omfatter både periodens betalbare skatt og endring i utsatt skatt. Utsatt skatt er beregnet med 22% på grunnlag av de midlertidige forskjeller som eksisterer mellom regnskapsmessige og skattemessige verdier, samt skattemessig underskudd til fremføring ved utgangen av regnskapsåret. Skatteøkende og skattereduserende midlertidige forskjeller som reverserer eller kan reversere i samme periode er fastsatt og skattevirkningen er beregnet på nettogrunnlaget.

Selskapet har ikke endret regnskapsprinsipp fra 2023 til 2024.



TIF HOLDING AS
992 179 589

Note 1 - Varige driftsmidler/anleggsmidler

	Tomter, bygninger og annen fast eiendom
Varige driftsmidler	
Anskaffelseskost pr 01.01	1 397 655
Tilgang i året	0
Avgang i året	0
Anskaffelseskost pr 31.12	1 397 655
Akkumulert av- og nedskrivninger 01.01	-661 785
Akkumulert av- og nedskrivninger 31.12	-718 918
Balanseført verdi pr 31.12	678 737
Årets av- og nedskrivninger	57 133
Økonomisk levetid	0 - 20
Avskrivningsplan	Lineær

Note 2 - Spesifisering av skatt

Skattekostnad	2024	2023
Betalbar skatt på alminnelig inntekt	5 557	0
+/- Endringer i utsatt skatt/utsatt skattefordel	-8 305	-8 863
Skattekostnad	-2 748	-8 863
Skattepliktig inntekt		
Resultat før skatt	-12 321	-40 275
Permanente forskjeller	-169	-8
+/- Endring i midlertidige forskjeller	39 200	38 834
- Anvendelse av fremførbart underskudd	-1 449	0
Skattepliktig inntekt	25 261	-1 449
Betalbar skatt i balansen		
Betalbar skatt på årets resultat	5 557	0
Betalbar skatt i balansen	5 557	0

Note 3 - Midlertidige forskjeller - utsatt skatt/skattefordel

Utsatt skatt/utsatt skattefordel i balansen avsettes på grunnlag av forskjeller mellom regnskapsmessige og skattemessige verdier i henhold til norsk regnskapsstandard for skatt.

Midlertidige skatteøkende og skattereduserende forskjeller som kan utlignes er nettoført.

Midlertidige forskjeller knyttet til:	01.01.2024	31.12.2024	Endring
Anleggsmidler	-415 791	-454 991	39 200
Fremførbart underskudd	-1 449	0	-1 449
Netto forskjeller	-417 240	-454 991	37 751
Sum midlertidige forskjeller som påvirker betalbar skatt	-417 240	-454 991	37 751
Utsatt skattefordel 31.12.2024 basert på 22 %	-91 793	-100 098	8 305



TIF HOLDING AS
992 179 589

Note 4 - Investeringer i aksjer og andeler i andre selskaper

Selskapsnavn	Forretningskontor	Antall aksjer	Eierandel	Stemmerett	Bokført verdi	Markedsverdi
Enter Sakkestad AS		180	2,40	2,40	689 872	
Sum					689 872	

Note 5 - Aksjekapital

Aksjeklasse	Antall aksjer	Aksjenes pålydende	Bokført verdi
Ordinære	200	500	100 000

Aksjonærer	Antall aksjer	Eierandel %	Aksjeklasse
Tor Inge Fredriksen	200	100,00	Ordinære

Note 6 - Egenkapital

	Aksjekapital	Overkurs	Opptjent egenkapital	Sum
Egenkapital 31.12.2023	100 000	1 875	645 538	747 413
Årsresultat	0	0	-9 573	-9 573
Egenkapital 31.12.2024	100 000	1 875	635 966	737 841

Note 7 - Gjeld og garantiforpliktelser

	Beløp
Del av gjelden som forfaller til betaling mer enn fem år etter regnskapsårets slutt	0
Gjeld som er sikret ved pant eller lignende sikkerhet i eiendeler	342 037
Balanseført verdi av pantsatte eiendeler	678 737
Summen av garantiforpliktelser som ikke er regnskapsført	0

Mer om gjeld

Av kortsiktig gjeld er kr 392 250 lån fra aksjonær.

Antall årsverk

Selskapet har ikke hatt ansatte i løpet av regnskapsåret.

Lån og sikkerhetsstillelse til ledende personer, eiere med videre

Det er ikke gitt lån eller sikkerhetsstillelse til medlemmer av styrende organer.