



ÅRSREGNSKAPET FOR REGNSKAPSÅRET 2024 - GENERELL INFORMASJON

Enheten

Organisasjonsnummer: 913 359 461
Organisasjonsform: Aksjeselskap
Foretaksnavn: KBK INVEST AS
Forretningsadresse: c/o Kjell Bjarte Kvinge
Thv.Løvenskiolds veg 8
2212 KONGSVINGER

Regnskapsår

Årsregnskapets periode: 01.01.2024 - 31.12.2024

Konsern

Morselskap i konsern: Nei

Regnskapsregler

Regler for små foretak benyttet: Ja
Benyttet ved utarbeidelsen av årsregnskapet til selskapet: Regnskapslovens alminnelige regler

Årsregnskapet fastsatt av kompetent organ

Bekreftet av representant for selskapet: Kjell Bjarte Kvinge
Dato for fastsettelse av årsregnskapet: 30.05.2025

Grunnlag for avgivelse

År 2024: Årsregnskapet er elektronisk innlevert
År 2023: Tall er hentet fra elektronisk innlevert årsregnskap fra 2024

Det er ikke krav til at årsregnskapet m.v. som sendes til Regnskapsregisteret er undertegnet. Kontrollen på at dette er utført ligger hos revisor/enhetens øverste organ. Sikkerheten ivaretas ved at innsender har rolle/rettighet for innsending av årsregnskapet via Altinn, og ved at det bekreftes at årsregnskapet er fastsatt av kompetent organ.

Brønnøysundregistrene, 22.03.2026



Resultatregnskap

Beløp i: NOK	Note	2024	2023
RESULTATREGNSKAP			
Kostnader			
Annen driftskostnad	1	25 721	1 470
Sum kostnader		25 721	1 470
Driftsresultat		-25 721	-1 470
Finansinntekter og finanskostnader			
Annen renteinntekt		1 021 833	1 032 168
Annen finansinntekt		4 190	3 407
Sum finansinntekter		1 026 023	1 035 575
Verdireduksjon markedsbaserte omløpsmidler		8 090	
Nedskrivning av andre finansielle anleggsmidler		-6 897 480	6 897 480
Annen rentekostnad		73 968	17 630
Annen finanskostnad		6 897 480	
Sum finanskostnader		82 058	6 915 110
Netto finans		943 965	-5 879 535
Resultat før skattekostnad		918 244	-5 881 005
Skattekostnad på resultat	2	204 661	167 677
Årsresultat		713 583	-6 048 682
Årsresultat etter minoritetsinteresser		713 583	-6 048 682
Totalresultat		713 583	-6 048 682
Overføringer og disponeringer			
Tilleggsutbytte			2 000 000
Avsatt til annen egenkapital		713 583	
Overført fra annen egenkapital			-8 048 682
Sum overføringer og disponeringer		713 583	-6 048 682



Balanse

Beløp i: NOK	Note	2024	2023
BALANSE - EIENDELER			
Anleggsmidler			
Immaterielle eiendeler			
Utsatt skattefordel	2		
Finansielle anleggsmidler			
Investeringer i aksjer og andeler			6 000 000
Andre langsiktige fordringer			6 897 480
Sum finansielle anleggsmidler			12 897 480
Sum anleggsmidler		0	12 897 480
Omløpsmidler			
Varer			
Fordringer			
Andre kortsiktige fordringer			568 284
Sum fordringer			568 284
Investeringer			
Markedsbaserte aksjer		6 241 388	
Sum investeringer		6 241 388	
Bankinnskudd, kontanter og lignende			
Bankinnskudd, kontanter o.l.		15 916 540	10 959 228
Sum bankinnskudd, kontanter og lignende		15 916 540	10 959 228
Sum omløpsmidler		22 157 928	11 527 511
SUM EIENDELER		22 157 928	24 424 991

BALANSE - EGENKAPITAL OG GJELD

Egenkapital

Innskutt egenkapital



Balanse

Beløp i: NOK	Note	2024	2023
Aksjekapital		30 000	30 000
Annen innskutt egenkapital			-5 666
Sum innskutt egenkapital		30 000	24 334
Opptjent egenkapital			
Annen egenkapital		21 923 267	21 215 350
Sum opptjent egenkapital		21 923 267	21 215 350
Sum egenkapital		21 953 267	21 239 684
Gjeld			
Langsiktig gjeld			
Utsatt skatt	2		
Annen langsiktig gjeld			
Obligasjonslån			3 017 630
Sum annen langsiktig gjeld			3 017 630
Sum langsiktig gjeld		0	3 017 630
Kortsiktig gjeld			
Betalbar skatt	2	204 661	167 677
Sum kortsiktig gjeld		204 661	167 677
Sum gjeld		204 661	3 185 307
SUM EGENKAPITAL OG GJELD		22 157 928	24 424 991



Brønnøysundregistrene

ÅRSREGNSKAP FOR REGNSKAPSÅRET 2024 - GENERELL INFORMASJON

Journalnummer: 2025 503872

Enheten

Organisasjonsnummer: 913 359 461
Organisasjonsform: Aksjeselskap
Foretaksnavn: KBK INVEST AS
Forretningsadresse: c/o Kjell Bjarte Kvinge
Thv.Løvenskiolds veg 8
2212 KONGSVINGER

Regnskapsår

Årsregnskapets periode: 01.01.2024 - 31.12.2024

Konsern

Morselskap i konsern: Nei

Regnskapsregler

Regler for små foretak benyttet: Ja
Benyttet ved utarbeidelsen av
årsregnskapet til selskapet: Regnskapslovens alminnelige regler

Årsregnskapet fastsatt av kompetent organ

Bekreftet av representant for selskapet: Kjell Bjarte Kvinge
Dato for fastsettelse av årsregnskapet: 30.05.2025

Revisjon

Selskapet har besluttet at årsregnskapet
ikke skal revideres: Ja
Årsregnskapet er utarbeidet av ekstern
autorisert regnskapsfører: Ja
Ekstern autorisert regnskapsfører har i
løpet av regnskapsåret bistått ved den
løpende regnskapsføringen eller utført
andre tjenester for selskapet enn å
utarbeide årsregnskapet: Ja

Grunnlag for avgivelse

År 2024: Årsregnskap er elektronisk innlevert.
År 2023: Tall er hentet fra elektronisk innlevert årsregnskap fra 2024.

Det er ikke krav til at årsregnskapet m.v. som sendes til Regnskapsregisteret er undertegnet. Kontrollen på at dette er utført ligger hos revisor/enhetens øverste organ. Sikkerheten ivaretas ved at innsender har rolle/rettighet for innsending av årsregnskapet via Altinn, og ved at det bekreftes at årsregnskapet er fastsatt av kompetent organ.

Brønnøysundregistrene, 02.06.2025

Brønnøysundregistrene
Postadresse: Postboks 900, 8910 Brønnøysund
Telefon: 75 00 75 00
E-post: firmapost@brreg.no Internett: www.brreg.no
Organisasjonsnummer: 974 760 673



Organisasjonsnr: 913 359 461
KBK INVEST AS

RESULTATREGNSKAP

Beløp i: NOK	Note	2024	2023
RESULTATREGNSKAP			
Kostnader			
Annen driftskostnad	1	25 721	1 470
Sum kostnader		25 721	1 470
Driftsresultat		-25 721	-1 470
Finansinntekter og finanskostnader			
Annen renteinntekt		1 021 833	1 032 168
Annen finansinntekt		4 190	3 407
Sum finansinntekter		1 026 023	1 035 575
Verdireduksjon markedsbaserte omløpsmidler		8 090	
Nedskrivning av andre finansielle anleggsmidler		-6 897 480	6 897 480
Annen rentekostnad		73 968	17 630
Annen finanskostnad		6 897 480	
Sum finanskostnader		82 058	6 915 110
Netto finans		943 965	-5 879 535
Resultat før skattekostnad		918 244	-5 881 005
Skattekostnad på resultat	2	204 661	167 677
Årsresultat		713 583	-6 048 682
Årsresultat etter minoritetsinteresser		713 583	-6 048 682
Totalresultat		713 583	-6 048 682
Overføringer og disponeringer			
Tilleggsutbytte			2 000 000
Avsatt til annen egenkapital		713 583	
Overført fra annen egenkapital			-8 048 682
Sum overføringer og disponeringer		713 583	-6 048 682



Organisasjonsnr: 913 359 461
KBK INVEST AS

BALANSE

Beløp i: NOK	Note	2024	2023
--------------	------	------	------

BALANSE - EIENDELER

Anleggsmidler			
Immaterielle eiendeler			
Utsatt skattefordel	2		
Finansielle anleggsmidler			
Investeringer i aksjer og andeler			6 000 000
Andre langsiktige fordringer			6 897 480
Sum finansielle anleggsmidler			12 897 480
Sum anleggsmidler		0	12 897 480
Omløpsmidler			
Varer			
Fordringer			
Andre kortsiktige fordringer			568 284
Sum fordringer			568 284
Investeringer			
Markedsbaserte aksjer		6 241 388	
Sum investeringer		6 241 388	
Bankinnskudd, kontanter og lignende			
Bankinnskudd, kontanter o. l.		15 916 540	10 959 228
Sum bankinnskudd, kontanter og lignende		15 916 540	10 959 228
Sum omløpsmidler		22 157 928	11 527 511
SUM EIENDELER		22 157 928	24 424 991

BALANSE - EGENKAPITAL OG GJELD

Egenkapital			
Innskutt egenkapital			
Aksjekapital		30 000	30 000
Annen innskutt egenkapital			-5 666
Sum innskutt egenkapital		30 000	24 334
Opptjent egenkapital			



Annen egenkapital		21 923 267	21 215 350
Sum opptjent egenkapital		21 923 267	21 215 350
Sum egenkapital		21 953 267	21 239 684
Gjeld			
Langsiktig gjeld			
Utsatt skatt	2		
Annen langsiktig gjeld			
Obligasjonslån			3 017 630
Sum annen langsiktig gjeld			3 017 630
Sum langsiktig gjeld		0	3 017 630
Kortsiktig gjeld			
Betalbar skatt	2	204 661	167 677
Sum kortsiktig gjeld		204 661	167 677
Sum gjeld		204 661	3 185 307
SUM EGENKAPITAL OG GJELD		22 157 928	24 424 991



Organisasjonsnr: 913 359 461
KBK INVEST AS

NOTEOPPLYSNINGER - SELSKAP - alle poster oppgitt i hele tall

Note

Antall årsverk i regnskapsåret
0.00

Sum Beløp

Balanseført verdi 31.12. Varige driftsmidler Immaterielle eiend.

Konsernregnskap

Morselskapet sitt navn

Forretningskontor for morselskapet

Begrunnelse for at datterselskap er utelatt fra konsolideringen

Samlet beløp - tilknyttet selskap Årets Fjorårets

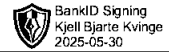
Samlet beløp - foretak i samme konsern Årets Fjorårets

Samlet beløp - foretak i samme konsern Årets Fjorårets

Samlet beløp - felles kontrollert virksomhet Årets Fjorårets

Pantstillelse Beløp

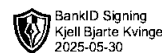
Beholdning av egne aksjer Antall Pålydende Andel av aksjek.



Årsregnskap 2024 KBK INVEST AS

Resultatregnskap
Balanse
Noter til regnskapet

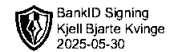
Org.nr.: 913 359 461



RESULTATREGNSKAP

KBK INVEST AS

DRIFTSINNEKTER OG DRIFTSKOSTNADER	Note	2024	2023
Annen driftskostnad	1	25 721	1 470
Sum driftskostnader		25 721	1 470
Driftsresultat		-25 721	-1 470
FINANSINNEKTER OG FINANSKOSTNADER			
Annen renteinntekt		1 021 833	1 032 168
Annen finansinntekt		4 190	3 407
Verdireduksjon markedsbaserte omløpsmidler		8 090	0
Nedskrivning av andre finansielle anleggsmidler		-6 897 480	6 897 480
Annen rentekostnad		73 968	17 630
Annen finanskostnad		6 897 480	0
Resultat av finansposter		943 965	-5 879 535
Resultat før skattekostnad		918 244	-5 881 005
Skattekostnad på resultat	2	204 661	167 677
Årsresultat		713 583	-6 048 682
OVERFØRINGER			
Tilleggsutbytte		0	2 000 000
Avsatt til annen egenkapital		713 583	0
Overført fra annen egenkapital		0	8 048 682
Sum overføringer		713 583	-6 048 682



BALANSE

KBK INVEST AS

EIENDELER	Note	2024	2023
ANLEGGSMIDLER			
IMMATERIELLE EIENDELER			
VARIGE DRIFTSMIDLER			
FINANSIELLE ANLEGGSMIDLER			
Investeringer i aksjer og andeler		0	6 000 000
Andre langsiktige fordringer		0	6 897 480
Sum finansielle anleggsmidler		0	12 897 480
Sum anleggsmidler		0	12 897 480
OMLØPSMIDLER			
FORDRINGER			
Andre kortsiktige fordringer		0	568 284
Sum fordringer		0	568 284
INVESTERINGER			
Markedsbaserte aksjer		6 241 388	0
Sum investeringer		6 241 388	0
Bankinnskudd, kontanter o.l.		15 916 540	10 959 228
Sum omløpsmidler		22 157 928	11 527 511
Sum eiendeler		22 157 928	24 424 991



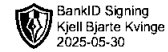
BALANSE

KBK INVEST AS

EGENKAPITAL OG GJELD	Note	2024	2023
EGENKAPITAL			
INNSKUTT EGENKAPITAL			
Aksjekapital		30 000	30 000
Annen innskutt egenkapital		0	-5 666
Sum innskutt egenkapital		30 000	24 334
OPPTJENT EGENKAPITAL			
Annen egenkapital		21 923 267	21 215 350
Sum opptjent egenkapital		21 923 267	21 215 350
Sum egenkapital		21 953 267	21 239 684
GJELD			
AVSETNING FOR FORPLIKTELSER			
ANNEN LANGSIKTIG GJELD			
Obligasjonslån		0	3 017 630
Sum annen langsiktig gjeld		0	3 017 630
KORTSIKTIG GJELD			
Betalbar skatt	2	204 661	167 677
Sum kortsiktig gjeld		204 661	167 677
Sum gjeld		204 661	3 185 307
Sum egenkapital og gjeld		22 157 928	24 424 991

Kongsvinger, 26.05.2025
Styret i KBK INVEST AS

Kjell Bjarte Kvinge
styreleder



Regnskapsprinsipper

Årsregnskapet er satt opp i samsvar med regnskapsloven og NRS 8 - God regnskapsskikk for små foretak.

SKATT

Skattekostnaden i resultatregnskapet omfatter både periodens betalbare skatt og endring i utsatt skatt. Utsatt skatt er beregnet med 22 % på grunnlag av de midlertidige forskjeller som eksisterer mellom regnskapsmessige og skattemessige verdier, samt ligningsmessig underskudd til fremføring ved utgangen av regnskapsåret. Skatteøkende og skattereduserende midlertidige forskjeller som reverserer eller kan reverseres i samme periode er utlignet og nettoført.

KLASSIFISERING OG VURDERING AV OMLØPSMIDLER

Omløpsmidler og kortsiktig gjeld omfatter normalt poster som forfaller til betaling innen ett år etter balansedagen, samt poster som knytter seg til varekretsløpet. Omløpsmidler vurderes til laveste verdi av anskaffelseskost og virkelig verdi.

Note 1 Lønnskostnader

KBK INVEST AS har ikke hatt lønns- eller personalkostnader i 2024 og det foreligger heller ingen slike forpliktelser.

Note 2 Skatt

Årets skattekostnad	2024	2023
Resultatført skatt på ordinært resultat:		
Betalbar skatt	204 661	167 677
Endring i utsatt skattefordel	0	0
Skattekostnad ordinært resultat	204 661	167 677
Skattepliktig inntekt:		
Resultat før skatt	918 244	-5 881 005
Permanente forskjeller	12 032	6 897 480
Anvendelse av fremførbart underskudd	0	-254 309
Skattepliktig inntekt	930 276	762 166
Betalbar skatt i balansen:		
Betalbar skatt på årets resultat	204 661	167 677
Sum betalbar skatt i balansen	204 661	167 677

Skatteeffekten av midlertidige forskjeller som har gitt opphav til utsatt skatt og utsatte skattefordeler, spesifisert på typer av midlertidige forskjeller

	2024	2023	Endring
Aksjer og andre verdipapirer	-43 371	0	43 371
Inngår ikke i beregningen av utsatt skatt	43 371	0	-43 371
Utsatt skattefordel / skatt (22 %)	0	0	0

I henhold til God regnskapsskikk for små foretak balanseføres ikke utsatt skattefordel.