



## ÅRSREGNSKAPET FOR REGNSKAPSÅRET 2024 - GENERELL INFORMASJON

### Enheten

Organisasjonsnummer: 926 306 170  
Organisasjonsform: Aksjeselskap  
Foretaksnavn: PTNS INVEST AS  
Forretningsadresse: Parkveien 25  
3216 SANDEFJORD

### Regnskapsår

Årsregnskapets periode: 01.01.2024 - 31.12.2024

### Konsern

Morselskap i konsern: Nei

### Regnskapsregler

Regler for små foretak benyttet: Ja  
Benyttet ved utarbeidelsen av årsregnskapet til selskapet: Regnskapslovens alminnelige regler

### Årsregnskapet fastsatt av kompetent organ

Bekreftet av representant for selskapet: Trond Thomassen  
Dato for fastsettelse av årsregnskapet: 30.06.2025

### Grunnlag for avgivelse

År 2024: Årsregnskapet er elektronisk innlevert  
År 2023: Tall er hentet fra elektronisk innlevert årsregnskap fra 2024

*Det er ikke krav til at årsregnskapet m.v. som sendes til Regnskapsregisteret er undertegnet. Kontrollen på at dette er utført ligger hos revisor/enhetens øverste organ. Sikkerheten ivaretas ved at innsender har rolle/rettighet for innsending av årsregnskapet via Altinn, og ved at det bekreftes at årsregnskapet er fastsatt av kompetent organ.*

Brønnøysundregistrene, 03.07.2025



## Resultatregnskap

Beløp i: NOK	Note	2024	2023
<b>RESULTATREGNSKAP</b>			
<b>Kostnader</b>			
Lønnskostnad	1		
Annen driftskostnad		31 133	36 021
<b>Sum kostnader</b>		<b>31 133</b>	<b>36 021</b>
<b>Driftsresultat</b>		<b>-31 133</b>	<b>-36 021</b>
<b>Finansinntekter og finanskostnader</b>			
Annen renteinntekt		107 007	118 301
Annen finansinntekt	2	3 201 608	2 901 573
Verdiøkning markedsbaserte omløpsmidler		856 902	12 228
<b>Sum finansinntekter</b>		<b>4 165 517</b>	<b>3 032 101</b>
Annen rentekostnad		557	
Annen finanskostnad	2	61 560	5 196
<b>Sum finanskostnader</b>		<b>62 117</b>	<b>5 196</b>
<b>Netto finans</b>		<b>4 103 399</b>	<b>3 026 905</b>
<b>Resultat før skattekostnad</b>		<b>4 072 267</b>	<b>2 990 884</b>
Skattekostnad på resultat	3	38 775	37 046
<b>Årsresultat</b>	4	<b>4 033 492</b>	<b>2 953 838</b>
<b>Årsresultat etter minoritetsinteresser</b>		<b>4 033 492</b>	<b>2 953 838</b>
<b>Totalresultat</b>		<b>4 033 492</b>	<b>2 953 838</b>
<b>Overføringer og disponeringer</b>			
Avsatt til annen egenkapital		4 033 492	2 953 838
<b>Sum overføringer og disponeringer</b>		<b>4 033 492</b>	<b>2 953 838</b>



### Balanse

Beløp i: NOK	Note	2024	2023
<b>BALANSE - EIENDELER</b>			
<b>Anleggsmidler</b>			
<b>Immaterielle eiendeler</b>			
<b>Finansielle anleggsmidler</b>			
Investering i annet foretak i samme konsern		62 306 625	
Investeringer i aksjer og andeler			62 306 625
<b>Sum finansielle anleggsmidler</b>		<b>62 306 625</b>	<b>62 306 625</b>
<b>Sum anleggsmidler</b>		<b>62 306 625</b>	<b>62 306 625</b>
<b>Omløpsmidler</b>			
<b>Varer</b>			
<b>Investeringer</b>			
Markedsbaserte aksjer	2	6 943 503	1 666 982
Markedsbaserte obligasjoner	2		
Andre markedsbaserte finansielle instrumenter	2		
<b>Sum investeringer</b>		<b>6 943 503</b>	<b>1 666 982</b>
<b>Bankinnskudd, kontanter og lignende</b>			
Bankinnskudd, kontanter o.l.		4 299 271	5 541 261
<b>Sum bankinnskudd, kontanter og lignende</b>		<b>4 299 271</b>	<b>5 541 261</b>
<b>Sum omløpsmidler</b>		<b>11 242 774</b>	<b>7 208 243</b>
<b>SUM EIENDELER</b>		<b>73 549 399</b>	<b>69 514 868</b>
<b>BALANSE - EGENKAPITAL OG GJELD</b>			
<b>Egenkapital</b>			
<b>Innskutt egenkapital</b>			
Aksjekapital	5	30 000	30 000
Beholdning av egne aksjer	5		
Annen innskutt egenkapital		62 542 015	62 542 015



## Balanse

<b>Beløp i: NOK</b>	<b>Note</b>	<b>2024</b>	<b>2023</b>
<b>Sum innskutt egenkapital</b>		<b>62 572 015</b>	<b>62 572 015</b>
<b>Opptjent egenkapital</b>			
Annen egenkapital		10 939 299	6 905 807
<b>Sum opptjent egenkapital</b>		<b>10 939 299</b>	<b>6 905 807</b>
<b>Sum egenkapital</b>	4	<b>73 511 314</b>	<b>69 477 822</b>
<b>Sum langsiktig gjeld</b>		<b>0</b>	<b>0</b>
<b>Kortsiktig gjeld</b>			
Betalbar skatt	3	38 085	37 046
<b>Sum kortsiktig gjeld</b>		<b>38 085</b>	<b>37 046</b>
<b>Sum gjeld</b>		<b>38 085</b>	<b>37 046</b>
<b>SUM EGENKAPITAL OG GJELD</b>		<b>73 549 399</b>	<b>69 514 868</b>



## Brønnøysundregistrene

### ÅRSREGNSKAP FOR REGNSKAPSÅRET 2024 - GENERELL INFORMASJON

Journalnummer: 2025 613301

#### Enheten

Organisasjonsnummer: 926 306 170  
Organisasjonsform: Aksjeselskap  
Foretaksnavn: PTNS INVEST AS  
Forretningsadresse: Parkveien 25  
3216 SANDEFJORD

#### Regnskapsår

Årsregnskapets periode: 01.01.2024 - 31.12.2024

#### Konsern

Morselskap i konsern: Nei

#### Regnskapsregler

Regler for små foretak benyttet: Ja  
Benyttet ved utarbeidelsen av  
årsregnskapet til selskapet: Regnskapslovens alminnelige regler

#### Årsregnskapet fastsatt av kompetent organ

Bekreftet av representant for selskapet: Trond Thomassen  
Dato for fastsettelse av årsregnskapet: 30.06.2025

#### Grunnlag for avgivelse

År 2024: Årsregnskap er elektronisk innlevert.  
År 2023: Tall er hentet fra elektronisk innlevert årsregnskap fra 2024.

*Det er ikke krav til at årsregnskapet m.v. som sendes til Regnskapsregisteret er undertegnet. Kontrollen på at dette er utført ligger hos revisor/enhetens øverste organ. Sikkerheten ivaretas ved at innsender har rolle/rettighet for innsending av årsregnskapet via Altinn, og ved at det bekreftes at årsregnskapet er fastsatt av kompetent organ.*

Brønnøysundregistrene, 02.07.2025



Organisasjonsnr: 926 306 170  
PTNS INVEST AS

## RESULTATREGNSKAP

Beløp i: NOK	Note	2024	2023
<b>RESULTATREGNSKAP</b>			
<b>Kostnader</b>			
Lønnskostnad	1		
Annen driftskostnad		31 133	36 021
<b>Sum kostnader</b>		<b>31 133</b>	<b>36 021</b>
<b>Driftsresultat</b>		<b>-31 133</b>	<b>-36 021</b>
<b>Finansinntekter og finanskostnader</b>			
Annen renteinntekt		107 007	118 301
Annen finansinntekt	2	3 201 608	2 901 573
Verdiøkning markedsbaserte omløpsmidler		856 902	12 228
<b>Sum finansinntekter</b>		<b>4 165 517</b>	<b>3 032 101</b>
Annen rentekostnad		557	
Annen finanskostnad	2	61 560	5 196
<b>Sum finanskostnader</b>		<b>62 117</b>	<b>5 196</b>
<b>Netto finans</b>		<b>4 103 399</b>	<b>3 026 905</b>
<b>Resultat før skattekostnad</b>		<b>4 072 267</b>	<b>2 990 884</b>
Skattekostnad på resultat	3	38 775	37 046
<b>Årsresultat</b>	4	<b>4 033 492</b>	<b>2 953 838</b>
<b>Årsresultat etter minoritetsinteresser</b>		<b>4 033 492</b>	<b>2 953 838</b>
<b>Totalresultat</b>		<b>4 033 492</b>	<b>2 953 838</b>
<b>Overføringer og disponeringer</b>			
Avsatt til annen egenkapital		4 033 492	2 953 838
<b>Sum overføringer og disponeringer</b>		<b>4 033 492</b>	<b>2 953 838</b>



Organisasjonsnr: 926 306 170  
PTNS INVEST AS

## BALANSE

**Beløp i: NOK** **Note** **2024** **2023**

### BALANSE - EIENDELER

#### Anleggsmidler

##### Immaterielle eiendeler

##### Finansielle anleggsmidler

Investering i annet foretak i samme konsern	62 306 625	
Investeringer i aksjer og andeler		62 306 625
<b>Sum finansielle anleggsmidler</b>	<b>62 306 625</b>	<b>62 306 625</b>
<b>Sum anleggsmidler</b>	<b>62 306 625</b>	<b>62 306 625</b>

#### Omløpsmidler

##### Varer

##### Investeringer

Markedsbaserte aksjer	2	6 943 503	1 666 982
Markedsbaserte obligasjoner	2		
Andre markedsbaserte finansielle instrumenter	2		
<b>Sum investeringer</b>		<b>6 943 503</b>	<b>1 666 982</b>

##### Bankinnskudd, kontanter og lignende

Bankinnskudd, kontanter o. l.		4 299 271	5 541 261
<b>Sum bankinnskudd, kontanter og lignende</b>		<b>4 299 271</b>	<b>5 541 261</b>

**Sum omløpsmidler** **11 242 774** **7 208 243**

**SUM EIENDELER** **73 549 399** **69 514 868**

### BALANSE - EGENKAPITAL OG GJELD

#### Egenkapital

##### Innskutt egenkapital

Aksjekapital	5	30 000	30 000
Beholdning av egne aksjer	5		
Annen innskutt egenkapital		62 542 015	62 542 015
<b>Sum innskutt egenkapital</b>		<b>62 572 015</b>	<b>62 572 015</b>

##### Opptjent egenkapital

Annen egenkapital		10 939 299	6 905 807
<b>Sum opptjent egenkapital</b>		<b>10 939 299</b>	<b>6 905 807</b>



Sum egenkapital	4	73 511 314	69 477 822
Sum langsiktig gjeld		0	0
Kortsiktig gjeld			
Betalbar skatt	3	38 085	37 046
Sum kortsiktig gjeld		38 085	37 046
Sum gjeld		38 085	37 046
SUM EGENKAPITAL OG GJELD		73 549 399	69 514 868



Organisasjonsnr: 926 306 170  
PTNS INVEST AS

NOTEOPPLYSNINGER - SELSKAP - alle poster oppgitt i hele tall

## Note

Antall årsverk i regnskapsåret  
0.00

Sum Beløp

Balanseført verdi 31.12. Varige driftsmidler Immaterielle eiend.

## Konsernregnskap

Morselskapet sitt navn

Forretningskontor for morselskapet

## Begrunnelse for at datterselskap er utelatt fra konsolideringen

Samlet beløp - tilknyttet selskap Årets Fjorårets

Samlet beløp - foretak i samme konsern Årets Fjorårets

Samlet beløp - foretak i samme konsern Årets Fjorårets

Samlet beløp - felles kontrollert virksomhet Årets Fjorårets

Pantstillelse Beløp

Beholdning av egne aksjer Antall Pålydende Andel av aksjek.



# Årsregnskap 2024

## Ptns Invest AS

Resultatregnskap  
Balanse  
Noter til regnskapet



Org.nr.: 926 306 170



## RESULTATREGNSKAP

PTNS INVEST AS

DRIFTSINNEKTER OG DRIFTSKOSTNADER	Note	2024	2023
Annen driftskostnad		31 133	36 021
<b>Sum driftskostnader</b>		<b>31 133</b>	<b>36 021</b>
<b>Driftsresultat</b>		<b>-31 133</b>	<b>-36 021</b>
<b>FINANSINNEKTER OG FINANSKOSTNADER</b>			
Annen renteinntekt		107 007	118 301
Annen finansinntekt	2	3 201 608	2 901 573
Verdiøkning markedsbaserte omløpsmidler		856 902	12 228
Annen rentekostnad		557	0
Annen finanskostnad	2	61 560	5 196
<b>Resultat av finansposter</b>		<b>4 103 399</b>	<b>3 026 905</b>
Resultat før skattekostnad		4 072 267	2 990 884
Skattekostnad på resultat	3	38 775	37 046
<b>Årsresultat</b>	<b>4</b>	<b>4 033 492</b>	<b>2 953 838</b>
<b>OVERFØRINGER</b>			
Avsatt til annen egenkapital		4 033 492	2 953 838
<b>Sum overføringer</b>		<b>4 033 492</b>	<b>2 953 838</b>



### BALANSE

#### PTNS INVEST AS

EIENDELER	Note	2024	2023
<b>ANLEGGSMIDLER</b>			
<b>IMMATERIELLE EIENDELER</b>			
<b>VARIGE DRIFTSMIDLER</b>			
<b>FINANSIELLE ANLEGGSMIDLER</b>			
Investeringer i annet foretak i samme konsern		62 306 625	0
Investeringer i aksjer og andeler		0	62 306 625
<b>Sum finansielle anleggsmidler</b>		<b>62 306 625</b>	<b>62 306 625</b>
<b>Sum anleggsmidler</b>		<b>62 306 625</b>	<b>62 306 625</b>
<b>OMLØPSMIDLER</b>			
<b>FORDRINGER</b>			
<b>INVESTERINGER</b>			
Markedsbaserte aksjer	2	6 943 503	1 666 982
<b>Sum investeringer</b>		<b>6 943 503</b>	<b>1 666 982</b>
Bankinnskudd, kontanter o.l.		4 299 271	5 541 261
<b>Sum omløpsmidler</b>		<b>11 242 774</b>	<b>7 208 243</b>
<b>Sum eiendeler</b>		<b>73 549 399</b>	<b>69 514 868</b>



## BALANSE

### PTNS INVEST AS

EGENKAPITAL OG GJELD	Note	2024	2023
<strong>EGENKAPITAL</strong>			
<strong>INNSKUTT EGENKAPITAL</strong>			
Aksjekapital	5	30 000	30 000
Annen innskutt egenkapital		62 542 015	62 542 015
<strong>Sum innskutt egenkapital</strong>		<strong>62 572 015</strong>	<strong>62 572 015</strong>
<strong>OPPTJENT EGENKAPITAL</strong>			
Annen egenkapital		10 939 299	6 905 807
<strong>Sum opptjent egenkapital</strong>		<strong>10 939 299</strong>	<strong>6 905 807</strong>
<strong>Sum egenkapital</strong>	4	<strong>73 511 314</strong>	<strong>69 477 822</strong>
<strong>GJELD</strong>			
<strong>AVSETNING FOR FORPLIKTELSER</strong>			
<strong>ANNEN LANGSIKTIG GJELD</strong>			
<strong>KORTSIKTIG GJELD</strong>			
Betalbar skatt	3	38 085	37 046
<strong>Sum kortsiktig gjeld</strong>		<strong>38 085</strong>	<strong>37 046</strong>
<strong>Sum gjeld</strong>		<strong>38 085</strong>	<strong>37 046</strong>
<strong>Sum egenkapital og gjeld</strong>		<strong>73 549 399</strong>	<strong>69 514 868</strong>

Sandfjord  
Styret i Ptns Invest AS

Trond Thomassen  
styreleder

Petter Thomassen Nissen-Sollie  
styremedlem



PTNS INVEST AS

926 306 170

## Regnskapsprinsipper

Årsregnskapet er satt opp i samsvar med regnskapsloven og NRS 8 - God regnskapsskikk for små foretak.

### SKATT

Skattekostnaden i resultatregnskapet omfatter både periodens betalbare skatt og endring i utsatt skatt. Utsatt skatt er beregnet med 22 % på grunnlag av de midlertidige forskjeller som eksisterer mellom regnskapsmessige og skattemessige verdier, samt ligningsmessig underskudd til fremføring ved utgangen av regnskapsåret. Skatteøkende og skattereduserende midlertidige forskjeller som reverserer eller kan reverseres i samme periode er utlignet og nettoført.

### KLASSIFISERING OG VURDERING AV OMLØPSMIDLER

Omløpsmidler og kortsiktig gjeld omfatter normalt poster som forfaller til betaling innen ett år etter balansedagen, samt poster som knytter seg til varekretsløpet. Omløpsmidler vurderes til laveste verdi av anskaffelseskost og virkelig verdi.

### AKSJER I DATTERSELSKAP

Datterselskap vurderes etter kostmetoden i selskapsregnskapet. Investeringen er vurdert til anskaffelseskost for aksjene med mindre nedskrivning har vært nødvendig. Det er foretatt nedskrivning til virkelig verdi når verdifall skyldes årsaker som ikke kan forventes å være forbigående og det må anses nødvendig etter god regnskapsskikk. Nedskrivninger er reversert når grunnlaget for nedskrivning ikke lenger er til stede.

Utbytte, konsernbidrag og andre utdelinger fra datterselskap er inntektsført samme år som det er avsatt i givers regnskap. Overstiger utbytte / konsernbidraget andelen av opptjent resultat etter anskaffelsestidspunktet, representerer den overskytende del tilbakebetaling av investert kapital, og utdelingene er fratrukket investeringens verdi i balansen til morselskapet.

## Note 1 Lønnskostnader og antall årsverk

### LØNNSKOSTNADER

	2024	2023
Sum	0	0

Selskapet har i 2024 sysselsatt 0 årsverk.

## Note 2 Markedsbaserte verdipapirer

	Anskaffelseskost	Markedsverdi pr 31.12
Markedsbaserte aksjer:	4 081 016	4 728 357
Utenlandske verdipapirer:	1 993 358	2 215 145

PTNS INVEST AS

SIDE 5



PTNS INVEST AS 926 306 170

### Note 3 Skatt

<b>Årets skattekostnad</b>	<b>2024</b>	<b>2023</b>
Resultatført skatt på ordinært resultat:		
Betalbar skatt	38 775	37 046
Endring i utsatt skattefordel	0	0
<b>Skattekostnad ordinært resultat</b>	<b>38 775</b>	<b>37 046</b>
Skattepliktig inntekt:		
Resultat før skatt	4 072 267	2 990 884
Permanente forskjeller	-3 899 154	-2 822 493
<b>Skattepliktig inntekt</b>	<b>173 113</b>	<b>168 391</b>
Betalbar skatt i balansen:		
Betalbar skatt på årets resultat	38 085	37 046
<b>Sum betalbar skatt i balansen</b>	<b>38 085</b>	<b>37 046</b>

Skatteeffekten av midlertidige forskjeller som har gitt opphav til utsatt skatt og utsatte skattefordeler, spesifisert på typer av midlertidige forskjeller

	<b>2024</b>	<b>2023</b>	<b>Endring</b>
<b>Utsatt skatt (22 %)</b>	<b>0</b>	<b>0</b>	<b>0</b>

### Note 4 Egenkapital

	<b>Aksjekapital</b>	<b>Overkurs</b>	<b>Annen innskutt egenkapital</b>	<b>Annen egenkapital</b>	<b>Sum egenkapital</b>
Pr. 31.12.2023	30 000	0	62 542 015	6 905 807	69 477 822
Årets resultat				4 033 492	4 033 492
<b>Pr 31.12.2024</b>	<b>30 000</b>	<b>0</b>	<b>62 542 015</b>	<b>10 939 299</b>	<b>73 511 314</b>

### Note 5 Aksjonærer

#### AKSJEKAPITALEN I PTNS INVEST AS PR. 31.12 BESTÅR AV:

	<b>Antall</b>	<b>Pålydende</b>	<b>Bokført</b>
Ordinære aksjer	100	300,0	30 000
<b>Sum</b>	<b>100</b>		<b>30 000</b>

#### EIERSTRUKTUR

De største aksjonærene i % pr. 31.12 var:

	<b>Ordinære</b>	<b>Eierandel</b>	<b>Stemmeandel</b>
Petter Thomassen Nissen-Sollie	100	100,0	100,0

PTNS INVEST AS

SIDE 6



**KPMG AS**  
Nordre Fokserød 14  
P.O. Box 150  
N-3201 Sandefjord

Telephone +47 45 40 40 63  
Internet [www.kpmg.no](http://www.kpmg.no)  
Enterprise 935 174 627 MVA

Til generalforsamlingen i PTNS Invest AS

## Uavhengig revisors beretning

### Konklusjon

Vi har revidert årsregnskapet for PTNS Invest AS som består av balanse per 31. desember 2024, resultatregnskap for regnskapsåret avsluttet per denne datoen og noter til årsregnskapet, herunder et sammendrag av viktige regnskapsprinsipper.

### Etter vår mening

- oppfyller årsregnskapet gjeldende lovkrav, og
- gir årsregnskapet et rettviseende bilde av selskapets finansielle stilling per 31. desember 2024, og av dets resultater for regnskapsåret avsluttet per denne datoen i samsvar med regnskapslovens regler og god regnskapsskikk i Norge.

### Grunnlag for konklusjonen

Vi har gjennomført revisjonen i samsvar med International Standards on Auditing (ISA-ene). Våre oppgaver og plikter i henhold til disse standardene er beskrevet nedenfor under *Revisors oppgaver og plikter ved revisjonen av årsregnskapet*. Vi er uavhengige av selskapet i samsvar med kravene i relevante lover og forskrifter i Norge og International Code of Ethics for Professional Accountants (inkludert internasjonale uavhengighetsstandarder) utstedt av International Ethics Standards Board for Accountants (IESBA-reglene), og vi har overholdt våre øvrige etiske forpliktelser i samsvar med disse kravene. Innhentet revisjonsbevis er etter vår vurdering tilstrekkelig og hensiktsmessig som grunnlag for vår konklusjon.

### Styrets ansvar for årsregnskapet

Styret (ledelsen) er ansvarlig for å utarbeide årsregnskapet og for at det gir et rettviseende bilde i samsvar med regnskapslovens regler og god regnskapsskikk i Norge. Ledelsen er også ansvarlig for slik internkontroll som den finner nødvendig for å kunne utarbeide et årsregnskap som ikke inneholder vesentlig feilinformasjon, verken som følge av misligheter eller utilsiktede feil.

Ved utarbeidelsen av årsregnskapet må ledelsen ta standpunkt til selskapets evne til fortsatt drift og opplyse om forhold av betydning for fortsatt drift. Forutsetningen om fortsatt drift skal legges til grunn for årsregnskapet så lenge det ikke er sannsynlig at virksomheten vil bli avvirket.

### Revisors oppgaver og plikter ved revisjonen av årsregnskapet

Vårt mål er å oppnå betryggende sikkerhet for at årsregnskapet som helhet ikke inneholder vesentlig feilinformasjon, verken som følge av misligheter eller utilsiktede feil, og å avgi en revisjonsberetning som inneholder vår konklusjon. Betryggende sikkerhet er en høy grad av sikkerhet, men ingen garanti for at en revisjon utført i samsvar med ISA-ene, alltid vil avdekke vesentlig feilinformasjon. Feilinformasjon kan oppstå som følge av misligheter eller utilsiktede feil. Feilinformasjon er å anse som vesentlig dersom den enkeltvis eller samlet med rimelighet kan forventes å påvirke de økonomiske beslutningene som brukerne foretar på grunnlag av årsregnskapet.

#### Offices in:

© KPMG AS, a Norwegian limited liability company and a member firm of the KPMG global organization of independent member firms affiliated with KPMG International Limited, a private English company limited by guarantee. All rights reserved.

Statsautoriserte revisorer - medlemmer av Den norske Revisorforening

Oslo	Elverum	Mo i Rana	Tromsø
Alta	Finnsnes	Molde	Trondheim
Arendal	Hamar	Sandefjord	Tynset
Bergen	Haugesund	Stavanger	Ulsteinvik
Bodo	Knaresvik	Stord	Ålesund
Drammen	Kristiansand	Strøme	

Pennco Dokumentnøkkel: EB1C2-BBCLY-6BKTD-NCIXT-XRFAD-8G0KQ



Som del av en revisjon i samsvar med ISA-ene, utøver vi profesjonelt skjønn og utviser profesjonell skepsis gjennom hele revisjonen. I tillegg:

- identifiserer og vurderer vi risikoen for vesentlig feilinformasjon i regnskapet, enten det skyldes misligheter eller utilsiktede feil. Vi utformer og gjennomfører revisjonshandlinger for å håndtere slike risikoer, og innhenter revisjonsbevis som er tilstrekkelig og hensiktsmessig som grunnlag for vår konklusjon. Risikoen for at vesentlig feilinformasjon som følge av misligheter ikke blir avdekket, er høyere enn for feilinformasjon som skyldes utilsiktede feil, siden misligheter kan innebære samarbeid, forfalskning, bevisste utelatelser, uriktige fremstillinger eller overstyring av internkontroll.
- opparbeider vi oss en forståelse av intern kontroll som er relevant for revisjonen, for å utforme revisjonshandlinger som er hensiktsmessige etter omstendighetene, men ikke for å gi uttrykk for en mening om effektiviteten av selskapets interne kontroll.
- evaluerer vi om de anvendte regnskapsprinsippene er hensiktsmessige og om regnskapsestimatene og tilhørende noteopplysninger utarbeidet av ledelsen er rimelige.
- konkluderer vi på om ledelsens bruk av fortsatt drift-forutsetningen er hensiktsmessig, og, basert på innhentede revisjonsbevis, hvorvidt det foreligger vesentlig usikkerhet knyttet til hendelser eller forhold som kan skape tvil av betydning om selskapets evne til fortsatt drift. Dersom vi konkluderer med at det eksisterer vesentlig usikkerhet, kreves det at vi i revisjonsberetningen henleder oppmerksomheten på tilleggsopplysningene i årsregnskapet, eller, dersom slike tilleggsopplysninger ikke er tilstrekkelige, at vi modifiserer vår konklusjon. Våre konklusjoner er basert på revisjonsbevis innhentet frem til datoen for revisjonsberetningen. Etterfølgende hendelser eller forhold kan imidlertid medføre at selskapet ikke kan fortsette driften.
- evaluerer vi den samlede presentasjonen, strukturen og innholdet i årsregnskapet, inkludert tilleggsopplysningene, og hvorvidt årsregnskapet gir uttrykk for de underliggende transaksjonene og hendelsene på en måte som gir et rettviseende bilde.

Vi kommuniserer med styret blant annet om det planlagte innholdet i og tidspunkt for revisjonsarbeidet og eventuelle vesentlige funn i revisjonen, herunder vesentlige svakheter i intern kontroll som vi avdekker gjennom revisjonen.

Sandefjord,

KPMG AS

Frode Bohlin Lea  
Statsautorisert revisor  
(elektronisk signert)

Pennco Dokumentnøkkel: EB1C2-BECLY-6BK7D-NCIXT-XRFAD-8G0KQ



# PENNEO

Signaturene i dette dokumentet er juridisk bindende. Dokument signert med "Penneo™ - sikker digital signatur". De signerende parter sin identitet er registrert, og er listet nedenfor.

"Med min signatur bekrefter jeg alle datoer og innholdet i dette dokument."

## Lea, Frode

### Partner

På vegne av: KPMG

Serienummer: no\_bankid:9578-5999-4-1311965

IP: 80.232.xxx.xxx

2025-06-30 09:32:40 UTC



## Lea, Frode

### Statsautorisert revisor

På vegne av: KPMG

Serienummer: no\_bankid:9578-5999-4-1311965

IP: 80.232.xxx.xxx

2025-06-30 09:32:40 UTC



Penneo Dokumentnøkkel: EB1C2-BBCLY-BBKTD-NCIXT-XRFAD-8G0KQ

Dette dokumentet er signert digitalt via [Penneo.com](https://penneo.com). De signerte dataene er validert ved hjelp av den matematiske hashverdien av det originale dokumentet. All kryptografisk bevisføring er innebygd i denne PDF-en for fremtidig validering.

Dette dokumentet er forseglet med et kvalifisert elektronisk segl. For mer informasjon om Penneos kvalifiserte tillitstjenester, se <https://eud.penneo.com>.

#### Slik kan du bekrefte at dokumentet er originalt

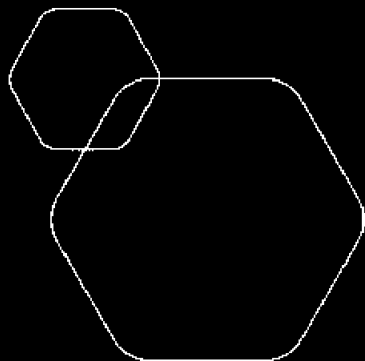
Når du åpner dokumentet i Adobe Reader, kan du se at det er sertifisert av **Penneo A/S**. Dette beviser at innholdet i dokumentet ikke har blitt endret siden tidspunktet for signeringen. Bevis for de individuelle signatørens digitale signaturer er vedlagt dokumentet.

Du kan bekrefte de kryptografiske bevisene ved hjelp av Penneos validator, <https://penneo.com/validator>, eller andre valideringsverktøy for digitale signaturer.



BankID Signing  
Trond Thomassen  
2025-06-27

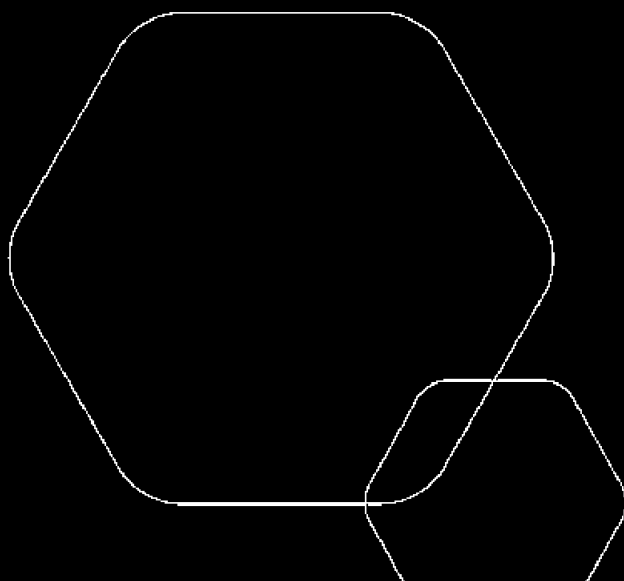
BankID Signing  
Petter Thomassen Nissen-Solli  
2025-06-27



# Årsregnskap 2024

## Ptns Invest AS

Resultatregnskap  
Balanse  
Noter til regnskapet



Org.nr.: 926 306 170



BankID Signing  
Trond Thomassen  
2025-06-27

BankID Signing  
Petter Thomassen Nissen-Solli  
2025-06-27

## RESULTATREGNSKAP

### PTNS INVEST AS

DRIFTSINNEKTER OG DRIFTSKOSTNADER	Note	2024	2023
Annen driftskostnad		31 133	36 021
<b>Sum driftskostnader</b>		<b>31 133</b>	<b>36 021</b>
<b>Driftsresultat</b>		<b>-31 133</b>	<b>-36 021</b>
<b>FINANSINNEKTER OG FINANSKOSTNADER</b>			
Annen renteinntekt		107 007	118 301
Annen finansinntekt	2	3 201 608	2 901 573
Verdiøkning markedsbaserte omløpsmidler		856 902	12 228
Annen rentekostnad		557	0
Annen finanskostnad	2	61 560	5 196
<b>Resultat av finansposter</b>		<b>4 103 399</b>	<b>3 026 905</b>
Resultat før skattekostnad		4 072 267	2 990 884
Skattekostnad på resultat	3	38 775	37 046
<b>Årsresultat</b>	<b>4</b>	<b>4 033 492</b>	<b>2 953 838</b>
<b>OVERFØRINGER</b>			
Avsatt til annen egenkapital		4 033 492	2 953 838
<b>Sum overføringer</b>		<b>4 033 492</b>	<b>2 953 838</b>



BankID Signing  
Trond Thomassen  
2025-06-27

BankID Signing  
Petter Thomassen Nissen-Solli  
2025-06-27

## BALANSE

### PTNS INVEST AS

EIENDELER	Note	2024	2023
<b>ANLEGGSMIDLER</b>			
<b>IMMATERIELLE EIENDELER</b>			
<b>VARIGE DRIFTSMIDLER</b>			
<b>FINANSIELLE ANLEGGSMIDLER</b>			
Investeringer i annet foretak i samme konsern		62 306 625	0
Investeringer i aksjer og andeler		0	62 306 625
<b>Sum finansielle anleggsmidler</b>		<b>62 306 625</b>	<b>62 306 625</b>
<b>Sum anleggsmidler</b>		<b>62 306 625</b>	<b>62 306 625</b>
<b>OMLØPSMIDLER</b>			
<b>FORDRINGER</b>			
<b>INVESTERINGER</b>			
Markedsbaserte aksjer	2	6 943 503	1 666 982
<b>Sum investeringer</b>		<b>6 943 503</b>	<b>1 666 982</b>
Bankinnskudd, kontanter o.l.		4 299 271	5 541 261
<b>Sum omløpsmidler</b>		<b>11 242 774</b>	<b>7 208 243</b>
<b>Sum eiendeler</b>		<b>73 549 399</b>	<b>69 514 868</b>

PTNS INVEST AS

SIDE 3



BankID Signing  
Trond Thomassen  
2025-06-27

BankID Signing  
Petter Thomassen Nissen-Sollie  
2025-06-27

## BALANSE

### PTNS INVEST AS

EGENKAPITAL OG GJELD	Note	2024	2023
<strong>EGENKAPITAL</strong>			
<strong>INNSKUTT EGENKAPITAL</strong>			
Aksjekapital	5	30 000	30 000
Annen innskutt egenkapital		62 542 015	62 542 015
<strong>Sum innskutt egenkapital</strong>		<strong>62 572 015</strong>	<strong>62 572 015</strong>
<strong>OPPTJENT EGENKAPITAL</strong>			
Annen egenkapital		10 939 299	6 905 807
<strong>Sum opptjent egenkapital</strong>		<strong>10 939 299</strong>	<strong>6 905 807</strong>
<strong>Sum egenkapital</strong>	<strong>4</strong>	<strong>73 511 314</strong>	<strong>69 477 822</strong>
<strong>GJELD</strong>			
<strong>AVSETNING FOR FORPLIKTELSER</strong>			
<strong>ANNEN LANGSIKTIG GJELD</strong>			
<strong>KORTSIKTIG GJELD</strong>			
Betalbar skatt	3	38 085	37 046
<strong>Sum kortsiktig gjeld</strong>		<strong>38 085</strong>	<strong>37 046</strong>
<strong>Sum gjeld</strong>		<strong>38 085</strong>	<strong>37 046</strong>
<strong>Sum egenkapital og gjeld</strong>		<strong>73 549 399</strong>	<strong>69 514 868</strong>

Sandfjord  
Styret i Ptns Invest AS

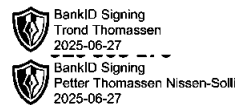
Trond Thomassen  
styreleder

Petter Thomassen Nissen-Sollie  
styremedlem



## PTNS INVEST AS

### Regnskapsprinsipper



Årsregnskapet er satt opp i samsvar med regnskapsloven og NRS 8 - God regnskapsskikk for små foretak.

### SKATT

Skattekostnaden i resultatregnskapet omfatter både periodens betalbare skatt og endring i utsatt skatt. Utsatt skatt er beregnet med 22 % på grunnlag av de midlertidige forskjeller som eksisterer mellom regnskapsmessige og skattemessige verdier, samt ligningsmessig underskudd til fremføring ved utgangen av regnskapsåret. Skatteøkende og skattereduserende midlertidige forskjeller som reverserer eller kan reverseres i samme periode er utlignet og nettoført.

### KLASSIFISERING OG VURDERING AV OMLØPSMIDLER

Omløpsmidler og kortsiktig gjeld omfatter normalt poster som forfaller til betaling innen ett år etter balansedagen, samt poster som knytter seg til varekretsløpet. Omløpsmidler vurderes til laveste verdi av anskaffelseskost og virkelig verdi.

### AKSJER I DATTERSELSKAP

Datterselskap vurderes etter kostmetoden i selskapsregnskapet. Investeringen er vurdert til anskaffelseskost for aksjene med mindre nedskrivning har vært nødvendig. Det er foretatt nedskrivning til virkelig verdi når verdifall skyldes årsaker som ikke kan forventes å være forbigående og det må anses nødvendig etter god regnskapsskikk. Nedskrivninger er reversert når grunnlaget for nedskrivning ikke lenger er til stede.

Utbytte, konsernbidrag og andre utdelinger fra datterselskap er inntektsført samme år som det er avsatt i givers regnskap. Overstiger utbytte / konsernbidraget andelen av opptjent resultat etter anskaffelsestidspunktet, representerer den overskytende del tilbakebetaling av investert kapital, og utdelingene er fratrukket investeringens verdi i balansen til morselskapet.

### Note 1 Lønnskostnader og antall årsverk

#### LØNNSKOSTNADER

	2024	2023
Sum	0	0

Selskapet har i 2024 sysselsatt 0 årsverk.

### Note 2 Markedsbaserte verdipapirer

	Anskaffelseskost	Markedsverdi pr 31.12
Markedsbaserte aksjer:	4 081 016	4 728 357
Utenlandske verdipapirer:	1 993 358	2 215 145



## PTNS INVEST AS

BankID Signing  
Trond Thomassen  
2025-06-27

BankID Signing  
Petter Thomassen Nissen-Sollie  
2025-06-27

### Note 3 Skatt

Årets skattekostnad	2024	2023
Resultatført skatt på ordinært resultat:		
Betalbar skatt	38 775	37 046
Endring i utsatt skattefordel	0	0
<b>Skattekostnad ordinært resultat</b>	<b>38 775</b>	<b>37 046</b>
Skattepliktig inntekt:		
Resultat før skatt	4 072 267	2 990 884
Permanente forskjeller	-3 899 154	-2 822 493
<b>Skattepliktig inntekt</b>	<b>173 113</b>	<b>168 391</b>
Betalbar skatt i balansen:		
Betalbar skatt på årets resultat	38 085	37 046
<b>Sum betalbar skatt i balansen</b>	<b>38 085</b>	<b>37 046</b>

Skatteeffekten av midlertidige forskjeller som har gitt opphav til utsatt skatt og utsatte skattefordeler, spesifisert på typer av midlertidige forskjeller

	2024	2023	Endring
<b>Utsatt skatt (22 %)</b>	<b>0</b>	<b>0</b>	<b>0</b>

### Note 4 Egenkapital

	Aksjekapital	Overkurs	Annen innskutt egenkapital	Annen egenkapital	Sum egenkapital
Pr. 31.12.2023	30 000	0	62 542 015	6 905 807	69 477 822
Årets resultat				4 033 492	4 033 492
<b>Pr 31.12.2024</b>	<b>30 000</b>	<b>0</b>	<b>62 542 015</b>	<b>10 939 299</b>	<b>73 511 314</b>

### Note 5 Aksjonærer

#### AKSJEKAPITALEN I PTNS INVEST AS PR. 31.12 BESTÅR AV:

	Antall	Pålydende	Bokført
Ordinære aksjer	100	300,0	30 000
<b>Sum</b>	<b>100</b>		<b>30 000</b>

#### EIERSTRUKTUR

De største aksjonærene i % pr. 31.12 var:

	Ordinære	Eierandel	Stemmeandel
Petter Thomassen Nissen-Sollie	100	100,0	100,0

PTNS INVEST AS

SIDE 6