



ÅRSREGNSKAPET FOR REGNSKAPSÅRET 2022 - GENERELL INFORMASJON

Enheten

Organisasjonsnummer: 923 088 881
Organisasjonsform: Aksjeselskap
Foretaksnavn: EKEBY GÅRDSBRYGGERI AS
Forretningsadresse: Ekebyveien 2
1570 DILLING

Regnskapsår

Årsregnskapets periode: 01.01.2022 - 31.12.2022

Konsern

Morselskap i konsern: Nei

Regnskapsregler

Regler for små foretak benyttet: Ja
Benyttet ved utarbeidelsen av årsregnskapet til selskapet: Regnskapslovens alminnelige regler

Årsregnskapet fastsatt av kompetent organ

Bekreftet av representant for selskapet: Magnus Slørdal
Dato for fastsettelse av årsregnskapet: 26.06.2023

Grunnlag for avgivelse

År 2022: Årsregnskapet er elektronisk innlevert
År 2021: Tall er hentet fra elektronisk innlevert årsregnskap fra 2022

Det er ikke krav til at årsregnskapet m.v. som sendes til Regnskapsregisteret er undertegnet. Kontrollen på at dette er utført ligger hos revisor/enhetens øverste organ. Sikkerheten ivaretas ved at innsender har rolle/rettighet for innsending av årsregnskapet via Altinn, og ved at det bekreftes at årsregnskapet er fastsatt av kompetent organ.

Brønnøysundregistrene, 01.05.2024



Resultatregnskap

Beløp i: NOK	Note	2022	2021
RESULTATREGNSKAP			
Inntekter			
Salgsinntekt		1 905 911	1 342 472
Annen driftsinntekt		157 676	14 151
Sum inntekter		2 063 587	1 356 623
Kostnader			
Varekostnad		786 063	885 365
Lønnskostnad	1, 2	1 482 050	18 895
Avskrivning på varige driftsmidler og immaterielle eiendeler	3	309 799	28 597
Nedskrivning av varige driftsmidler og immaterielle eiendeler	3	0	0
Annen driftskostnad		1 307 885	742 798
Sum kostnader		3 885 797	1 675 655
Driftsresultat		-1 822 210	-319 031
Finansinntekter og finanskostnader			
Annen renteinntekt		1	59
Annen finansinntekt		786	0
Sum finansinntekter		787	59
Annen rentekostnad		11 553	18 271
Annen finanskostnad		234	161
Sum finanskostnader		11 787	18 432
Netto finans		-10 999	-18 373
Ordinært resultat før skattekostnad		-1 833 209	-337 404
Skattekostnad	4	0	-628
Ordinært resultat etter skattekostnad		-1 833 210	-336 777
Årsresultat		-1 833 209	-336 776
Overføringer og disponeringer			
Udekket tap		-1 833 209	-261 397
Annen egenkapital		0	-75 380



Resultatregnskap

Beløp i: NOK	Note	2022	2021
Sum overføringer og disponeringer		-1 833 209	-336 777



Balanse

Beløp i: NOK	Note	2022	2021
BALANSE - EIENDELER			
Anleggsmidler			
Immaterielle eiendeler			
Utvikling	3	0	0
Konsesjoner, patenter, lisenser, varemerker ol.	3	0	0
Utsatt skattefordel	4	0	0
Goodwill	3	0	0
Sum immaterielle eiendeler		0	0
Varige driftsmidler			
Tomter, bygninger og annen fast eiendom	3	0	0
Maskiner og anlegg	3	1 389 787	215 214
Skip, rigger, fly og lignende	3	0	0
Driftsløsøre, inventar, verktøy, kontormaskiner, ol.	3	0	0
Sum varige driftsmidler		1 389 787	215 214
Finansielle anleggsmidler			
Andre langsiktige fordringer	5	0	0
Sum finansielle anleggsmidler		0	0
Sum anleggsmidler		1 389 787	215 214
Omløpsmidler			
Varer			
Varer		216 702	94 551
Sum varer		216 702	94 551
Fordringer			
Kundefordringer		204 109	33 330
Andre kortsiktige fordringer	5	29 918	53 667
Sum fordringer		234 027	86 997
Bankinnskudd, kontanter og lignende			
Bankinnskudd, kontanter og lignende		344 741	3 788 048
Sum bankinnskudd, kontanter og lignende		344 741	3 788 048



Balanse

Beløp i: NOK	Note	2022	2021
Sum omløpsmidler		795 470	3 969 596
SUM EIENDELER		2 185 257	4 184 810

BALANSE - EGENKAPITAL OG GJELD

Egenkapital

Innskutt egenkapital

Selskapskapital	6, 7	39 625	30 000
Ikke registrert aksjekapital	7	0	3 643 080
Beholdning av egne aksjer	6, 7	0	0
Overkurs	7	3 840 395	0
Annen innskutt egenkapital	7	-9 070	-9 070
Sum innskutt egenkapital		3 870 950	3 664 010

Opptjent egenkapital

Fond	7	0	0
Annen egenkapital	7	0	0
Udekket tap	7	2 094 605	261 397
Sum opptjent egenkapital		-2 094 605	-261 397

Sum egenkapital		1 776 345	3 402 613
------------------------	--	------------------	------------------

Gjeld

Langsiktig gjeld

Utsatt skatt	4	0	0
Sum avsetninger for forpliktelser		0	0

Annen langsiktig gjeld

Øvrig langsiktig gjeld		0	380 000
Sum annen langsiktig gjeld		0	380 000

Sum langsiktig gjeld		0	380 000
-----------------------------	--	----------	----------------

Kortsiktig gjeld

Leverandørgjeld		105 365	392 177
Betalbar skatt	4	0	0
Skyldige offentlige avgifter		151 812	0



Balanse

Beløp i: NOK	Note	2022	2021
Annen kortsiktig gjeld		151 736	10 019
Sum kortsiktig gjeld		408 913	402 196
Sum gjeld		408 913	782 196
SUM EGENKAPITAL OG GJELD		2 185 258	4 184 809



Brønnøysundregistrene

ÅRSREGNSKAP FOR REGNSKAPSÅRET 2022 - GENERELL INFORMASJON

Journalnummer: 2023 595023

Enheten

Organisasjonsnummer: 923 088 881
Organisasjonsform: Aksjeselskap
Foretaksnavn: EKEBY GÅRDSBRYGGERI AS
Forretningsadresse: Ekebyveien 2
1570 DILLING

Regnskapsår

Årsregnskapets periode: 01.01.2022 - 31.12.2022

Konsern

Morselskap i konsern: Nei

Regnskapsregler

Regler for små foretak benyttet: Ja
Benyttet ved utarbeidelsen av
årsregnskapet til selskapet: Regnskapslovens alminnelige regler

Årsregnskapet fastsatt av kompetent organ

Bekreftet av representant for selskapet: Magnus Slørdal
Dato for fastsettelse av årsregnskapet: 26.06.2023

Revisjon

Selskapet har besluttet at årsregnskapet
ikke skal revideres: Ja
Årsregnskapet er utarbeidet av ekstern
autorisert regnskapsfører: Ja
Ekstern autorisert regnskapsfører har i
løpet av regnskapsåret bistått ved den
løpende regnskapsføringen eller utført
andre tjenester for selskapet enn å
utarbeide årsregnskapet: Ja

Grunnlag for avgivelse

År 2022: Årsregnskap er elektronisk innlevert.
År 2021: Tall er hentet fra elektronisk innlevert årsregnskap fra 2022.

Det er ikke krav til at årsregnskapet m.v. som sendes til Regnskapsregisteret er undertegnet. Kontrollen på at dette er utført ligger hos revisor/enhetens øverste organ. Sikkerheten ivaretas ved at innsender har rolle/rettighet for innsending av årsregnskapet via Altinn, og ved at det bekreftes at årsregnskapet er fastsatt av kompetent organ.

Brønnøysundregistrene, 10.07.2023

Brønnøysundregistrene
Postadresse: Postboks 900, 8910 Brønnøysund
Telefon: 75 00 75 00
E-post: firmapost@brreg.no Internett: www.brreg.no
Organisasjonsnummer: 974 760 673



Organisasjonsnr: 923 088 881
EKEBY GÅRDSBRYGGERI AS

RESULTATREGNSKAP

Beløp i: NOK	Note	2022	2021
RESULTATREGNSKAP			
Inntekter			
Salgsinntekt		1 905 911	1 342 472
Annen driftsinntekt		157 676	14 151
Sum inntekter		2 063 587	1 356 623
Kostnader			
Varekostnad		786 063	885 365
Lønnskostnad	1, 2	1 482 050	18 895
Avskrivning på varige driftsmidler og immaterielle eiendeler	3	309 799	28 597
Nedskrivning av varige driftsmidler og immaterielle eiendeler	3	0	0
Annen driftskostnad		1 307 885	742 798
Sum kostnader		3 885 797	1 675 655
Driftsresultat		-1 822 210	-319 031
Finansinntekter og finanskostnader			
Annen renteinntekt		1	59
Annen finansinntekt		786	0
Sum finansinntekter		787	59
Annen rentekostnad		11 553	18 271
Annen finanskostnad		234	161
Sum finanskostnader		11 787	18 432
Netto finans		-10 999	-18 373
Ordinært resultat før skattekostnad			
Skattekostnad	4	-1 833 209	-337 404
Ordinært resultat etter skattekostnad		-1 833 210	-336 777
Årsresultat		-1 833 209	-336 776
Overføringer og disponeringer			
Udekket tap		-1 833 209	-261 397
Annen egenkapital		0	-75 380
Sum overføringer og disponeringer		-1 833 209	-336 777



Organisasjonsnr: 923 088 881
EKEBY GÅRDSBRYGGERI AS

BALANSE

Beløp i: NOK	Note	2022	2021
BALANSE - EIENDELER			
Anleggsmidler			
Immaterielle eiendeler			
Utvikling	3	0	0
Konsesjoner, patenter, lisenser, varemerker ol.	3	0	0
Utsatt skattefordel	4	0	0
Goodwill	3	0	0
Sum immaterielle eiendeler		0	0
Varige driftsmidler			
Tomter, bygninger og annen fast eiendom	3	0	0
Maskiner og anlegg	3	1 389 787	215 214
Skip, rigger, fly og lignende	3	0	0
Driftsløsøre, inventar, verktøy, kontormaskiner, ol.	3	0	0
Sum varige driftsmidler		1 389 787	215 214
Finansielle anleggsmidler			
Andre langsiktige fordringer	5	0	0
Sum finansielle anleggsmidler		0	0
Sum anleggsmidler		1 389 787	215 214
Omløpsmidler			
Varer			
Varer		216 702	94 551
Sum varer		216 702	94 551
Fordringer			
Kundefordringer		204 109	33 330
Andre kortsiktige fordringer	5	29 918	53 667
Sum fordringer		234 027	86 997
Bankinnskudd, kontanter og lignende			
Bankinnskudd, kontanter og lignende		344 741	3 788 048
Sum bankinnskudd, kontanter og lignende		344 741	3 788 048
Sum omløpsmidler		795 470	3 969 596



SUM EIENDELER		2 185 257	4 184 810
BALANSE - EGENKAPITAL OG GJELD			
Egenkapital			
Innskutt egenkapital			
Selskapskapital	6, 7	39 625	30 000
Ikke registrert aksjekapital	7	0	3 643 080
Beholdning av egne aksjer	6, 7	0	0
Overkurs	7	3 840 395	0
Annen innskutt egenkapital	7	-9 070	-9 070
Sum innskutt egenkapital		3 870 950	3 664 010
Opptjent egenkapital			
Fond	7	0	0
Annen egenkapital	7	0	0
Udekket tap	7	2 094 605	261 397
Sum opptjent egenkapital		-2 094 605	-261 397
Sum egenkapital		1 776 345	3 402 613
Gjeld			
Langsiktig gjeld			
Utsatt skatt	4	0	0
Sum avsetninger for forpliktelser		0	0
Annen langsiktig gjeld			
Øvrig langsiktig gjeld		0	380 000
Sum annen langsiktig gjeld		0	380 000
Sum langsiktig gjeld		0	380 000
Kortsiktig gjeld			
Leverandørgjeld		105 365	392 177
Betalbar skatt	4	0	0
Skyldige offentlige avgifter		151 812	0
Annen kortsiktig gjeld		151 736	10 019
Sum kortsiktig gjeld		408 913	402 196
Sum gjeld		408 913	782 196
SUM EGENKAPITAL OG GJELD		2 185 258	4 184 809



Organisasjonsnr: 923 088 881
EKEBY GÅRDSBRYGGERI AS

NOTEOPPLYSNINGER - SELSKAP - alle poster oppgitt i hele tall

Note

Regnskapsprinsipper

Årsregnskapet er satt opp i samsvar med regnskapsloven og god regnskapsskikk for små foretak. Salgsinntekter Inntektsføring ved salg av varer skjer på leveringstidspunktet. Tjenester inntektsføres etter hvert som de leveres. Klassifisering og vurdering av balanseposter Anleggsmidler er eiendeler bestemt til varig eie eller bruk. Eiendeler som er knyttet til varekretsløpet er klassifisert som omløpsmidler. Fordringer klassifiseres som omløpsmidler hvis de forfaller til betaling innen ett år etter transaksjonsdagen. Tilsvarende klassifiseres gjeld som kortsiktig hvis gjelden forfaller til betaling innen ett år. Langsiktig gjeld er gjeld som forfaller senere enn ett år etter transaksjonsdagen. Første års avdrag på langsiktige fordringer og langsiktig gjeld klassifiseres likevel ikke som omløpsmiddel og kortsiktig gjeld. Omløpsmidler vurderes til laveste av anskaffelseskost og virkelig verdi. Kortsiktig gjeld balanseføres til nominelt beløp på etableringstidspunktet. Anleggsmidler vurderes til anskaffelseskost. Varige anleggsmidler avskrives etter en fornuftig avskrivningsplan. Anleggsmidlene nedskrives til virkelig verdi ved verdifall som ikke forventes å være forbigående. Langsiktig gjeld med unntak av andre avsetninger balanseføres til nominelt beløp på etableringstidspunktet. Fordringer Kundefordringer og andre fordringer er oppført i balansen til pålydende etter fradrag for avsetning til forventet tap. Avsetning til tap gjøres på grunnlag av individuelle vurderinger av de enkelte fordringene. I tillegg gjøres det for øvrige kundefordringer en uspesifisert avsetning for å dekke antatt tap. Varebeholdninger Lager av innkjøpte varer er verdsatt til laveste av anskaffelseskost etter FIFO-prinsippet og virkelig verdi. Egentilvirkede ferdigvarer og varer under tilvirkning er vurdert til variabel tilvirkningskost. For råvarer er gjenanskaffelseskost vurdert som tilnærming til virkelig verdi. Det foretas nedskrivning for påregnelig ukurans. Varige driftsmidler Varige driftsmidler balanseføres og avskrives over driftsmidlenes levetid dersom de har antatt levetid over 3 år og har en kostpris som overstiger kr 15 000. Direkte vedlikehold av driftsmidler kostnadsføres løpende under driftskostnader, mens påkostninger eller forbedringer tillegges driftsmidlets kostpris og avskrives i takt med driftsmidlet. Skatt Skattekostnaden i resultatregnskapet omfatter både periodens betalbare skatt og endring i utsatt skatt. Utsatt skatt er beregnet med 22% på grunnlag av de midlertidige forskjeller som eksisterer mellom regnskapsmessige og skattemessige verdier, samt skattemessig underskudd til fremføring ved utgangen av regnskapsåret. Skatteøkende og skattereduserende midlertidige forskjeller som reverserer eller kan reversere i samme periode er fastsatt og skattevirkningen er beregnet på nettogrunnlaget.

Note

1

Antall årsverk i regnskapsåret

3.54

Note

2



Spesifisering av resultatregnskapet

Lønnskostnader

<u>Lønn</u>	<u>Årets</u>	<u>Fjorårets</u>
	1262892.00	8680.00
<u>Folketrygdavgift</u>	<u>Årets</u>	<u>Fjorårets</u>
	181401.00	1224.00
<u>Andre ytelser</u>	<u>Årets</u>	<u>Fjorårets</u>
	37757.00	8991.00
<u>Sum lønnskostnader</u>	<u>Årets</u>	<u>Fjorårets</u>
	1482050.00	18895.00

Note

Ekstraordinære inntekter og kostnader

<u>Sum</u>	<u>Beløp</u>
------------	--------------

Note

3

Varige driftsmidler og immaterielle eiendeler

<u>Anskaffelseskost 01.01.</u>	<u>Varige driftsmidler</u>	<u>Immaterielle eiend.</u>
	262821.00	0.00
<u>Tilgang i året</u>	<u>Varige driftsmidler</u>	<u>Immaterielle eiend.</u>
	1484032.00	0.00
<u>Anskaffelseskost 31.12.</u>	<u>Varige driftsmidler</u>	<u>Immaterielle eiend.</u>
	1746853.00	0.00
<u>Samlede av-/nedskrivn.</u>	<u>Varige driftsmidler</u>	<u>Immaterielle eiend.</u>
	357355.00	0.00
<u>Balanseført verdi 31.12.</u>	<u>Varige driftsmidler</u>	<u>Immaterielle eiend.</u>
	1389498.00	0.00
<u>Årets av-/nedskrivn.</u>	<u>Varige driftsmidler</u>	<u>Immaterielle eiend.</u>
	303264.00	0.00

Anskaffelseskost - balanseførte lånekostnader, egentilvirkede anleggsmidler

Goodwill spesifisert for hvert enkelt virksomhetskjøp

Avskrivningsplan for goodwill som er lenger enn fem år - begrunnelse

Mer om varige driftsmidler/immaterielle eiendeler

Konsernregnskap



Morselskapet sitt navn

Forretningskontor for morselskapet

Begrunnelse for at datterselskap er utelatt fra konsolideringen

Konsern, tilknyttet selskap m.v. - fordringer og gjeld

Fordringer

Samlet beløp - tilknyttet selskap Årets Fjorårets

Samlet beløp - foretak i samme konsern Årets Fjorårets

Samlet beløp - foretak i samme konsern Årets Fjorårets

Samlet beløp - felles kontrollert virksomhet Årets Fjorårets

Pantstillelse Beløp

Beholdning av egne aksjer Antall Pålydende Andel av aksjek.

Note

5

Lån og sikkerhetsstillelse til medlemmer

Er det gitt lån eller sikkerhetsstillelse til ledende personer: Nei

Opplysninger om:

Medlemmer av:

Mer om lån og sikkerhetsstillelse



EKEBY GARDSBRYGGERI AS
923 088 881

Resultatregnskap

	Note	2022	2021
Driftsinntekter			
Salgsinntekt		1 905 911	1 342 472
Annen driftsinntekt		157 676	14 151
Sum driftsinntekter		2 063 587	1 356 623
Driftskostnader			
Varekostnad		-786 063	-885 365
Lønnskostnad	1, 2	-1 482 050	-18 895
Avskrivning på varige driftsmidler og immaterielle eiendeler	3	-309 799	-28 597
Annen driftskostnad		-1 307 885	-742 798
Sum driftskostnader		-3 885 796	-1 675 655
Driftsresultat		-1 822 210	-319 031
Finansinntekter			
Annen renteinntekt		1	59
Annen finansinntekt		786	0
Sum finansinntekter		787	59
Finanskostnader			
Annen rentekostnad		-11 553	-18 271
Annen finanskostnad		-234	-161
Sum finanskostnader		-11 787	-18 432
Netto finans		-10 999	-18 373
Resultat før skattekostnad		-1 833 209	-337 404
Skattekostnad	4	0	628
Årsresultat		-1 833 209	-336 776
Overføringer			
Annen egenkapital		0	-75 380
Udekket tap		-1 833 209	-261 397
Sum overføringer		-1 833 209	-336 776



EKEBY GÅRDSBRYGGERI AS
923 088 881

Balanse pr. 31.12

	Note	2022	2021
EIENDELER			
Anleggsmidler			
Varige driftsmidler			
Maskiner og anlegg	3	1 389 787	215 214
Sum varige driftsmidler		1 389 787	215 214
Sum anleggsmidler		1 389 787	215 214
Omløpsmidler			
Varer			
Varer		216 702	94 551
Sum varer		216 702	94 551
Fordringer			
Kundefordringer		204 109	33 330
Andre kortsiktige fordringer	5	29 918	53 667
Sum fordringer		234 027	86 997
Bankinnskudd, kontanter og lignende			
Bankinnskudd, kontanter og lignende		344 741	3 788 048
Sum bankinnskudd, kontanter og lignende		344 741	3 788 048
Sum omløpsmidler		795 470	3 969 596
SUM EIENDELER		2 185 257	4 184 809



EKEBY GARDSBRYGGERI AS
923 088 881

Balanse pr. 31.12

	Note	2022	2021
EGENKAPITAL OG GJELD			
Egenkapital			
Innskutt egenkapital			
Selskapskapital	6, 7	39 625	30 000
Ikke registrert aksjekapital	7	0	3 643 080
Overkurs	7	3 840 395	0
Annen innskutt egenkapital	7	-9 070	-9 070
Sum innskutt egenkapital		3 870 950	3 664 010
Opptjent egenkapital			
Udekket tap	7	-2 094 605	-261 397
Sum opptjent egenkapital		-2 094 605	-261 397
Sum egenkapital		1 776 345	3 402 613
Gjeld			
Annen langsiktig gjeld			
Øvrig langsiktig gjeld		0	380 000
Sum annen langsiktig gjeld		0	380 000
Kortsiktig gjeld			
Leverandørgjeld		105 365	392 177
Skyldige offentlige avgifter		151 812	0
Annen kortsiktig gjeld		151 736	10 019
Sum kortsiktig gjeld		408 912	402 196
Sum gjeld		408 912	782 196
SUM EGENKAPITAL OG GJELD		2 185 257	4 184 809

Moss, 26.06.2023

Kristina Finne
styrets leder

Finn-Erik Blakstad
daglig leder

Kristine Pollen Briså
styremedlem

Lars Olav Bye
styremedlem

Linda Eireen Nordheim
styremedlem

Georg André Hanch-
Hansen Fjeldhaug
styremedlem

Magnus Hoem Slørdal
styremedlem



EKEBY GÅRDSBRYGGERI AS
923 088 881

Noter

Regnskapsprinsipper

Årsregnskapet er satt opp i samsvar med regnskapsloven og god regnskapsskikk for små foretak.

Salgsinntekter

Inntektsføring ved salg av varer skjer på leveringstidspunktet. Tjenester inntektsføres etter hvert som de leveres.

Klassifisering og vurdering av balanseposter

Anleggsmidler er eiendeler bestemt til varig eie eller bruk. Eiendeler som er knyttet til varekretsløpet er klassifisert som omløpsmidler. Fordringer klassifiseres som omløpsmidler hvis de forfaller til betaling innen ett år etter transaksjonsdagen. Tilsvarende klassifiseres gjeld som kortsiktig hvis gjelden forfaller til betaling innen ett år. Langsiktig gjeld er gjeld som forfaller senere enn ett år etter transaksjonsdagen. Første års avdrag på langsiktige fordringer og langsiktig gjeld klassifiseres likevel ikke som omløpsmiddel og kortsiktig gjeld.

Omløpsmidler vurderes til laveste av anskaffelseskost og virkelig verdi. Kortsiktig gjeld balanseføres til nominelt beløp på etableringstidspunktet.

Anleggsmidler vurderes til anskaffelseskost. Varige anleggsmidler avskrives etter en fornuftig avskrivningsplan. Anleggsmidlene nedskrives til virkelig verdi ved verdifall som ikke forventes å være forbigående. Langsiktig gjeld med unntak av andre avsetninger balanseføres til nominelt beløp på etableringstidspunktet.

Fordringer

Kundefordringer og andre fordringer er oppført i balansen til pålydende etter fradrag for avsetning til forventet tap. Avsetning til tap gjøres på grunnlag av individuelle vurderinger av de enkelte fordringene. I tillegg gjøres det for øvrige kundefordringer en uspesifisert avsetning for å dekke antatt tap.

Varebeholdninger

Lager av innkjøpte varer er verdsatt til laveste av anskaffelseskost etter FIFO- prinsippet og virkelig verdi. Egentilvirkede ferdigvarer og varer under tilvirkning er vurdert til variabel tilvirkningskost. For råvarer er gjenanskaffelseskost vurdert som tilnærming til virkelig verdi. Det foretas nedskrivning for påregnelig ukurans.

Varige driftsmidler

Varige driftsmidler balanseføres og avskrives over driftsmidlenes levetid dersom de har antatt levetid over 3 år og har en kostpris som overstiger kr 15 000. Direkte vedlikehold av driftsmidler kostnadsføres løpende under driftskostnader, mens påkostninger eller forbedringer tillegges driftsmidlets kostpris og avskrives i takt med driftsmidlet.

Skatt

Skattekostnaden i resultatregnskapet omfatter både periodens betalbare skatt og endring i utsatt skatt. Utsatt skatt er beregnet med 22% på grunnlag av de midlertidige forskjeller som eksisterer mellom regnskapsmessige og skattemessige verdier, samt skattemessig underskudd til fremføring ved utgangen av regnskapsåret. Skatteøkende og skattereduserende midlertidige forskjeller som reverserer eller kan reversere i samme periode er fastsatt og skattevirkningen er beregnet på nettogrunnlaget.



EKEBY GÅRDSBRYGGERI AS
923 088 881

Note 1 - Antall årsverk

Antall årsverk sysselsatt i regnskapsåret: 3,54

Note 2 - Lønnskostnader

Spesifikasjon av lønnskostnader	2022	2021
Lønn	1 262 892	8 680
Arbeidsgiveravgift	181 401	1 224
Pensjonskostnader	0	0
Andre relaterte ytelser	37 757	8 991
Sum	1 482 050	18 895

Note 3 - Varige driftsmidler og immaterielle eiendeler

	Varige driftsmidler
Anskaffelseskost 01.01.	262 821
Tilgang i året	1 484 032
Avgang i året	0
Anskaffelseskost 31.12.	1 746 853
Samlede avskrivninger, nedskrivninger og reverseringer av nedskrivninger	-357 355
Balansført verdi per 31.12.	1 389 498
Avskrivninger, nedskrivninger og reverseringer av nedskrivninger i regnskapsåret	303 264

Note 4 - Midlertidige forskjeller - utsatt skatt/skattefordel

Utsatt skatt/utsatt skattefordel i balansen avsettes på grunnlag av forskjeller mellom regnskapsmessige og skattemessige verdier i henhold til norsk regnskapsstandard for skatt. Midlertidige skatteøkende og skattereduserende forskjeller som kan utlignes er nettoført.

Midlertidige forskjeller knyttet til:	01.01.2022	31.12.2022	Endring
Anleggsmidler	21 889	47 902	-26 013
Omløpsmidler	666	0	666
Fremførbart underskudd	-351 519	-2 194 774	1 843 255
Netto forskjeller	-328 964	-2 146 872	1 817 908
Skattereduserende forskjeller som ikke kan utlignes	328 964	2 146 872	-1 817 908
Sum midlertidige forskjeller som påvirker betalbar skatt	0	0	0
Utsatt skatt 31.12.2022 basert på 22 %	0	0	0

Note 5 - Lån og sikkerhetsstillelse til ledende personer, aksjeeiere med videre

Det er ikke gitt lån eller sikkerhetsstillelse til medlemmer av styrende organer.



EKEBY GÅRDSBRYGGERI AS
923 088 881

Note 6 - Aksjer

Aksjeklasse	Antall aksjer	Aksjenes pålydende	Bokført verdi
Ord. aksjer	264 167	0,15	39 625,05

Mer om aksjer og aksjonærer

Det er gjennomført en kapitalforhøyelse i regnskapsåret 2022 hvor samlet antall aksjer er økt fra 100 til 264 167.

Note 7 - Egenkapital

	Aksjekapital	Overkurs	Annen innsk. EK	Udekket tap	Sum
Egenkapital 31.12 forrige år	3 673 080	0	-9 070	-261 397	3 402 613
Årsresultat	0	0	0	-1 833 209	-1 833 209
Kontantinnskudd/ tingsinnskudd	9 625	3 840 395	0	0	3 850 020
Andre endringer	-3 643 080	0	0	0	-3 643 080
Egenkapital 31.12.2022	39 625	3 840 395	-9 070	-2 094 605	1 776 345

Mer om egenkapital

Andre endringer under aksjekapital på kr 3 643 080 er innbetalinger for kapitalforhøyelse i 2021 som er flyttet fra ikke registrert kapitalforhøyelse til overkursfond og aksjekapital.



Årsregnskap for
EKEBY GÅRDSBRYGGERI AS

923 088 881

Regnskapsår
01.01.2022 - 31.12.2022

 BankID Signing
Magnus Slørdal
2023-06-26

 BankID Signing
Finn-Erik Blakstad
2023-06-26

 BankID Signing
Linda Eireen Norheim
2023-06-28

 BankID Signing
Lars Olav Bye
2023-06-29

 BankID Signing
Kristine Pollen Briså
2023-06-29

 BankID Signing
Georg André Hanch-Ha Fjølche
2023-07-04

 BankID Signing
Kristina Finne
2023-07-06



EKEBY GÅRDSBRYGGERI AS
923 088 881

Resultatregnskap

	Note	2022	
Driftsinntekter			
Salgsinntekt		1 905 911	
Annen driftsinntekt		157 676	
Sum driftsinntekter		2 063 587	
Driftskostnader			
Varekostnad		-786 063	
Lønnskostnad	1, 2	-1 482 050	
Avskrivning på varige driftsmidler og immaterielle eiendeler	3	-309 799	
Annen driftskostnad		-1 307 885	-742 798
Sum driftskostnader		-3 885 796	-1 675 655
Driftsresultat		-1 822 210	-319 031
Finansinntekter			
Annen renteinntekt		1	59
Annen finansinntekt		786	0
Sum finansinntekter		787	59
Finanskostnader			
Annen rentekostnad		-11 553	-18 271
Annen finanskostnad		-234	-161
Sum finanskostnader		-11 787	-18 432
Netto finans		-10 999	-18 373
Resultat før skattekostnad		-1 833 209	-337 404
Skattekostnad	4	0	628
Årsresultat		-1 833 209	-336 776
Overføringer			
Annen egenkapital		0	-75 380
Udekket tap		-1 833 209	-261 397
Sum overføringer		-1 833 209	-336 776

 BankID Signing
Magnus Slørdal
2023-06-26

 BankID Signing
Finn-Erik Blakstad
2023-06-26

 BankID Signing
Linda Eirsen Norheim
2023-06-28

 BankID Signing
Lars Olav Bye
2023-06-29

 BankID Signing
Kristine Pollen Briså
2023-06-29

 BankID Signing
Georg André Hanch-Ha Fjølche
2023-07-04

 BankID Signing
Kristina Finne
2023-07-06

-18 895

-28 597



EKEBY GÅRDSBRYGGERI AS
923 088 881

Balanse pr. 31.12

EIENDELER

Anleggsmidler

Varige driftsmidler

Maskiner og anlegg
Sum varige driftsmidler

Sum anleggsmidler

Omløpsmidler

Varer

Varer
Sum varer

Fordringer

Kundefordringer
Andre kortsiktige fordringer
Sum fordringer

Bankinnskudd, kontanter og lignende

Bankinnskudd, kontanter og lignende
Sum bankinnskudd, kontanter og lignende

Sum omløpsmidler

SUM EIENDELER

Note

2022

3

5

1 389 787

1 389 787

1 389 787

216 702

216 702

204 109

29 918

234 027


344 741


344 741


795 470

2 185 257


 BankID Signing
Magnus Slørdal
2023-06-26

 BankID Signing
Finn-Erik Blakstad
2023-06-26

 BankID Signing
Linda Eirsen Norheim
2023-06-28

 BankID Signing
Lars Olav Bye
2023-06-29

 BankID Signing
Kristine Pollen Briså
2023-06-29

 BankID Signing
Georg André Hanch-Ha Fjølche
2023-07-04

 BankID Signing
Kristina Finne
2023-07-06

215 214

215 214

215 214

94 551

94 551

33 330

53 667

86 997

3 788 048

3 788 048

3 969 596

4 184 809



EKEBY GARDSBRYGGERI AS
923 088 881

Balanse pr. 31.12

EGENKAPITAL OG GJELD

Egenkapital

Innskutt egenkapital

	Note	2022	
Selskapskapital	6, 7	39 625	
Ikke registrert aksjekapital	7	0	
Overkurs	7	3 840 395	
Annen innskutt egenkapital	7	-9 070	
Sum innskutt egenkapital		3 870 950	3 664 010

Opptjent egenkapital

Udekket tap	7	-2 094 605	-261 397
Sum opptjent egenkapital		-2 094 605	-261 397

Sum egenkapital

1 776 345 **3 402 613**

Gjeld

Annen langsiktig gjeld

Øvrig langsiktig gjeld		0	380 000
Sum annen langsiktig gjeld		0	380 000

Kortsiktig gjeld

Leverandørgjeld		105 365	392 177
Skyldige offentlige avgifter		151 812	0
Annen kortsiktig gjeld		151 736	10 019
Sum kortsiktig gjeld		408 912	402 196

Sum gjeld

408 912 **782 196**

SUM EGENKAPITAL OG GJELD

2 185 257 **4 184 809**

Moss, 31.05.2022

Kristina Finne
styrets leder

Finn-Erik Blakstad
daglig leder

Kristine Pollen Briså
styremedlem

Lars Olav Bye
styremedlem

Linda Eireen Nordheim
styremedlem

Georg André Hanch-
Hansen Fjeldhaug
styremedlem

Magnus Hoem Slørdal
styremedlem

 BankID Signing
Magnus Slørdal
2023-06-26

 BankID Signing
Finn-Erik Blakstad
2023-06-26

 BankID Signing
Linda Eireen Nordheim
2023-06-28

 BankID Signing
Lars Olav Bye
2023-06-29

 BankID Signing
Kristine Pollen Briså
2023-06-29

 BankID Signing
Georg André Hanch-Ha Fjeldhaug
2023-07-04

 BankID Signing
Kristina Finne
2023-07-06



EKEBY GÅRDSBRYGGERI AS
923 088 881

Noter

Regnskapsprinsipper

Årsregnskapet er satt opp i samsvar med regnskapsloven og god regnskapsskikk for små fr

Salgsinntekter

Inntektsføring ved salg av varer skjer på leveringstidspunktet. Tjenester inntektsføres etter fr
de leveres.

Klassifisering og vurdering av balanseposter

Anleggsmidler er eiendeler bestemt til varig eie eller bruk. Eiendeler som er knyttet til varekretsløpet er klassifisert som omløpsmidler. Fordringer klassifiseres som omløpsmidler hvis de forfaller til betaling innen ett år etter transaksjonsdagen. Tilsvarende klassifiseres gjeld som kortsiktig hvis gjelden forfaller til betaling innen ett år. Langsiktig gjeld er gjeld som forfaller senere enn ett år etter transaksjonsdagen. Første års avdrag på langsiktige fordringer og langsiktig gjeld klassifiseres likevel ikke som omløpsmiddel og kortsiktig gjeld.

Omløpsmidler vurderes til laveste av anskaffelseskost og virkelig verdi. Kortsiktig gjeld balanseføres til nominelt beløp på etableringstidspunktet.

Anleggsmidler vurderes til anskaffelseskost. Varige anleggsmidler avskrives etter en fornuftig avskrivningsplan. Anleggsmidlene nedskrives til virkelig verdi ved verdifall som ikke forventes å være forbigående. Langsiktig gjeld med unntak av andre avsetninger balanseføres til nominelt beløp på etableringstidspunktet.

Fordringer

Kundefordringer og andre fordringer er oppført i balansen til pålydende etter fradrag for avsetning til forventet tap. Avsetning til tap gjøres på grunnlag av individuelle vurderinger av de enkelte fordringene. I tillegg gjøres det for øvrige kundefordringer en uspesifisert avsetning for å dekke antatt tap.

Varebeholdninger


Lager av innkjøpte varer er verdsatt til laveste av anskaffelseskost etter FIFO- prinsippet og virkelig verdi. Egentilvirkede ferdigvarer og varer under tilvirkning er vurdert til variabel tilvirkningskost. For råvarer er gjenanskaffelseskost vurdert som tilnærming til virkelig verdi. Det foretas nedskrivning for påregnelig ukurans.


Varige driftsmidler


Varige driftsmidler balanseføres og avskrives over driftsmidlenes levetid dersom de har antatt levetid over 3 år og har en kostpris som overstiger kr 15 000. Direkte vedlikehold av driftsmidler kostnadsføres løpende under driftskostnader, mens påkostninger eller forbedringer tillegges driftsmidlets kostpris og avskrives i takt med driftsmidlet.


Skatt

Skattekostnaden i resultatregnskapet omfatter både periodens betalbare skatt og endring i utsatt skatt. Utsatt skatt er beregnet med 22% på grunnlag av de midlertidige forskjeller som eksisterer mellom regnskapsmessige og skattemessige verdier, samt skattemessig underskudd til fremføring ved utgangen av regnskapsåret. Skatteøkende og skattereduserende midlertidige forskjeller som reverserer eller kan reversere i samme periode er fastsatt og skattevirkningen er beregnet på nettogrunnlaget.


 BankID Signing
Magnus Slørdal
2023-06-26

 BankID Signing
Finn-Erik Blakstad
2023-06-26

 BankID Signing
Linda Eireen Norcheim
2023-06-28

 BankID Signing
Lars Olav Bye
2023-06-29

 BankID Signing
Kristine Pollen Briså
2023-06-29


 BankID Signing
Georg André Hanch-Ha Fjølche
2023-07-04


 BankID Signing
Kristina Finne
2023-07-06




EKEBY GÅRDSBRYGGERI AS
923 088 881


 BankID Signing
Magnus Slørdal
2023-06-26

 BankID Signing
Finn-Erik Blakstad
2023-06-26

 BankID Signing
Linda Eireen Norcheim
2023-06-28

 BankID Signing
Lars Olav Bye
2023-06-29

 BankID Signing
Kristine Pollen Briså
2023-06-29

 BankID Signing
Georg André Hanch-Ha Fjølche
2023-07-04

 BankID Signing
Kristina Finne
2023-07-06

Note 1 - Antall årsverk

Antall årsverk sysselsatt i regnskapsåret: 3,54

Note 2 - Lønnskostnader

Spesifikasjon av lønnskostnader	2022	
Lønn	1 262 892	
Arbeidsgiveravgift	181 401	
Pensjonskostnader	0	0
Andre relaterte ytelser	37 757	8 991
Sum	1 482 050	18 895

Note 3 - Varige driftsmidler og immaterielle eiendeler

	Varige driftsmidler
Anskaffelseskost 01.01.	262 821
Tilgang i året	1 484 032
Avgang i året	0
Anskaffelseskost 31.12.	1 746 853
Samlede avskrivninger, nedskrivninger og reverseringer av nedskrivninger	-357 355
Balanseført verdi per 31.12.	1 389 498
Avskrivninger, nedskrivninger og reverseringer av nedskrivninger i regnskapsåret	303 264

Note 4 - Midlertidige forskjeller - utsatt skatt/skattefordel

Utsatt skatt/utsatt skattefordel i balansen avsettes på grunnlag av forskjeller mellom regnskapsmessige og skattemessige verdier i henhold til norsk regnskapsstandard for skatt. Midlertidige skatteøkende og skattereduserende forskjeller som kan utlignes er nettoført.

Midlertidige forskjeller knyttet til:	01.01.2022	31.12.2022	Endring
Anleggsmidler	21 889	47 902	-26 013
Omløpsmidler	666	0	666
Fremførbart underskudd	-351 519	-2 194 774	1 843 255
Netto forskjeller	-328 964	-2 146 872	1 817 908
Skattereduserende forskjeller som ikke kan utlignes	328 964	2 146 872	-1 817 908
Sum midlertidige forskjeller som påvirker betalbar skatt	0	0	0
Utsatt skatt 31.12.2022 basert på 22 %	0	0	0

Note 5 - Lån og sikkerhetsstillelse til ledende personer, aksjeeiere med videre

Det er ikke gitt lån eller sikkerhetsstillelse til medlemmer av styrende organer.




EKEBY GÅRDSBRYGGERI AS
923 088 881


Note 6 - Aksjer


Aksjeklasse	Antall aksjer	Aksjenes pålydende	B...
Ord. aksjer	264 167	0,15	


Mer om aksjer og aksjonærer


Det er gjennomført en kapitalforhøyelse i regnskapsåret 2022 hvor samlet antall aksjer er ø til 264 167.


 BankID Signing
Magnus Slørdal
2023-06-26

 BankID Signing
Finn-Erik Blakstad
2023-06-26

 BankID Signing
Linda Eireen Norcheim
2023-06-28

 BankID Signing
Lars Olav Bye
2023-06-29

 BankID Signing
Kristine Pollen Briså
2023-06-29

 BankID Signing
Georg André Hanch-Ha Fjølche
2023-07-04

 BankID Signing
Kristina Finne
2023-07-06

Note 7 - Egenkapital

	Aksjekapital	Overkurs	Annen innsk. EK	Udekket tap	Sum
Egenkapital 31.12 forrige år	3 673 080	0	-9 070	-261 397	3 402 613
Årsresultat	0	0	0	-1 833 209	-1 833 209
Kontantinnskudd/ tingsinnskudd	9 625	3 840 395	0	0	3 850 020
Andre endringer	-3 643 080	0	0	0	-3 643 080
Egenkapital 31.12.2022	39 625	3 840 395	-9 070	-2 094 605	1 776 345

Mer om egenkapital

Andre endringer under aksjekapital på kr 3 643 080 er innbetalinger for kapitalforhøyelse i 2021 som er flyttet fra ikke registrert kapitalforhøyelse til overkursfond og aksjekapital.