



ÅRSREGNSKAPET FOR REGNSKAPSÅRET 2023 - GENERELL INFORMASJON

Enheten

Organisasjonsnummer:	948 621 843
Organisasjonsform:	Aksjeselskap
Foretaksnavn:	LYNGDAL CAMPINGPARK AS
Forretningsadresse:	Solstien 2A 4580 LYNGDAL

Regnskapsår

Årsregnskapets periode:	01.01.2023 - 31.12.2023
-------------------------	-------------------------

Konsern

Morselskap i konsern:	Ja
Konsernregnskap lagt ved:	Nei

Regnskapsregler

Regler for små foretak benyttet:	Ja
Benyttet ved utarbeidelsen av årsregnskapet til selskapet:	Regnskapslovens alminnelige regler

Årsregnskapet fastsatt av kompetent organ

Bekreftet av representant for selskapet:	Norman Kvinlaug
Dato for fastsettelse av årsregnskapet:	14.05.2024

Grunnlag for avgivelse

År 2023: Årsregnskapet er elektronisk innlevert
År 2022: Tall er hentet fra elektronisk innlevert årsregnskap fra 2023

Det er ikke krav til at årsregnskapet m.v. som sendes til Regnskapsregisteret er undertegnet. Kontrollen på at dette er utført ligger hos revisor/enhetens øverste organ. Sikkerheten ivaretas ved at innsender har rolle/rettighet for innsending av årsregnskapet via Altinn, og ved at det bekreftes at årsregnskapet er fastsatt av kompetent organ.

Brønnøysundregistrene, 03.06.2025



Resultatregnskap

Beløp i: NOK	Note	2023	2022
RESULTATREGNSKAP			
Inntekter			
Salgsinntekt		3 758 031	3 927 895
Sum inntekter		3 758 031	3 927 895
Kostnader			
Varekostnad			34 118
Lønnskostnad	1	835 697	824 296
Ordinære avskrivninger	2	546 830	546 830
Andre driftskostnader		2 014 623	2 116 488
Sum kostnader		3 397 150	3 521 732
Driftsresultat		360 881	406 163
Finansinntekter og finanskostnader			
Annen renteinntekt		10 718	360
Andre finansinntekter		6 667	5 735
Sum finansinntekter		17 385	6 095
Nedskrivning av finansielle eiendeler	3		
Annen rentekostnad		151 528	146 132
Sum finanskostnader		151 528	146 132
Netto finans		-134 143	-140 037
Ordinært resultat før skattekostnad		226 737	266 126
Skattekostnad	4	107 012	119 164
Ordinært resultat etter skattekostnad		119 725	146 962
Årsresultat		119 725	146 962
Årsresultat etter minoritetsinteresser		119 725	146 962
Totalresultat		119 725	146 962
Overføringer og disponeringer			



Resultatregnskap

Beløp i: NOK	Note	2023	2022
Udekket tap		119 725	146 962
Sum overføringer og disponeringer		119 725	146 962



Balanse

Beløp i: NOK	Note	2023	2022
BALANSE - EIENDELER			
Anleggsmidler			
Immaterielle eiendeler			
Varige driftsmidler			
Tomter og bygninger	2	3 355 157	3 901 987
Maskiner og anlegg	2		
Sum varige driftsmidler		3 355 157	3 901 987
Finansielle anleggsmidler			
Investering i datterselskap	3	10 000	10 000
Lån til foretak i samme konsern	3	598 087	582 189
Sum finansielle anleggsmidler		608 087	592 189
Sum anleggsmidler		3 963 244	4 494 176
Omløpsmidler			
Varer			
Fordringer			
Kundefordringer		185 512	136 992
Andre kortsiktige fordringer	1	278 904	222 435
Sum fordringer		464 416	359 427
Bankinnskudd, kontanter og lignende			
Bankinnskudd, kontanter o.l.	5	18 622	42 788
Sum bankinnskudd, kontanter og lignende		18 622	42 788
Sum omløpsmidler		483 038	402 215
SUM EIENDELER		4 446 282	4 896 391

BALANSE - EGENKAPITAL OG GJELD

Egenkapital



Balanse

Beløp i: NOK	Note	2023	2022
Innskutt egenkapital			
Aksjekapital (600 aksjer à kr 1 000)	6	600 000	600 000
Sum innskutt egenkapital		600 000	600 000
Opptjent egenkapital			
Udekket tap		-779 203	-898 928
Sum opptjent egenkapital		-779 203	-898 928
Sum egenkapital	7, 8	-179 203	-298 928
Gjeld			
Langsiktig gjeld			
Annen langsiktig gjeld			
Gjeld til kredittinstitusjoner	9	1 464 714	1 888 698
Langsiktig gjeld		2 500 000	2 750 000
Sum annen langsiktig gjeld		3 964 714	4 638 698
Sum langsiktig gjeld		3 964 714	4 638 698
Kortsiktig gjeld			
Leverandørgjeld		411 824	249 099
Betalbar skatt	4	107 012	119 164
Skyldige offentlige avgifter		42 905	47 602
Annen kortsiktig gjeld		99 030	140 755
Sum kortsiktig gjeld		660 771	556 621
Sum gjeld		4 625 485	5 195 319
SUM EGENKAPITAL OG GJELD		4 446 282	4 896 391



Brønnøysundregistrene

ÅRSREGNSKAP FOR REGNSKAPSÅRET 2023 - GENERELL INFORMASJON

Journalnummer: 2024 434456

Enheten

Organisasjonsnummer: 948 621 843
Organisasjonsform: Aksjeselskap
Foretaksnavn: LYNGDAL CAMPINGPARK AS
Forretningsadresse: Solstien 2A
4580 LYNGDAL

Regnskapsår

Årsregnskapets periode: 01.01.2023 - 31.12.2023

Konsern

Morselskap i konsern: Ja
Konsernregnskap lagt ved: Nei

Regnskapsregler

Regler for små foretak benyttet: Ja
Benyttet ved utarbeidelsen av
årsregnskapet til selskapet: Regnskapslovens alminnelige regler

Årsregnskapet fastsatt av kompetent organ

Bekreftet av representant for selskapet: Norman Kvinlaug
Dato for fastsettelse av årsregnskapet: 14.05.2024

Revisjon

Selskapet har besluttet at årsregnskapet
ikke skal revideres: Ja
Årsregnskapet er utarbeidet av ekstern
autorisert regnskapsfører: Ja

Grunnlag for avgivelse

År 2023: Årsregnskap er elektronisk innlevert.
År 2022: Tall er hentet fra elektronisk innlevert årsregnskap fra 2023.

Det er ikke krav til at årsregnskapet m.v. som sendes til Regnskapsregisteret er undertegnet. Kontrollen på at dette er utført ligger hos revisor/enhetens øverste organ. Sikkerheten ivaretas ved at innsender har rolle/rettighet for innsending av årsregnskapet via Altinn, og ved at det bekreftes at årsregnskapet er fastsatt av kompetent organ.

Brønnøysundregistrene, 25.05.2024



Organisasjonsnr: 948 621 843
LYNGDAL CAMPINGPARK AS

RESULTATREGNSKAP

Beløp i: NOK	Note	2023	2022
RESULTATREGNSKAP			
Inntekter			
Salgsinntekt		3 758 031	3 927 895
Sum inntekter		3 758 031	3 927 895
Kostnader			
Varekostnad			34 118
Lønnskostnad	1	835 697	824 296
Ordinære avskrivninger	2	546 830	546 830
Andre driftskostnader		2 014 623	2 116 488
Sum kostnader		3 397 150	3 521 732
Driftsresultat		360 881	406 163
Finansinntekter og finanskostnader			
Annen renteinntekt		10 718	360
Andre finansinntekter		6 667	5 735
Sum finansinntekter		17 385	6 095
Nedskrivning av finansielle eiendeler	3		
Annen rentekostnad		151 528	146 132
Sum finanskostnader		151 528	146 132
Netto finans		-134 143	-140 037
Ordinært resultat før skattekostnad		226 737	266 126
Skattekostnad	4	107 012	119 164
Ordinært resultat etter skattekostnad		119 725	146 962
Årsresultat		119 725	146 962
Årsresultat etter minoritetsinteresser		119 725	146 962
Totalresultat		119 725	146 962
Overføringer og disponeringer			
Udekket tap		119 725	146 962
Sum overføringer og disponeringer		119 725	146 962



Organisasjonsnr: 948 621 843
LYNGDAL CAMPINGPARK AS

BALANSE

Beløp i: NOK

Note	2023	2022
------	------	------

BALANSE - EIENDELER

Anleggsmidler Immaterielle eiendeler

Varige driftsmidler

Tomter og bygninger	2	3 355 157	3 901 987
Maskiner og anlegg	2		
Sum varige driftsmidler		3 355 157	3 901 987

Finansielle anleggsmidler

Investering i datterselskap	3	10 000	10 000
Lån til foretak i samme konsern	3	598 087	582 189
Sum finansielle anleggsmidler		608 087	592 189

Sum anleggsmidler		3 963 244	4 494 176
--------------------------	--	------------------	------------------

Omløpsmidler

Varer

Fordringer

Kundefordringer		185 512	136 992
Andre kortsiktige fordringer	1	278 904	222 435
Sum fordringer		464 416	359 427

Bankinnskudd, kontanter og lignende

Bankinnskudd, kontanter o. l.	5	18 622	42 788
Sum bankinnskudd, kontanter og lignende		18 622	42 788

Sum omløpsmidler		483 038	402 215
-------------------------	--	----------------	----------------

SUM EIENDELER		4 446 282	4 896 391
----------------------	--	------------------	------------------

BALANSE - EGENKAPITAL OG GJELD

Egenkapital

Innskutt egenkapital

Aksjekapital (600 aksjer à kr 1 000)	6	600 000	600 000
Sum innskutt egenkapital		600 000	600 000

Opptjent egenkapital



Udekket tap		-779 203	-898 928
Sum opptjent egenkapital		-779 203	-898 928
Sum egenkapital	7, 8	-179 203	-298 928
Gjeld			
Langsiktig gjeld			
Annen langsiktig gjeld			
Gjeld til			
kredittinstitusjoner	9	1 464 714	1 888 698
Langsiktig gjeld		2 500 000	2 750 000
Sum annen langsiktig gjeld		3 964 714	4 638 698
Sum langsiktig gjeld		3 964 714	4 638 698
Kortsiktig gjeld			
Leverandørgjeld		411 824	249 099
Betalbar skatt	4	107 012	119 164
Skyldige offentlige avgifter		42 905	47 602
Annen kortsiktig gjeld		99 030	140 755
Sum kortsiktig gjeld		660 771	556 621
Sum gjeld		4 625 485	5 195 319
SUM EGENKAPITAL OG GJELD		4 446 282	4 896 391



Organisasjonsnr: 948 621 843
LYNGDAL CAMPINGPARK AS

NOTEOPPLYSNINGER - SELSKAP - alle poster oppgitt i hele tall

Note

1

Antall årsverk i regnskapsåret

1.00

Sum Beløp

Balanseført verdi 31.12. Varige driftsmidler Immaterielle eiend.

Konsernregnskap

Morselskapet sitt navn

Forretningskontor for morselskapet

Begrunnelse for at datterselskap er utelatt fra konsolideringen

Samlet beløp - tilknyttet selskap Årets Fjorårets

Samlet beløp - foretak i samme konsern Årets Fjorårets

Samlet beløp - foretak i samme konsern Årets Fjorårets

Samlet beløp - felles kontrollert virksomhet Årets Fjorårets

Pantstillelse Beløp

Beholdning av egne aksjer Antall Pålydende Andel av aksjek.



Årsregnskap

2023

for

Lyngdal Campingpark AS



Lyngdal Campingpark AS

Resultatregnskap

Driftsinntekter og -kostnader	Note	2023	2022
Salgsinntekt		3 758 031	3 927 895
Sum driftsinntekter		3 758 031	3 927 895
Varekostnad		0	34 118
Lønnskostnad	1	835 697	824 296
Ordinære avskrivninger	2	546 830	546 830
Andre driftskostnader		2 014 623	2 116 488
Sum driftskostnader		3 397 150	3 521 732
Driftsresultat		360 881	406 163
Finansinntekter og -kostnader			
Renteinntekter		10 718	360
Andre finansinntekter		6 667	5 735
Rentekostnader		151 528	146 132
Resultat av finansposter		-134 143	-140 037
Resultat før skattekostnad		226 737	266 126
Skattekostnad	4	107 012	119 164
Årets resultat		119 725	146 962
Overføringer			
Avsatt til dekning av tidligere udekket tap		119 725	146 962
Sum overføringer		119 725	146 962



Lyngdal Campingpark AS



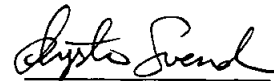

Balanse pr. 31.12.

EIENDELER	Note	2023	2022
ANLEGGSMIDLER			
Varige driftsmidler			
Tomter og bygninger	2	3 355 157	3 901 987
Finansielle anleggsmidler			
Investeringer i datterselskap	3	10 000	10 000
Lån til foretak i samme konsern	3	598 087	582 189
Sum anleggsmidler		<u>3 963 244</u>	<u>4 494 176</u>
OMLØPSMIDLER			
Fordringer			
Kundefordringer		185 512	136 992
Andre kortsiktige fordringer	1	278 904	222 435
Bankinnskudd, kontanter o.l.			
Bankinnskudd, kontanter o.l.	5	18 622	42 788
Sum omløpsmidler		<u>483 038</u>	<u>402 215</u>
SUM EIENDELER		<u>4 446 282</u>	<u>4 896 391</u>

**Lyngdal Campingpark AS**

Balanse pr. 31.12.

EGENKAPITAL OG GJELD	Note	2023	2022
EGENKAPITAL			
Innskutt egenkapital			
Aksjekapital (600 aksjer à kr 1 000)	6	600 000	600 000
Sum innskutt egenkapital		600 000	600 000
Opptjent egenkapital			
Udekket tap		-779 203	-898 928
Sum opptjent egenkapital		-779 203	-898 928
Sum egenkapital	7, 8	-179 203	-298 928
GJELD			
Annen langsiktig gjeld			
Gjeld til kredittinstitusjoner	9	1 464 714	1 888 698
Langsiktig gjeld		2 500 000	2 750 000
Sum langsiktig gjeld		3 964 714	4 638 698
Kortsiktig gjeld			
Leverandørgjeld		411 824	249 099
Betalbar skatt	4	107 012	119 164
Skyldige offentlige avgifter		42 905	47 602
Annen kortsiktig gjeld		99 030	140 755
Sum kortsiktig gjeld		660 771	556 621
Sum gjeld		4 625 485	5 195 319
SUM EGENKAPITAL OG GJELD		4 446 282	4 896 391

Lyngdal, 08.05.2024
Styret i Lyngdal Campingpark AS
Tor Harald Kvinlaug
Styremedlem
Toralf Byremo
Styremedlem
Øystein Svendsen
Styremedlem
Norman Kvinlaug
Styreleder



Lyngdal Campingpark AS

Noter til årsregnskapet for 2023

Regnskapsprinsipper

Årsregnskapet er satt opp i samsvar med regnskapsloven og god regnskapsskikk for små foretak.

Driftsinntekter

Inntektsføring ved salg av varer skjer på leveringstidspunktet. Tjenester inntektsføres etter hvert som de leveres.

Klassifisering og vurdering av balanseposter.

Omløpsmidler og kortsiktig gjeld omfatter normalt poster som forfaller til betaling innen ett år etter balansedagen, samt poster som knytter seg til varekretsløpet. Omløpsmidler vurderes til laveste verdi av anskaffelseskost og antatt virkelig verdi.

Anleggsmidler omfatter eiendeler bestemt til varig eie og bruk, og er vurdert til anskaffelseskost. Varige driftsmidler balanseføres og avskrives over driftsmidlets økonomiske levetid. Varige driftsmidler nedskrives til antatt virkelig verdi når verdifallet forventes ikke å være forbigående.

Fordringer

Kundefordringer og andre fordringer er oppført i balansen til pålydende etter fradrag for avsetning til forventet tap. Avsetning til tap gjøres på grunnlag av en individuell vurdering av de enkelte fordringene.

Aksjer

Aksjer er vurdert til kostpris og eventuelt nedskrevet til virkelig verdi. Etter unntaksreglene for små foretak er det ikke utarbeidet konsernregnskap.

Varer

Varer er verdsatt til det laveste av anskaffelseskost og netto salgsverdi. Egentilvirkede ferdigvarer og varer under tilvirkning er vurdert til tilvirkningskost. Det foretas nedskrivning for påregnelig ukurans.

Skatter

Skattekostnaden i resultatregnskapet omfatter både periodens betalbare skatt og endring i utsatt skatt. Utsatt skatt er beregnet med 22 % på grunnlag av de midlertidige forskjeller som eksisterer mellom regnskapsmessige og skattemessige verdier samt ligningsmessig underskudd til fremføring ved utgangen av regnskapsåret. Skatteøkende og skattereduserende midlertidige forskjeller som reverseres eller kan reverseres i samme periode er utlignet og nettoført.

Pensjonsforpliktelse

Pensjonsordninger finansiert via sikrede ordninger er ikke balanseført. Pensjonspremien anses i disse tilfeller som pensjonskostnad og klassifiseres sammen med lønnskostnader.

Note 1 Lønnskostnader mm.

Lønnskostnader	2023	2022
Lønn	574 219	548 519
Arbeidsgiveravgift	120 981	117 851
Pensjonskostnader	19 374	14 899
Godtgjørelse til styret	100 000	100 000
Andre lønnsrelaterte ytelser	21 123	43 027
Sum	835 697	824 296

Selskapet har i 2023 sysselsatt ca 1 årsverk.

Selskapet er ikke pliktig til å ha tjenstepensjonsordning etter lov om obligatorisk tjenstepensjon. Selskapet har likevel valgt å opprette en slik ordning.

Ytelser til ledende personer

Det er utbetalt godtgjørelse til styret på til sammen kr 100 000.

Lån og sikkerhetsstillelse til ledende ansatte, tillitsvalgte og aksjeeiere mv.

Det er ytet lån til aksjonær Tor Harald Kvinlaug på kr 99 240.

Det er ytet lån til aksjonær Norman Kvinlaug på kr 64 600.



Lyngdal Campingpark AS

Noter til årsregnskapet for 2023

Note 2 Anleggsmidler

	Camping plass	Servicebygg/ kiosk	Maskiner, inventar, internettutbygging	Mercedes	Totalt
Anskaffelseskost 01.01.	6 433 262	3 879 516	278 339	652 196	11 243 313
Tilgang	-	-	-	-	-
Avgang	-	-	-	-	-
Anskaffelseskost 31.12.	6 433 262	3 879 516	278 339	652 196	11 243 313
Akkumulerte avskrivninger 31.12.	-4 317 752	-2 709 816	-208 392	-652 196	-7 888 156
Balanseført verdi 31.12.	2 115 510	1 169 700	69 947	-	3 355 157
Årets avskrivninger	322 000	190 830	34 000	-	546 830

Note 3 Datterselskap

Selskapet har aksjer i følgende datterselskap:

Firma	Forretningskonto	Eier- andel	Stemme- andel	Resultat	Egen- kapital
Norvac AS	Lyngdal	100 %	100 %	-12 914	-1 463 631

Mellomværende Norvac AS:

Selskapets fordring på Norvac AS ble i 2021 nedskrevet med kr 850 000,-.
Bokført verdi av fordringen etter nedskrivning utgjør kr 598 087,- pr 31.12.23.

Note 4 Skatt

Beregning av årets skattegrunnlag / betalbar skatt:

	2023	2022
Resultat før skattekostnad	226 737	266 126
Permanente forskjeller	8 472	-181
Endring i midlertidige forskjeller	251 207	275 710
Årets skattegrunnlag	486 416	541 655
Betalbar skatt, 22%	107 012	119 164

Årets skattekostnad fordeler seg på:

Betalbar skatt	107 012	119 164
Endring i utsatt skatt	-	-
Sum skattekostnad	107 012	119 164

Betalbar skatt i balansen fremkommer som følger:

Betalbar skatt av årets resultat	107 012	119 164
Skyldig betalbar skatt	107 012	119 164



Lyngdal Campingpark AS

Noter til årsregnskapet for 2023

Oversikt over midlertidige forskjeller:

	2023	2022	Endring
Anleggsmidler	-2 682 451	-2 387 238	295 213
Omløpsmidler	-28 000	-76 000	-48 000
Gevinst- og tapskonto	15 976	19 970	3 994
Netto midlertidige forskjeller	-2 694 475	-2 443 268	251 207
Utsatt skattefordel (-), 22%	-592 785	-537 519	

Utsatt skattefordel balanseførers ikke etter reglene for små selskap.

Note 5 Bankinnskudd

	2023	2022
Selskapet har pr 31.12 bundne innskudd som følger	16 856	26 741

Note 6 Antall aksjer, aksjeeiere m.v

Aksjekapital	Antall	Pålydende	Balansført
Ordinære aksjer	600	1 000	600 000

Alle aksjene gir samme rettigheter i selskapet.

Aksjonærer		Aksjer	Eierandel
Norman Kvinlaug	Nestleder	300	50,0 %
Terje Stålesen		150	25,0 %
Øystein Svendsen	Styremedlem	60	10,0 %
Tor Harald Kvinlaug	Styremedlem	60	10,0 %
Ingrid Svinstad		30	5,0 %
Totalt antall aksjer		600	100,0 %

Note 7 Egenkapital

	Aksje- kapital	Annen egenkapital	Udekket tap	Sum
Egenkapital pr 01.01.	600 000	-	-898 928	-445 890
Årets resultat		-	119 725	119 725
Egenkapital pr 31.12.	600 000	-	-779 203	-179 203

Note 8 Fortsatt drift og egenkapitalsituasjon

Selskapet har gikk med overskudd i 2023 og har gjort dette de siste årene men unntak av 2021 da fordringen på datterselskapet ble nedskrevet med kr 850 000,-. Dette medførte at selskapets egenkapital ble negativ. Selskapets drift genererer løpende positiv likviditet. Styret følger utviklingen nøye og vil ved behov iverksette tiltak for å sikre fortsatt drift.

Basert på styrets vurdering er det forsvarlig å legge forutsetningen om fortsatt drift av selskapet til grunn for årsregnskapet.



Lyngdal Campingpark AS

Noter til årsregnskapet for 2023

Note 9 Pant og garantier

	2023	2022
Pantsikret gjeld	-1 464 714	-1 888 698

Bokført verdi av eiendeler stillet som sikkerhet for denne gjeld og garantier er :

Bygninger og driftstilbehør i sin helhet inntil kr 10 000 000,-	3 355 157	3 901 987
Factoringpant inntil kr 1 000 000,-	185 512	136 992
	<u>3 540 669</u>	<u>4 038 979</u>