



ÅRSREGNSKAPET FOR REGNSKAPSÅRET 2020 - GENERELL INFORMASJON

Enheten

Organisasjonsnummer: 956 967 864
Organisasjonsform: Aksjeselskap
Foretaksnavn: EET NORGE AS
Forretningsadresse: Olaf Helsets vei 6
0694 OSLO

Regnskapsår

Årsregnskapets periode: 01.01.2020 - 31.12.2020

Konsern

Morselskap i konsern: Nei

Regnskapsregler

Regler for små foretak benyttet: Nei
Benyttet ved utarbeidelsen av årsregnskapet til selskapet: Regnskapslovens alminnelige regler

Årsregnskapet fastsatt av kompetent organ

Bekreftet av representant for selskapet: Bjørn Kåre Berg
Dato for fastsettelse av årsregnskapet: 07.04.2021

Grunnlag for avgivelse

År 2020: Årsregnskapet er elektronisk innlevert
År 2019: Tall er hentet fra elektronisk innlevert årsregnskap fra 2020

Det er ikke krav til at årsregnskapet m.v. som sendes til Regnskapsregisteret er undertegnet. Kontrollen på at dette er utført ligger hos revisor/enhetens øverste organ. Sikkerheten ivaretas ved at innsender har rolle/rettighet for innsending av årsregnskapet via Altinn, og ved at det bekreftes at årsregnskapet er fastsatt av kompetent organ.

Brønnøysundregistrene, 10.06.2022



Resultatregnskap

Beløp i: NOK	Note	2020	2019
RESULTATREGNSKAP			
Inntekter			
Salgsinntekt		506 315 995	470 703 944
Annen driftsinntekt		10 710 669	10 540 458
Sum inntekter	2	517 026 664	481 244 402
Kostnader			
Varekostnad	13	417 215 856	387 538 356
Lønnskostnad	3	30 503 540	34 410 506
Avskrivning	4, 5	9 018 592	9 126 419
Annen driftskostnad	3	29 172 526	25 776 751
Sum kostnader		485 910 514	456 852 032
Driftsresultat		31 116 150	24 392 370
Finansinntekter og finanskostnader			
Renteinntekt fra foretak i samme konsern	6, 13	577 404	379 586
Annen finansinntekt	6, 7	8 639 370	3 857 141
Sum finansinntekter		9 216 774	4 236 727
Rentekostnad til foretak i samme konsern	6, 13	14 720	
Annen finanskostnad	6, 7	6 792 605	2 853 982
Sum finanskostnader		6 807 325	2 853 982
Netto finans		2 409 449	1 382 745
Ordinært resultat før skattekostnad		33 525 599	25 775 115
Skattekostnad på ordinært resultat	8	8 552 244	6 756 831
Ordinært resultat etter skattekostnad		24 973 355	19 018 284
Årsresultat		24 973 355	19 018 284
Overføringer og disponeringer			
Ordinært utbytte		25 000 000	25 000 000
Overføringer annen egenkapital		-26 645	-5 981 716
Sum overføringer og disponeringer		24 973 355	19 018 284



Resultatregnskap

Beløp i: NOK	Note	2020	2019
---------------------	-------------	-------------	-------------



Balanse

Beløp i: NOK	Note	2020	2019
BALANSE - EIENDELER			
Anleggsmidler			
Immaterielle eiendeler			
Goodwill	5	8 591 473	17 495 834
Sum immaterielle eiendeler		8 591 473	17 495 834
Varige driftsmidler			
Driftsløsøre, inventar, verktøy, kontormaskiner ol	4	48 175	162 405
Sum varige driftsmidler		48 175	162 405
Finansielle anleggsmidler			
Lån til foretak i samme konsern	11		1 416 084
Sum finansielle anleggsmidler			1 416 084
Sum anleggsmidler		8 639 648	19 074 323
Omløpsmidler			
Varer			
Sum varer		27 937 020	33 289 711
Fordringer			
Kundefordringer	11	81 571 977	72 419 010
Andre fordringer	11	29 129 141	19 754 274
Sum fordringer		110 701 118	92 173 284
Bankinnskudd, kontanter og lignende			
Sum bankinnskudd, kontanter og lignende	12	1 108 945	1 369 169
Sum omløpsmidler		139 747 083	126 832 164
SUM EIENDELER		148 386 731	145 906 487

BALANSE - EGENKAPITAL OG GJELD

Egenkapital



Balanse

Beløp i: NOK	Note	2020	2019
Innskutt egenkapital			
Aksjekapital	9, 10	840 000	840 000
Overkurs	10		5 405 999
Sum innskutt egenkapital		840 000	6 245 999
Opptjent egenkapital			
Annen egenkapital	10	32 086 727	26 708 119
Sum opptjent egenkapital		32 086 727	26 708 119
Sum egenkapital	10	32 926 727	32 954 118
Gjeld			
Langsiktig gjeld			
Utsatt skatt	8	1 055 710	1 886 303
Sum avsetninger for forpliktelser		1 055 710	1 886 303
Annen langsiktig gjeld			
Sum langsiktig gjeld		1 055 710	1 886 303
Kortsiktig gjeld			
Leverandørgjeld	11	44 989 976	48 813 163
Betalbar skatt	8	9 382 837	7 641 933
Skyldige offentlige avgifter		27 504 667	24 025 831
Annen kortsiktig gjeld	11	32 526 814	30 585 138
Sum kortsiktig gjeld		114 404 294	111 066 065
Sum gjeld		115 460 004	112 952 368
SUM EGENKAPITAL OG GJELD		148 386 731	145 906 486



EET Norge AS

Kontantstrømoppstilling 01.01-31.12

	2020	2019
Kontantstrømmer fra operasjonelle aktiviteter		
Resultat før skattekostnad	33 525 599	25 775 115
Periodens betalte skatt	-7 641 933	-8 986 613
Ordinære avskrivninger	9 018 592	9 126 419
Endring i varelager, kundefordringer og leverandørgjeld	-7 623 463	3 845 982
Endring i andre tidsavgrensningsposter	-2 309 651	-19 800 030
Netto kontantstrøm fra operasjonelle aktiviteter	<u>24 969 144</u>	<u>9 960 873</u>
Kontantstrømmer fra investeringsaktiviteter		
Netto kontantstrøm fra investeringsaktiviteter	<u>0</u>	<u>0</u>
Kontantstrømmer fra finansieringsaktiviteter		
Utbetalinger av utbytte	-25 000 000	-10 000 000
Endring mellomværende med konsernselskaper	900 184	0
Andre endringer	515 152	0
Netto kontantstrøm fra finansieringsaktiviteter	<u>-23 584 664</u>	<u>-10 000 000</u>
Netto endring i likvider i året	1 384 480	-39 127
Kontanter og bankinnskudd per 01.01	<u>1 369 169</u>	<u>1 408 296</u>
Kontanter og bankinnskudd per. 31.12	<u>2 753 649</u>	<u>1 369 169</u>



EET Norge AS

Noter til regnskapet for 2020

Note 1 - Regnskapsprinsipper

Arsregnskapet er satt opp i samsvar med regnskapslovens bestemmelser og god regnskapsskikk gjeldende per 31. desember 2020.

Salgsinntekter

Inntektsføring ved salg av varer skjer på leveringstidspunktet. Tjenester inntektsføres i takt med utførelsen. Andelen av salgsinntekter som knytter seg til fremtidige serviceytelser balanseføres som uopptjent inntekt ved salget, og inntektsføres deretter i takt med levering av ytelsene.

Klassifisering og vurdering av balanseposter

Omløpsmidler og kortsiktig gjeld omfatter poster som forfaller til betaling innen ett år etter balansedagen, samt poster som knytter seg til varekretsløpet. Øvrige poster er klassifisert som anleggsmiddel/langsiktig gjeld.

Omløpsmidler vurderes til laveste av anskaffelseskost og virkelig verdi. Kortsiktig gjeld balanseføres til nominelt beløp på etableringstidspunktet.

Anleggsmidler vurderes til anskaffelseskost, men nedskrives til virkelig verdi ved verdifall som ikke forventes å være forbigående. Anleggsmidler med begrenset økonomisk levetid avskrives planmessig. Langsiktig gjeld balanseføres til nominelt beløp på etableringstidspunktet.

Fordringer

Kundefordringer og andre fordringer er oppført i balansen til pålydende etter fradrag for avsetning til forventet tap. Avsetning til tap gjøres på grunnlag av individuelle vurderinger av de enkelte fordringene. I tillegg gjøres det for øvrige kundefordringer en spesifisert avsetning for å dekke antatt tap.

Varebeholdninger

Lager av innkjøpte varer er verdsatt til laveste av anskaffelseskost og virkelig verdi. Anskaffelseskost vurderes etter FIFO- prinsippet. Egentilvirkede ferdigvarer og varer under tilvirkning er vurdert til full tilvirkningskost. Det foretas nedskrivning for påregnelig ukurans.

Valuta

Pengeposter i utenlandsk valuta er vurdert til kursen ved regnskapsårets slutt.

Varige driftsmidler

Varige driftsmidler balanseføres og avskrives over driftsmidlets forventede økonomiske levetid. Direkte vedlikehold av driftsmidler kostnadsføres løpende under driftskostnader, mens påkostninger eller forbedringer tillegges driftsmidlets kostpris og avskrives i takt med driftsmidlet. Dersom gjenvinnbart beløp av driftsmiddelet er lavere enn balanseført verdi foretas nedskrivning til gjenvinnbart beløp. Gjenvinnbart beløp er det høyeste av netto salgsverdi og verdi i bruk. Verdi i bruk er nåverdien av de fremtidige kontantstrømmene som eiendelen vil generere.

Skatter

Skattekostnaden i resultatregnskapet omfatter både periodens betalbare skatt og endring i utsatt skatt. Utsatt skatt er beregnet med 22% på grunnlag av de midlertidige forskjeller som eksisterer mellom regnskapsmessige og skattemessige verdier, samt ligningsmessig underskudd til fremføring ved utgangen av regnskapsåret. Skatteøkende og skattereduserende midlertidige forskjeller som reverserer eller kan reversere i samme periode er utlignet og nettoført. Netto utsatt skattefordel balanseføres i den grad det er sannsynlig at denne kan bli nyttiggjort.

Kontantstrømpstilling

Kontantstrømpstillingen er utarbeidet etter den indirekte metode. Kontanter og kontantekvivalenter omfatter kontanter, bankinnskudd og andre kortsiktige, likvide plasseringer.



EET Norge AS

Noter til regnskapet for 2020



EET Norge AS

Noter til regnskapet for 2020

Note 2 - Salgsinntekter

	2020	2019
<i>Geografisk fordeling</i>		
Norge	515 367 944	447 206 341
EU	1 658 719	34 038 061
	0	0
Utenfor EU	0	0
	<u>517 026 663</u>	<u>481 244 402</u>

Selskapets virksomhet består av salg av datakomponenter.

Note 3 - Lønnskostnader, antall ansatte, lån til ansatte og godtgjørelse til revisor

<i>Lønnskostnader</i>	2020	2019
Lønninger	24 404 170	27 102 872
Arbeidsgiveravgift	3 726 269	4 569 137
Pensjonskostnader	914 544	1 041 968
Andre ytelser	1 458 558	1 696 529
Sum	<u>30 503 541</u>	<u>34 410 506</u>

Selskapet har i regnskapsåret sysselsatt totalt 34,5 årsverk.

Selskapet er pliktig til å ha tjenstepensjonsordning etter lov om obligatorisk tjenstepensjon. Selskapets pensjonsordninger tilfredsstiller kravene i denne lov.

Ytelser til ledende personer

	Daglig leder	
Lønn	2 031 674	0
Pensjonsutgifter	43 944	0
Annen godtgjørelse	294 960	0

Det er ikke utbetalt styrehonorar i 2020.

Lån og sikkerhetsstillelse til ledende ansatte, tillitsvalgte og aksjeeiere mv.

Det er ikke ytet lån eller sikkerhetsstillelser til daglig leder, medlemmer av styret eller ledende ansatte.

Godtgjørelse til revisor er fordelt på følgende:

	2020
Lovpålagt revisjon	183 450
Skattebistand	66 515
Andre tjenester	36 975
Sum	<u>286 940</u>

Merverdiavgift er ikke inkludert i revisjonshonoraret.



EET Norge AS

Noter til regnskapet for 2020

Note 4 - Varige driftsmidler

	Inventar	Biler	IT-utstyr	Sum
Anskaffelseskost 01.01.2020	623 286	305 000	44 543	972 829
Anskaffelseskost 31.12.2020	623 286	305 000	44 543	972 829
Akk.avskrivning 31.12.2020	-623 286	-256 825	-44 543	-924 654
Balanseført pr. 31.12.2020	0	48 175	0	48 175
Årets avskrivninger	53 231	60 999	0	114 230
Økonomisk levetid	4-5 år	4-5 år	4-5 år	
Avskrivningsplan	Lineær	Lineær	Lineær	

Note 5 - Immaterielle eiendeler

	Goodwill
Anskaffelseskost pr 01.01.2020	46 193 723
Anskaffelseskost 31.12.2020	46 193 723
Akk.avskrivninger 31.12.2020	-37 602 250
Balanseført verdi pr.31.12.2020	8 591 473
Årets avskrivninger	8 904 362
Økonomisk levetid	5 år
Avskrivningsplan	Lineær



EET Norge AS

Noter til regnskapet for 2020

Note 6 - Renteinntekter og -kostnader

	2020	2019
<i>Renteinntekter</i>		
Renteinntekter fra selskap i samme konsern	577 404	379 586
Annen renteinntekt	208 116	306 569
	<u>785 520</u>	<u>686 155</u>
<i>Rentekostnader</i>		
Annen rentekostnad	21 844	123 433
Rentekostnad til foretak i samme konsern	14 720	0
	<u>36 564</u>	<u>123 433</u>

Note 7 - Valuta

	2020	2019
Valutagevinst	8 431 253	3 550 572
Valutatap	6 729 530	2 690 381
	0	0

Note 8 - Skatt

<i>Årets skattekostnad fordeler seg på:</i>	2020	2019
Betalbar skatt	9 382 837	7 641 933
Endring utsatt skatt	-830 593	-885 102
Årets totale skattekostnad	<u>8 552 244</u>	<u>6 756 831</u>
<i>Beregning av årets skattegrunnlag:</i>	2020	2019
Ordinært resultat før skattekostnad	33 525 599	25 775 115
Permanente forskjeller	3 350 657	2 940 162
Endring i midlertidige forskjeller	5 773 003	6 020 784
Årets skattegrunnlag	<u>42 649 259</u>	<u>34 736 061</u>
Betalbar skatt (22 %) av årets skattegrunnlag	9 382 837	7 641 933



EET Norge AS

Noter til regnskapet for 2020

<i>Oversikt over midlertidige forskjeller</i>	2020	2019
Driftsmidler inkl goodwill	-4 190 728	-918 188
Varebeholdning	-1 373 546	-1 644 679
Utestående fordringer	-615 334	-655 171
Gevinst- og tapskonto	11 245 735	14 057 168
Netto midlertidige forskjeller pr 31.12	5 066 127	10 839 130
Forskjeller som ikke inngår i utsatt skatt/-skattefordel	267 446	2 265 026
Sum	4 798 681	8 574 104
Utsatt skattefordel/Utsatt skatt (22%)	1 055 710	1 886 303

Forklaring til hvorfor årets skattekostnad ikke utgjør 22% av resultat før skatt

	2020
22% skatt av resultat før skatt	7 375 632
Endring i midlertidig forskjeller	1 270 061
Permanente forskjeller (22%)	737 145
Beregnet skattekostnad	9 382 838
Effektiv skattesats *)	25,1 %

*) Skattekostnad i forhold til resultat før skatt

Note 9 - Aksjekapital og aksjonærinformasjon

Aksjekapitalen består av:

	Antall	Pålydende	Balanseført
A-aksjer	280	3 000 kr	840 000

Alle aksjer eies av EET Group A/S og EET Europarts AS inngår i konsernregnskapet til EET Group A/S, adresse Bregnerødvej 133 D, 3460 Danmark.

Konsernregnskapet er tilgjengelig fra selskapet hovedkontor.

Note 10 - Egenkapital

	Aksjekapital	Overkurs	Annen egenkapital	Sum
Egenkapital 01.01.2020	840 000	5 405 999	26 708 119	32 954 118
Årsresultat	0	0	24 973 355	24 973 355
Utbytte til morselskap	0	0	-25 000 000	-25 000 000
Andre korrigeringer	0	-5 405 999	5 405 999	0
Andre endringer	0	0	-746	-746
Egenkapital 31.12.2020	840 000	0	32 086 727	32 926 727

Note 11 - Mellomværende med selskap i samme konsern



EET Norge AS

Noter til regnskapet for 2020

<i>Fordringer</i>	2020	2019
Lån til foretak i samme konsern	0	3 175 155
Kundefordringer	53 388	58 500
Fordring på konsernselskap	21 592 446	19 411 342
Sum	<u>21 645 834</u>	<u>22 644 997</u>

EET Europarts AS inngår i EET A/S sin konsernkontoordning i Nordea og har pr 31.12.20 en fordring på MNOK 21,5.

<i>Gjeld</i>	2020	2019
Leverandørgjeld	21 167 302	14 895 327
Annen kortsiktig gjeld	3 359 273	1 695 481
Utbytte til morselskap	25 000 000	25 000 000
Sum	<u>49 526 575</u>	<u>41 590 808</u>

Selskapet har ikke gjeld til forfall mer en 5 år etter regnskapsårets slutt. Det er ingen balanseførte fordringer med forfall senere enn ett år etter regnskapsårets slutt.

Note 12 - Bankinnskudd

	2020
Bundne skattetrekkmidler utgjør	1 107 630

Note 13 - Transaksjoner med nærstående parter

	2020	2019
<i>Kjøp av varer og tjenester fra EET Group A/S</i>		
Kjøp av varer	282 804 267	243 562 346
Kjøp av frakttjenester	1 787 112	1 467 639
	<u>0</u>	<u>0</u>
Sum	<u>284 591 379</u>	<u>251 168 399</u>

Renteinntekter fra nærstående parter

EET A/S	577 404	379 586
Sum	<u>577 404</u>	<u>379 586</u>

Rentekostnader til nærstående parter

EET A/S	14 720	0
Sum	<u>14 720</u>	<u>0</u>



EET Norge AS

Noter til regnskapet for 2020

Note 14 - COVID-19 innvirkning

Selskapet har siden utløpet av COVID-19 hatt prioritert og hatt sterkt fokus på å legge til rette tiltak for å redusere helsemessig risiko for de ansatte, herunder hjemmekontor når det har vært behov/krav om det. Finansielt har selskapet hatt et tilfredsstillende år, og selv om pandemien fortsatt ikke er over, og inngripende nasjonale tiltak fortsatt eksisterer - så er selskapets styre og ledelse komfortable med så vel selskapets balanseførte verdier som utsikter.



EET Europarts AS

Årsberetning

EET Europarts AS (EET) driver med salg av datakomponenter. Firmaet drives fra Vekstsenteret i Olaf Helssetsvei 6, 0596 Oslo.

Arbeidsmiljøet i firmaet anses som godt. Sykefraværet var i 2020 2,05 %. Vi har ikke hatt skader eller ulykker relatert til arbeidsplassen. Gjennomsnittlig antall ansatte har vært 35 personer, hvorav 4 kvinner og 31 menn. Selskapet har som Policy der det ikke skal forekomme forskjellsbehandling grunnet kjønn og oppfordrer i sine stillingsannonser kvinner å søke

Selskapet bidrar ikke direkte til miljøforurensning. Men gjennom salg av elektroprodukter bidrar det til forurensning. Selskapet har inngått samarbeid med Renas som står for returordning av produkter, Grønt punkt for emballasje og Ecologi som gjør våre forsendelser klima positive.

Styrets oppfatning er at resultatregnskapet og balanse med tilhørende noter og kontantstrømsanalyse gir fylldiggjørende informasjon om driften og selskapets stilling ved regnskapsårets utgang. Resultatet før skatt for perioden 01.01.2020 til 31.12.2020 er på kr 33.525.599,- (mot kr 25.775.115,- i perioden 01.01.2019 til 31.12.2019). Selskapets egenkapitalandel er på 22.2 % pr. 31.12.2020. Netto kontantstrøm fra operasjonelle aktiviteter er kr 24.969.144,- for perioden 01.01.2020 til 31.12.2020 (kr 9.960.873,- for perioden 01.01.2019 til 31.12.2019).

Det er ikke etter regnskapsåret utgang inntrådt forhold som etter styrets syn har betydning ved bedømmelse av regnskapet. Forutsetningen om fortsatt drift er tilstede, og er lagt til grunn ved regnskapsavleggelsen. Selskapets egenkapital utgjør pr. 31.12.20 kr 32.926.727,-.

Markedsrisiko

Markedet er volatil og EET sin styrke er at de har mange forretningsområder. Der noen er nedadgående og andre er oppadgående. Vi anser derfor risikoen som liten.

Valutarisiko

EET er eksponert for endringer i valutakurser. Selskapet inngår terminkontrakter for å redusere selskapets valutarisiko. Konsernets risikostyring gjøres fra morselskapet i Danmark, der morselskapet inngår de aktuelle sikringskontrakter. EET Europarts AS separat er eksponert for valutarisiko, mens konsernet sett under ett sikrer seg for vesentlige valutaeksponeringer. EET er også eksponert mot endringer i rentenivået, da deler av selskapets gjeld har flytende rente.

Kreditrisiko

Alle kunder med kreditt blir fortløpende vurdert. Dersom kredittrating er tilfredsstillende gies kreditt. Større avgivne kreditter er forsikret hos Hermes kredittforsikringsselskap.



Likviditetsrisiko

Selskapet vurderer likviditeten i selskapet som god, og det er ikke besluttet å innføre tiltak som endrer likviditetsrisiko.

Selskapets utvikling

Styret anser utviklingen det neste år for å være oppadgående og har budsjettert en organisk vekst på ca. 5 %

Covid-19 har gitt utfordringer siden midten av mars 2020 da myndighetene besluttet å lukke ned store deler av samfunnet. EET er tilpasset og følger situasjonen nøye.

Årsoverskuddet var kr.24.973.355,- etter skatt som foreslås disponert på følgende måte:

Overført annen egenkapital:	- 26.645,-
Utbytte til morselskap:	25.000.000,-

Oslo, den 30/3 2021

Søren Drewsen
Styrets leder

Bjørn Kåre Berg
Daglig leder/Styremedlem

Jan Holmefloff Iversen
Styremedlem



EET Norge AS

Årsrapport for 2020

Årsberetning

Årsregnskap

- Resultatregnskap
- Balanse
- Kontantstrømoppstilling
- Noter

Revisjonsberetning



EET Norge AS

Resultatregnskap

	Note	2020	2019
Driftsinntekter			
Salgsinntekt		506 315 995	470 703 944
Annen driftsinntekt		10 710 669	10 540 458
Sum driftsinntekter	2	<u>517 026 664</u>	<u>481 244 402</u>
Driftskostnader			
Varekostnad	13	417 215 856	387 538 356
Lønnskostnad	3	30 503 540	34 410 506
Avskrivning	4, 5	9 018 592	9 126 419
Annen driftskostnad	3	29 172 526	25 776 751
Sum driftskostnader		<u>485 910 514</u>	<u>456 852 032</u>
Driftsresultat		<u>31 116 150</u>	<u>24 392 370</u>
Finansinntekter og finanskostnader			
Renteinntekt fra foretak i samme konsern	6, 13	577 404	379 586
Annen finansinntekt	6, 7	8 639 370	3 857 141
Rentekostnad til foretak i samme konsern	6, 13	14 720	0
Annen finanskostnad	6, 7	6 792 605	2 853 982
Netto finansposter		<u>2 409 449</u>	<u>1 382 745</u>
Ordinært resultat før skattekostnad		<u>33 525 599</u>	<u>25 775 115</u>
Skattekostnad på ordinært resultat	8	<u>8 552 244</u>	<u>6 756 831</u>
Årsresultat		<u>24 973 355</u>	<u>19 018 284</u>
Overføringer og disponeringer			
Utbytte		25 000 000	25 000 000
Overføringer annen egenkapital		<u>-26 645</u>	<u>-5 981 716</u>
Sum disponert		<u>24 973 355</u>	<u>19 018 284</u>



EET Norge AS

Balanse pr. 31. desember

	Note	2020	2019
Anleggsmidler			
<i>Immaterielle eiendeler</i>			
Goodwill	5	8 591 473	17 495 834
Sum immaterielle eiendeler		<u>8 591 473</u>	<u>17 495 834</u>
<i>Varige driftsmidler</i>			
Driftsløsøre, inventar, verktøy, kontormaskiner ol	4	48 175	162 405
Sum varige driftsmidler		<u>48 175</u>	<u>162 405</u>
<i>Finansielle anleggsmidler</i>			
Lån til foretak i samme konsern	11	0	1 416 084
Sum finansielle anleggsmidler		<u>0</u>	<u>1 416 084</u>
Sum anleggsmidler		<u>8 639 648</u>	<u>19 074 323</u>
Omløpsmidler			
Varer		<u>27 937 020</u>	<u>33 289 711</u>
<i>Fordringer</i>			
Kundefordringer	11	81 571 977	72 419 010
Andre fordringer	11	29 129 141	19 754 274
Sum fordringer		<u>110 701 118</u>	<u>92 173 284</u>
Bankinnskudd, kontanter og lignende	12	<u>1 108 945</u>	<u>1 369 169</u>
Sum omløpsmidler		<u>139 747 083</u>	<u>126 832 164</u>
Sum eiendeler		<u>148 386 731</u>	<u>145 906 487</u>





EET Norge AS


Balanse pr. 31. desember

	Note	2020	2019
Egenkapital			
<i>Innskutt egenkapital</i>			
Aksjekapital	9, 10	840 000	840 000
Overkurs	10	0	5 405 999
Sum innskutt egenkapital		<u>840 000</u>	<u>6 245 999</u>
<i>Opptjent egenkapital</i>			
Annen egenkapital	10	<u>32 086 727</u>	<u>26 708 119</u>
Sum opptjent egenkapital		<u>32 086 727</u>	<u>26 708 119</u>
Sum egenkapital	10	<u>32 926 727</u>	<u>32 954 118</u>
Gjeld			
<i>Avsetninger for forpliktelser</i>			
Utsatt skatt	8	<u>1 055 710</u>	<u>1 886 303</u>
Sum avsetning for forpliktelser		<u>1 055 710</u>	<u>1 886 303</u>
<i>Kortsiktig gjeld</i>			
Leverandørgjeld	11	44 989 976	48 813 163
Betalbar skatt	8	9 382 837	7 641 933
Skyldige offentlige avgifter		27 504 667	24 025 831
Annen kortsiktig gjeld	11	<u>32 526 814</u>	<u>30 585 138</u>
Sum kortsiktig gjeld		<u>114 404 294</u>	<u>111 066 065</u>
Sum gjeld		<u>115 460 004</u>	<u>112 952 368</u>
Sum egenkapital og gjeld		<u>148 386 731</u>	<u>145 906 486</u>

Oslo, 26. mars 2021


Bjørn Kåre Berg
Styremedlem / Daglig leder


Søren Drewsen
Styrets leder


Jan Holmejoft Iversen
Styremedlem



EET Norge AS

Kontantstrømoppstilling 01.01-31.12

	2020	2019
Kontantstrømmer fra operasjonelle aktiviteter		
Resultat før skattekostnad	33 525 599	25 775 115
Periodens betalte skatt	-7 641 933	-8 986 613
Ordinære avskrivninger	9 018 592	9 126 419
Endring i varelager, kundefordringer og leverandørgjeld	-7 623 463	3 845 982
Endring i andre tidsavgrensningsposter	-2 309 651	-19 800 030
Netto kontantstrøm fra operasjonelle aktiviteter	<u>24 969 144</u>	<u>9 960 873</u>
Kontantstrømmer fra investeringsaktiviteter		
Netto kontantstrøm fra investeringsaktiviteter	<u>0</u>	<u>0</u>
Kontantstrømmer fra finansieringsaktiviteter		
Utbetalinger av utbytte	-25 000 000	-10 000 000
Endring mellomværende med konsernselskaper	900 184	0
Andre endringer	515 152	0
Netto kontantstrøm fra finansieringsaktiviteter	<u>-23 584 664</u>	<u>-10 000 000</u>
Netto endring i likvider i året	1 384 480	-39 127
Kontanter og bankinnskudd per 01.01	1 369 169	1 408 296
Kontanter og bankinnskudd per. 31.12	<u>2 753 649</u>	<u>1 369 169</u>



EET Norge AS

Noter til regnskapet for 2020

Note 1 - Regnskapsprinsipper

Årsregnskapet er satt opp i samsvar med regnskapslovens bestemmelser og god regnskapsskikk gjeldende per 31. desember 2020.

Salgsinntekter

Inntektsføring ved salg av varer skjer på leveringstidspunktet. Tjenester inntektsføres i takt med utførelsen. Andelen av salgsinntekter som knytter seg til fremtidige serviceytelser balanseføres som uopptjent inntekt ved salget, og inntektsføres deretter i takt med levering av yteisene.

Klassifisering og vurdering av balanseposter

Omløpsmidler og kortsiktig gjeld omfatter poster som forfaller til betaling innen ett år etter balansedagen, samt poster som knytter seg til varekretsløpet. Øvrige poster er klassifisert som anleggsmiddel/langsiktig gjeld.

Omløpsmidler vurderes til laveste av anskaffelseskost og virkelig verdi. Kortsiktig gjeld balanseføres til nominelt beløp på etableringstidspunktet.

Anleggsmidler vurderes til anskaffelseskost, men nedskrives til virkelig verdi ved verdifall som ikke forventes å være forbigående. Anleggsmidler med begrenset økonomisk levetid avskrives planmessig. Langsiktig gjeld balanseføres til nominelt beløp på etableringstidspunktet.

Fordringer

Kundefordringer og andre fordringer er oppført i balansen til pålydende etter fradrag for avsetning til forventet tap. Avsetning til tap gjøres på grunnlag av individuelle vurderinger av de enkelte fordringene. I tillegg gjøres det for øvrige kundefordringer en uspesifisert avsetning for å dekke antatt tap.

Varebeholdninger

Lager av innkjøpte varer er verdsatt til laveste av anskaffelseskost og virkelig verdi. Anskaffelseskost vurderes etter FIFO- prinsippet. Egentilvirkede ferdigvarer og varer under tilvirkning er vurdert til full tilvirkningskost. Det foretas nedskrivning for påregnelig ukurans.

Valuta

Pengeposter i utenlandsk valuta er vurdert til kursen ved regnskapsårets slutt.

Varige driftsmidler

Varige driftsmidler balanseføres og avskrives over driftsmidlets forventede økonomiske levetid. Direkte vedlikehold av driftsmidler kostnadsføres løpende under driftskostnader, mens påkostninger eller forbedringer tillegges driftsmidlets kostpris og avskrives i takt med driftsmidlet. Dersom gjenvinnbart beløp av driftsmiddelet er lavere enn balanseført verdi foretas nedskrivning til gjenvinnbart beløp. Gjenvinnbart beløp er det høyeste av netto salgsverdi og verdi i bruk. Verdi i bruk er nåverdien av de fremtidige kontantstrømmene som eiendelen vil generere.

Skatter

Skattekostnaden i resultatregnskapet omfatter både periodens betalbare skatt og endring i utsatt skatt. Utsatt skatt er beregnet med 22% på grunnlag av de midlertidige forskjeller som eksisterer mellom regnskapsmessige og skattemessige verdier, samt ligningsmessig underskudd til fremføring ved utgangen av regnskapsåret. Skatteøkende og skattereduserende midlertidige forskjeller som reverserer eller kan reversere i samme periode er utlignet og nettoført. Netto utsatt skattefordel balanseføres i den grad det er sannsynlig at denne kan bli nyttiggjort.

Kontantstrømoppstilling



EET Norge AS

Noter til regnskapet for 2020

Kontantstrømoppstillingen er utarbeidet etter den indirekte metode. Kontanter og kontantekvivalenter omfatter kontanter, bankinnskudd og andre kortsiktige, likvide plasseringer.



EET Norge AS

Noter til regnskapet for 2020

Note 2 - Salgsinntekter

	2020	2019
<i>Geografisk fordeling</i>		
Norge	515 367 944	447 206 341
EU	1 658 719	34 038 061
Utenfor EU	0	0
	<u>517 026 663</u>	<u>481 244 402</u>

Selskapets virksomhet består av salg av datakomponenter.

Note 3 - Lønnskostnader, antall ansatte, lån til ansatte og godtgjørelse til revisor

<i>Lønnskostnader</i>	2020	2019
Lønninger	24 404 170	27 102 872
Arbeidsgiveravgift	3 726 269	4 569 137
Pensjonskostnader	914 544	1 041 968
Andre ytelser	1 458 558	1 696 529
Sum	<u>30 503 541</u>	<u>34 410 506</u>

Selskapet har i regnskapsåret sysselsatt totalt 34,5 årsverk.

Selskapet er pliktig til å ha tjenestepensjonsordning etter lov om obligatorisk tjenestepensjon. Selskapets pensjonsordninger tilfredsstiller kravene i denne lov.

Ytelser til ledende personer

	Daglig leder
Lønn	2 031 674
Pensjonsutgifter	43 944
Annen godtgjørelse	294 960

Det er ikke utbetalt styrehonorar i 2020.

Lån og sikkerhetsstillelse til ledende ansatte, tillitsvalgte og aksjeeiere mv.

Det er ikke ytet lån eller sikkerhetsstillelser til daglig leder, medlemmer av styret eller ledende ansatte.

Godtgjørelse til revisor er fordelt på følgende:

	2020
Lovpålagt revisjon	183 450
Skattebistand	66 515
Andre tjenester	36 975
Sum	<u>286 940</u>

Merverdlavgift er ikke inkludert i revisjonshonoraret.



EET Norge AS

Noter til regnskapet for 2020

Note 4 - Varige driftsmidler

	Inventar	Biler	IT-utstyr	Sum
Anskaffelseskost 01.01.2020	623 286	305 000	44 543	972 829
Anskaffelseskost 31.12.2020	623 286	305 000	44 543	972 829
Akk.avskrivning 31.12.2020	-623 286	-256 825	-44 543	-924 654
Balanseført pr. 31.12.2020	0	48 175	0	48 175
Årets avskrivninger	53 231	60 999	0	114 230
Økonomisk levetid	4-5 år	4-5 år	4-5 år	
Avskrivningsplan	Lineær	Lineær	Lineær	

Note 5 - Immaterielle eiendeler

	Goodwill
Anskaffelseskost pr 01.01.2020	46 193 723
Anskaffelseskost 31.12.2020	46 193 723
Akk.avskrivninger 31.12.2020	-37 602 250
Balanseført verdi pr.31.12.2020	8 591 473
Årets avskrivninger	8 904 362
Økonomisk levetid	5 år
Avskrivningsplan	Lineær

Note 6 - Renteinntekter og -kostnader

	2020	2019
<i>Renteinntekter</i>		
Renteinntekter fra selskap i samme konsern	577 404	379 586
Annen renteinntekt	208 116	306 569
	<u>785 520</u>	<u>686 155</u>
<i>Rentekostnader</i>		
Annen rentekostnad	21 844	123 433
Rentekostnad til foretak i samme konsern	14 720	0
	<u>36 564</u>	<u>123 433</u>

Note 7 - Valuta

	2020	2019
Valutagevinst	8 431 253	3 550 572
Valutatap	6 729 530	2 690 381



EET Norge AS

Noter til regnskapet for 2020

Note 8 - Skatt

<i>Årets skattekostnad fordeler seg på:</i>	2020	2019
Betalbar skatt	9 382 837	7 641 933
Endring utsatt skatt	-830 593	-885 102
Årets totale skattekostnad	<u>8 552 244</u>	<u>6 756 831</u>
 <i>Beregning av årets skattegrunnlag:</i>	2020	2019
Ordinært resultat før skattekostnad	33 525 599	25 775 115
Permanente forskjeller	3 350 657	2 940 162
Endring i midlertidige forskjeller	5 773 003	6 020 784
Årets skattegrunnlag	<u>42 649 259</u>	<u>34 736 061</u>
Betalbar skatt (22 %) av årets skattegrunnlag	9 382 837	7 641 933
 <i>Oversikt over midlertidige forskjeller</i>	2020	2019
Driftsmidler inkl goodwill	-4 190 728	-918 188
Varebeholdning	-1 373 546	-1 644 679
Utestående fordringer	-615 334	-655 171
Gevinst- og tapskonto	<u>11 245 735</u>	<u>14 057 168</u>
Netto midlertidige forskjeller pr 31.12	5 066 127	10 839 130
Forskjeller som ikke inngår i utsatt skatt/-skattefordel	<u>267 446</u>	<u>2 265 026</u>
Sum	4 798 681	8 574 104
 Utsatt skattefordel/Utsatt skatt (22%)	1 055 710	1 886 303
 <i>Forklaring til hvorfor årets skattekostnad ikke utgjør 22% av resultat før skatt</i>	2020	
22% skatt av resultat før skatt	7 375 632	
Endring i midlertidig forskjeller	1 270 061	
Permanente forskjeller (22%)	737 145	
Beregnet skattekostnad	<u>9 382 837</u>	
 Effektiv skattesats *)	25,12 %	

*) Skattekostnad i forhold til resultat før skatt



EET Norge AS

Noter til regnskapet for 2020

Note 9 - Aksjekapital og aksjonærinformasjon

Aksjekapitalen består av:

	Antall	Pålydende	Balanseført
A-aksjer	280	3 000 kr	840 000

Alle aksjer eies av EET Group A/S og EET Norge AS inngår i konsernregnskapet til EET Group A/S, adresse Bregnerødvej 133 D, 3460 Danmark.

Konsernregnskapet er tilgjengelig fra selskapet hovedkontor.

Note 10 - Egenkapital

	Aksjekapital	Overkurs	Annen egenkapital	Sum
Egenkapital 01.01.2020	840 000	5 405 999	26 708 119	32 954 118
Årsresultat	0	0	24 973 355	24 973 355
Utbytte	0	0	-25 000 000	-25 000 000
Andre korrigeringer	0	-5 405 999	5 405 999	0
Andre endringer	0	0	-746	-746
Egenkapital 31.12.2020	840 000	0	32 086 727	32 917 727

Note 11 - Mellomværende med selskap i samme konsern

<i>Fordringer</i>	2020	2019
Lån til foretak i samme konsern	0	3 175 155
Kundefordringer	53 388	58 500
Fordring på konsernselskap	21 592 446	19 411 342
Sum	21 645 834	22 644 997

EET Norge AS inngår i EET A/S sin konsernkontoordning i Nordea og har pr 31.12.20 en fordring på MNOK 21,5.

<i>Gjeld</i>	2020	2019
Leverandørgjeld	21 167 302	14 895 327
Annen kortsiktig gjeld	3 359 273	1 695 481
Utbytte til morselskap	25 000 000	25 000 000
Sum	49 526 575	41 590 808

Selskapet har ikke gjeld til forfall mer enn 5 år etter regnskapsårets slutt. Det er ingen balanseførte fordringer med forfall senere enn ett år etter regnskapsårets slutt.



EET Norge AS

Noter til regnskapet for 2020

Note 12 - Bankinnskudd

Bundne skattetrekkmidler utgjør	2020
	1 107 630

Note 13 - Transaksjoner med nærstående parter

	2020	2019
<i>Kjøp av varer og tjenester fra EET Group A/S</i>		
Kjøp av varer	282 804 267	243 562 346
Kjøp av frakttjenester	1 787 112	1 467 639
Sum	<u>284 591 379</u>	<u>251 168 399</u>

Renteinntekter fra nærstående parter

EET A/S	<u>577 404</u>	<u>379 586</u>
Sum	<u>577 404</u>	<u>379 586</u>

Rentekostnader til nærstående parter

EET A/S	<u>14 720</u>	<u>0</u>
Sum	<u>14 720</u>	<u>0</u>

Note 14 – COVID-19 innvirkning

Selskapet har siden utløpet av COVID-19 hatt prioritert og hatt sterkt fokus på å legge til rette tiltak for å redusere helsemessig risiko for de ansatte, herunder hjemmekontor når det har vært behov/krav om det. Finansielt har selskapet hatt et tilfredsstillende år, og selv om pandemien fortsatt ikke er over, og inngripende nasjonale tiltak fortsatt eksisterer – så er selskapets styre og ledelse komfortable med så vel selskapets balanseførte verdier som utsikter.



Building a better
working world

Statsautoriserte revisorer
Ernst & Young AS

Dronning Eufemias gate 6A, NO-0191 Oslo
Postboks 1156 Sentrum, NO-0107 Oslo

Foretaksregisteret: NO 976 389 387 MVA
Tlf: +47 24 00 24 00

Fax:

www.ey.no

Medlemmer av Den norske revisorforening

UAVHENGIG REVISORS BERETNING

Til generalforsamlingen i EET Norge AS

Uttalelse om revisjonen av årsregnskapet

Konklusjon

Vi har revidert årsregnskapet for EET Norge AS som består av balanse per 31. desember 2020, resultatregnskap og kontantstrømoppstilling for regnskapsåret avsluttet per denne datoen, og en beskrivelse av vesentlige anvendte regnskapsprinsipper og andre noteopplysninger.

Etter vår mening er årsregnskapet avgitt i samsvar med lov og forskrifter og gir et rettviseende bilde av selskapets finansielle stilling per 31. desember 2020, og av dets resultater og kontantstrømmer for regnskapsåret avsluttet per denne datoen i samsvar med regnskapslovens regler og god regnskapsskikk i Norge.

Grunnlag for konklusjonen

Vi har gjennomført revisjonen i samsvar med lov, forskrift og god revisjonsskikk i Norge, herunder de internasjonale revisjonsstandardene (ISA-ene). Våre oppgaver og plikter i henhold til disse standardene er beskrevet i avsnittet *Revisors oppgaver og plikter ved revisjonen av årsregnskapet*. Vi er uavhengige av selskapet i samsvar med de relevante etiske kravene i Norge knyttet til revisjon slik det kreves i lov og forskrift. Vi har også overholdt våre øvrige etiske forpliktelser i samsvar med disse kravene. Etter vår oppfatning er innhentet revisjonsbevis tilstrekkelig og hensiktsmessig som grunnlag for vår konklusjon.

Øvrig informasjon

Øvrig informasjon omfatter informasjon i selskapets årsrapport bortsett fra årsregnskapet og den tilhørende revisjonsberetningen. Styret og daglig leder (ledelsen) er ansvarlig for den øvrige informasjonen. Vår uttalelse om revisjonen av årsregnskapet dekker ikke den øvrige informasjonen, og vi attesterer ikke den øvrige informasjonen.

I forbindelse med revisjonen av årsregnskapet er det vår oppgave å lese den øvrige informasjonen med det formål å vurdere hvorvidt det foreligger vesentlig inkonsistens mellom den øvrige informasjonen og årsregnskapet eller kunnskap vi har opparbeidet oss under revisjonen, eller hvorvidt den tilsynelatende inneholder vesentlig feilinformasjon. Dersom vi konkluderer med at den øvrige informasjonen inneholder vesentlig feilinformasjon, er vi pålagt å rapportere det. Vi har ingenting å rapportere i så henseende.

Ledelsens ansvar for årsregnskapet

Ledelsen er ansvarlig for å utarbeide årsregnskapet i samsvar med lov og forskrifter, herunder for at det gir et rettviseende bilde i samsvar med regnskapslovens regler og god regnskapsskikk i Norge. Ledelsen er også ansvarlig for slik intern kontroll som den finner nødvendig for å kunne utarbeide et årsregnskap som ikke inneholder vesentlig feilinformasjon, verken som følge av misligheter eller feil.

Ved utarbeidelsen av årsregnskapet må ledelsen ta standpunkt til selskapets evne til fortsatt drift og opplyse om forhold av betydning for fortsatt drift. Forutsetningen om fortsatt drift skal legges til grunn for årsregnskapet med mindre ledelsen enten har til hensikt å avvike selskapet eller legge ned virksomheten, eller ikke har noe annet realistisk alternativ.

Revisors oppgaver og plikter ved revisjonen av årsregnskapet

Vårt mål er å oppnå betryggende sikkerhet for at årsregnskapet som helhet ikke inneholder vesentlig feilinformasjon, verken som følge av misligheter eller feil, og å avgi en revisjonsberetning som inneholder vår konklusjon. Betryggende sikkerhet er en høy grad av sikkerhet, men ingen garanti for at en revisjon utført i samsvar med lov, forskrift og god revisjonsskikk i Norge, herunder ISA-ene, alltid vil avdekke vesentlig feilinformasjon. Feilinformasjon kan skyldes misligheter eller feil og er å anse som vesentlig



Building a better
working world

dersom den enkeltvis eller samlet med rimelighet kan forventes å påvirke de økonomiske beslutningene som brukerne foretar på grunnlag av årsregnskapet.

Som del av en revisjon i samsvar med lov, forskrift og god revisjonsskikk i Norge, herunder ISA-ene, utøver vi profesjonelt skjønn og utviser profesjonell skepsis gjennom hele revisjonen. I tillegg

- ▶ identifiserer og anslår vi risikoen for vesentlig feilinformasjon i årsregnskapet, enten det skyldes misligheter eller feil. Vi utformer og gjennomfører revisjonshandlinger for å håndtere slike risikoer, og innhenter revisjonsbevis som er tilstrekkelig og hensiktsmessig som grunnlag for vår konklusjon. Risikoen for at vesentlig feilinformasjon som følge av misligheter ikke blir avdekket, er høyere enn for feilinformasjon som skyldes feil, siden misligheter kan innebære samarbeid, forfalskning, bevisste utelatelser, uriktige fremstillinger eller overstyring av intern kontroll;
- ▶ opparbeider vi oss en forståelse av den interne kontrollen som er relevant for revisjonen, for å utforme revisjonshandlinger som er hensiktsmessige etter omstendighetene, men ikke for å gi uttrykk for en mening om effektiviteten av selskapets interne kontroll;
- ▶ vurderer vi om de anvendte regnskapsprinsippene er hensiktsmessige og om regnskapsestimaterne og tilhørende noteopplysninger utarbeidet av ledelsen er rimelige;
- ▶ konkluderer vi på om ledelsens bruk av fortsatt drift-forutsetningen er hensiktsmessig, og, basert på innhentede revisjonsbevis, hvorvidt det foreligger vesentlig usikkerhet knyttet til hendelser eller forhold som kan skape betydelig tvil om selskapets evne til fortsatt drift. Dersom vi konkluderer med at det foreligger vesentlig usikkerhet, kreves det at vi i revisjonsberetningen henleder oppmerksomheten på tilleggsopplysningene i årsregnskapet. Hvis slike tilleggsopplysninger ikke er tilstrekkelige, må vi modifisere vår konklusjon. Våre konklusjoner er basert på revisjonsbevis innhentet frem til datoen for revisjonsberetningen. Etterfølgende hendelser eller forhold kan imidlertid medføre at selskapets evne til fortsatt drift ikke lenger er til stede;
- ▶ vurderer vi den samlede presentasjonen, strukturen og innholdet i årsregnskapet, inkludert tilleggsopplysningene, og hvorvidt årsregnskapet gir uttrykk for de underliggende transaksjonene og hendelsene på en måte som gir et rettviseende bilde.

Vi kommuniserer med styret blant annet om det planlagte omfanget av revisjonen, tidspunktet for vårt revisjonsarbeid og eventuelle vesentlige funn i vår revisjon, herunder vesentlige svakheter i den interne kontrollen som vi avdekker gjennom vårt arbeid.

Uttalelse om øvrige lovmessige krav

Konklusjon om årsberetningen

Basert på vår revisjon av årsregnskapet som beskrevet ovenfor, mener vi at opplysningene i årsberetningen om årsregnskapet, forutsetningen om fortsatt drift og forslaget til disponering av resultatet er konsistente med årsregnskapet og i samsvar med lov og forskrifter.

Konklusjon om registrering og dokumentasjon

Basert på vår revisjon av årsregnskapet som beskrevet ovenfor, og kontrollhandlinger vi har funnet nødvendige i henhold til internasjonal standard for attestasjonsoppdrag (ISAE) 3000 «Attestasjonsoppdrag som ikke er revisjon eller forenklet revisorkontroll av historisk finansiell informasjon», mener vi at ledelsen har oppfylt sin plikt til å sørge for ordentlig og oversiktlig registrering og dokumentasjon av selskapets regnskapsopplysninger i samsvar med lov og god bokføringsskikk i Norge.

Oslo, 7. april 2021
ERNST & YOUNG AS

Revisjonsberetningen er signert elektronisk

Jon-Michael Grefsrød
statsautorisert revisor

Uavhengig revisors beretning - EET Norge AS

A member firm of Ernst & Young Global Limited

Perneo dokumentnøgle: CIUYK-W0H35-EW8K-JDUCV-5G1ZK-IPY5H



PENNEO

Signaturene i dette dokumentet er juridisk bindende. Dokument signert med "Penneo"™ - sikker digital signatur.
De signerende parter sin identitet er registrert, og er listet nedenfor.

"Med min signatur bekrefter jeg alle datoer og innholdet i dette dokument."

Jon-Michael Grefsrød

Partner

Serienummer: 9578-5992-4-3016511

IP: 46.46.xxx.xxx

2021-04-07 07:28:53Z



Jon-Michael Grefsrød

Statsautorisert revisor

Serienummer: 9578-5992-4-3016511

IP: 46.46.xxx.xxx

2021-04-07 07:28:53Z



Penneo Dokumentnøkkel: C1UYK-W0H3S-EW08K-JDUCV-5GTZK-IPY5H

Dokumentet er signert digitalt, med **Penneo.com**. Alle digitale signatur-data i dokumentet er sikret og validert av den datamaskin-utregnede hash-verdien av det opprinnelige dokument. Dokumentet er låst og tids-stemplet med et sertifikat fra en betrodd tredjepart. All kryptografisk bevis er integrert i denne PDF, for fremtidig validering (hvis nødvendig).

Hvordan bekrefter at dette dokumentet er originalen?

Dokumentet er beskyttet av ett Adobe CDS sertifikat. Når du åpner dokumentet i

Adobe Reader, skal du kunne se at dokumentet er sertifisert av **Penneo e-signature service <penneo@penneo.com>**. Dette garanterer at innholdet i dokumentet ikke har blitt endret.

Det er lett å kontrollere de kryptografiske beviser som er lokalisert inne i dokumentet, med Penneo validator - <https://penneo.com/validate>