



ÅRSREGNSKAPET FOR REGNSKAPSÅRET 2024 - GENERELL INFORMASJON

Enheten

Organisasjonsnummer: 995 636 468
Organisasjonsform: Aksjeselskap
Foretaksnavn: BIOMEN TEK AS
Forretningsadresse: Kvamsveien 613
7336 MELDAL

Regnskapsår

Årsregnskapets periode: 01.01.2024 - 31.12.2024

Konsern

Morselskap i konsern: Nei

Regnskapsregler

Regler for små foretak benyttet: Ja
Benyttet ved utarbeidelsen av årsregnskapet til selskapet: Regnskapslovens alminnelige regler

Årsregnskapet fastsatt av kompetent organ

Bekreftet av representant for selskapet: ERIK KALSTAD
Dato for fastsettelse av årsregnskapet: 30.06.2025

Grunnlag for avgivelse

År 2024: Årsregnskapet er elektronisk innlevert
År 2023: Tall er hentet fra elektronisk innlevert årsregnskap fra 2024

Det er ikke krav til at årsregnskapet m.v. som sendes til Regnskapsregisteret er undertegnet. Kontrollen på at dette er utført ligger hos revisor/enhetens øverste organ. Sikkerheten ivaretas ved at innsender har rolle/rettighet for innsending av årsregnskapet via Altinn, og ved at det bekreftes at årsregnskapet er fastsatt av kompetent organ.

Brønnøysundregistrene, 09.07.2025



Resultatregnskap

Beløp i: NOK	Note	2024	2023
RESULTATREGNSKAP			
Inntekter			
Salgsinntekt		45 689 553	20 737 861
Annen driftsinntekt		-2 966 058	467 209
Sum inntekter		42 723 494	21 205 070
Kostnader			
Varekostnad		31 092 443	13 908 147
Lønnskostnad	1	6 080 158	6 209 936
Avskrivning av driftsmidler og immaterielle eiendeler	2	521 236	476 564
Annen driftskostnad		2 782 879	2 587 024
Sum kostnader		40 476 715	23 181 671
Driftsresultat		2 246 780	-1 976 600
Finansinntekter og finanskostnader			
Annen renteinntekt		16 804	34 608
Annen finansinntekt		59 096	19
Sum finansinntekter		75 900	34 628
Annen rentekostnad		382 067	268 363
Annen finanskostnad		68 154	8 304
Sum finanskostnader		450 221	276 667
Netto finans		-374 321	-242 039
Resultat før skattekostnad		1 872 459	-2 218 639
Skattekostnad på resultat	3	410 225	-497 196
Årsresultat		1 462 234	-1 721 443
Årsresultat etter minoritetsinteresser		1 462 234	-1 721 443
Totalresultat		1 462 234	-1 721 443
Overføringer og disponeringer			



Resultatregnskap

Beløp i: NOK	Note	2024	2023
Avsatt til annen egenkapital		1 462 234	-1 721 443
Sum overføringer og disponeringer		1 462 234	-1 721 443



Balanse

Beløp i: NOK	Note	2024	2023
BALANSE - EIENDELER			
Anleggsmidler			
Immaterielle eiendeler			
Utsatt skattefordel	3	67 942	478 167
Sum immaterielle eiendeler		67 942	478 167
Varige driftsmidler			
Tomter, bygninger o.a. fast eiendom	2		
Maskiner og anlegg	2, 4	1 192 400	1 509 254
Skip og flytende installasjoner	2		
Driftsløsøre, inventar o.a. utstyr	2, 4	2 190 008	1 040 861
Sum varige driftsmidler	2	3 382 408	2 550 115
Finansielle anleggsmidler			
Investeringer i tilknyttet selskap		472 404	450 000
Investeringer i aksjer og andeler		200	200
Andre langsiktige fordringer			21 332
Sum finansielle anleggsmidler		472 604	471 532
Sum anleggsmidler		3 922 954	3 499 814
Omløpsmidler			
Varer			
Sum varer	4	1 819 177	2 354 629
Fordringer			
Kundefordringer	4	11 137 218	2 979 442
Andre kortsiktige fordringer		298 424	337 302
Sum fordringer		11 435 642	3 316 744
Bankinnskudd, kontanter og lignende			
Bankinnskudd, kontanter o.l.		5 686 413	667 602
Sum bankinnskudd, kontanter og lignende		5 686 413	667 602
Sum omløpsmidler		18 941 232	6 338 976



Balanse

Beløp i: NOK	Note	2024	2023
SUM EIENDELER		22 864 186	9 838 789
BALANSE - EGENKAPITAL OG GJELD			
Egenkapital			
Innskutt egenkapital			
Aksjekapital		704 500	704 500
Overkurs		587 087	587 087
Sum innskutt egenkapital		1 291 587	1 291 587
Opptjent egenkapital			
Annen egenkapital		2 965 059	1 502 825
Sum opptjent egenkapital		2 965 059	1 502 825
Sum egenkapital		4 256 646	2 794 413
Gjeld			
Langsiktig gjeld			
Utsatt skatt	3		
Annen langsiktig gjeld			
Gjeld til kredittinstitusjoner	4	3 244 563	2 358 059
Sum annen langsiktig gjeld		3 244 563	2 358 059
Sum langsiktig gjeld		3 244 563	2 358 059
Kortsiktig gjeld			
Gjeld til kredittinstitusjoner	4	37 320	682 434
Leverandørgjeld		3 218 417	992 088
Betalbar skatt	3		
Skyldig offentlige avgifter		4 923 253	781 922
Annen kortsiktig gjeld		7 183 988	2 229 875
Sum kortsiktig gjeld		15 362 977	4 686 318
Sum gjeld		18 607 540	7 044 377
SUM EGENKAPITAL OG GJELD		22 864 186	9 838 789



Balanse

Beløp i: NOK	Note	2024	2023
POSTER UTENOM BALANSEN			
Garantistillelser	4		
Pantstillelser	4		



Brønnøysundregistrene

ÅRSREGNSKAP FOR REGNSKAPSÅRET 2024 - GENERELL INFORMASJON

Journalnummer: 2025 641691

Enheten

Organisasjonsnummer: 995 636 468
Organisasjonsform: Aksjeselskap
Foretaksnavn: BIOMEN TEK AS
Forretningsadresse: Kvamsveien 613
7336 MELDAL

Regnskapsår

Årsregnskapets periode: 01.01.2024 - 31.12.2024

Konsern

Morselskap i konsern: Nei

Regnskapsregler

Regler for små foretak benyttet: Ja
Benyttet ved utarbeidelsen av
årsregnskapet til selskapet: Regnskapslovens alminnelige regler

Årsregnskapet fastsatt av kompetent organ

Bekreftet av representant for selskapet: ERIK KALSTAD
Dato for fastsettelse av årsregnskapet: 30.06.2025

Revisjon

Årsregnskapet er utarbeidet av ekstern
autorisert regnskapsfører: Ja
Ekstern autorisert regnskapsfører har i
løpet av regnskapsåret bistått ved den
løpende regnskapsføringen eller utført
andre tjenester for selskapet enn å
utarbeide årsregnskapet: Ja

Grunnlag for avgivelse

År 2024: Årsregnskap er elektronisk innlevert.
År 2023: Tall er hentet fra elektronisk innlevert årsregnskap fra 2024.

Det er ikke krav til at årsregnskapet m.v. som sendes til Regnskapsregisteret er undertegnet. Kontrollen på at dette er utført ligger hos revisor/enhetens øverste organ. Sikkerheten ivaretas ved at innsender har rolle/rettighet for innsending av årsregnskapet via Altinn, og ved at det bekreftes at årsregnskapet er fastsatt av kompetent organ.

Brønnøysundregistrene, 08.07.2025

Brønnøysundregistrene
Postadresse: Postboks 900, 8910 Brønnøysund
Telefon: 75 00 75 00
E-post: firmapost@brreg.no Internett: www.brreg.no
Organisasjonsnummer: 974 760 673



Organisasjonsnr: 995 636 468
BIOMENTEK AS

RESULTATREGNSKAP

Beløp i: NOK	Note	2024	2023
RESULTATREGNSKAP			
Inntekter			
Salgsinntekt		45 689 553	20 737 861
Annen driftsinntekt		-2 966 058	467 209
Sum inntekter		42 723 494	21 205 070
Kostnader			
Varekostnad		31 092 443	13 908 147
Lønnskostnad	1	6 080 158	6 209 936
Avskrivning av driftsmidler og immaterielle eiendeler	2	521 236	476 564
Annen driftskostnad		2 782 879	2 587 024
Sum kostnader		40 476 715	23 181 671
Driftsresultat		2 246 780	-1 976 600
Finansinntekter og finanskostnader			
Annen renteinntekt		16 804	34 608
Annen finansinntekt		59 096	19
Sum finansinntekter		75 900	34 628
Annen rentekostnad		382 067	268 363
Annen finanskostnad		68 154	8 304
Sum finanskostnader		450 221	276 667
Netto finans		-374 321	-242 039
Resultat før skattekostnad		1 872 459	-2 218 639
Skattekostnad på resultat	3	410 225	-497 196
Årsresultat		1 462 234	-1 721 443
Årsresultat etter minoritetsinteresser		1 462 234	-1 721 443
Totalresultat		1 462 234	-1 721 443
Overføringer og disponeringer			
Avsatt til annen egenkapital		1 462 234	-1 721 443
Sum overføringer og disponeringer		1 462 234	-1 721 443



Organisasjonsnr: 995 636 468
BIOMENTEK AS

BALANSE

Beløp i: NOK	Note	2024	2023
BALANSE - EIENDELER			
Anleggsmidler			
Immaterielle eiendeler			
Utsatt skattefordel	3	67 942	478 167
Sum immaterielle eiendeler		67 942	478 167
Varige driftsmidler			
Tomter, bygninger o.a. fast eiendom	2		
Maskiner og anlegg	2, 4	1 192 400	1 509 254
Skip og flytende installasjoner	2		
Driftsløsøre, inventar o. a. utstyr	2, 4	2 190 008	1 040 861
Sum varige driftsmidler	2	3 382 408	2 550 115
Finansielle anleggsmidler			
Investeringer i tilknyttet selskap		472 404	450 000
Investeringer i aksjer og andeler		200	200
Andre langsiktige fordringer			21 332
Sum finansielle anleggsmidler		472 604	471 532
Sum anleggsmidler		3 922 954	3 499 814
Omløpsmidler			
Varer			
Sum varer	4	1 819 177	2 354 629
Fordringer			
Kundefordringer	4	11 137 218	2 979 442
Andre kortsiktige fordringer		298 424	337 302
Sum fordringer		11 435 642	3 316 744
Bankinnskudd, kontanter og lignende			
Bankinnskudd, kontanter o. l.		5 686 413	667 602
Sum bankinnskudd, kontanter og lignende		5 686 413	667 602
Sum omløpsmidler		18 941 232	6 338 976
SUM EIENDELER		22 864 186	9 838 789



BALANSE - EGENKAPITAL OG GJELD

Egenkapital

Innskutt egenkapital

Aksjekapital	704 500	704 500
Overkurs	587 087	587 087
Sum innskutt egenkapital	1 291 587	1 291 587

Opptjent egenkapital

Annen egenkapital	2 965 059	1 502 825
Sum opptjent egenkapital	2 965 059	1 502 825

Sum egenkapital	4 256 646	2 794 413
------------------------	------------------	------------------

Gjeld

Langsiktig gjeld

Utsatt skatt	3	
Annen langsiktig gjeld		
Gjeld til kredittinstitusjoner	4	3 244 563
Sum annen langsiktig gjeld		2 358 059

Sum langsiktig gjeld	3 244 563	2 358 059
-----------------------------	------------------	------------------

Kortsiktig gjeld

Gjeld til kredittinstitusjoner	4	37 320	682 434
Leverandørgjeld	3	3 218 417	992 088
Betalbar skatt	3		
Skyldig offentlige avgifter		4 923 253	781 922
Annen kortsiktig gjeld		7 183 988	2 229 875
Sum kortsiktig gjeld		15 362 977	4 686 318

Sum gjeld	18 607 540	7 044 377
------------------	-------------------	------------------

SUM EGENKAPITAL OG GJELD	22 864 186	9 838 789
---------------------------------	-------------------	------------------

POSTER UTENOM BALANSEN

Garantistillelser	4
Pantstillelser	4



Organisasjonsnr: 995 636 468
BIOMENTEK AS

NOTEOPPLYSNINGER - SELSKAP - alle poster oppgitt i hele tall

Note

Antall årsverk i regnskapsåret
8.00

Sum Beløp

Balanseført verdi 31.12. Varige driftsmidler Immaterielle eiend.

Konsernregnskap

Morselskapet sitt navn

Forretningskontor for morselskapet

Begrunnelse for at datterselskap er utelatt fra konsolideringen

Samlet beløp - tilknyttet selskap Årets Fjorårets

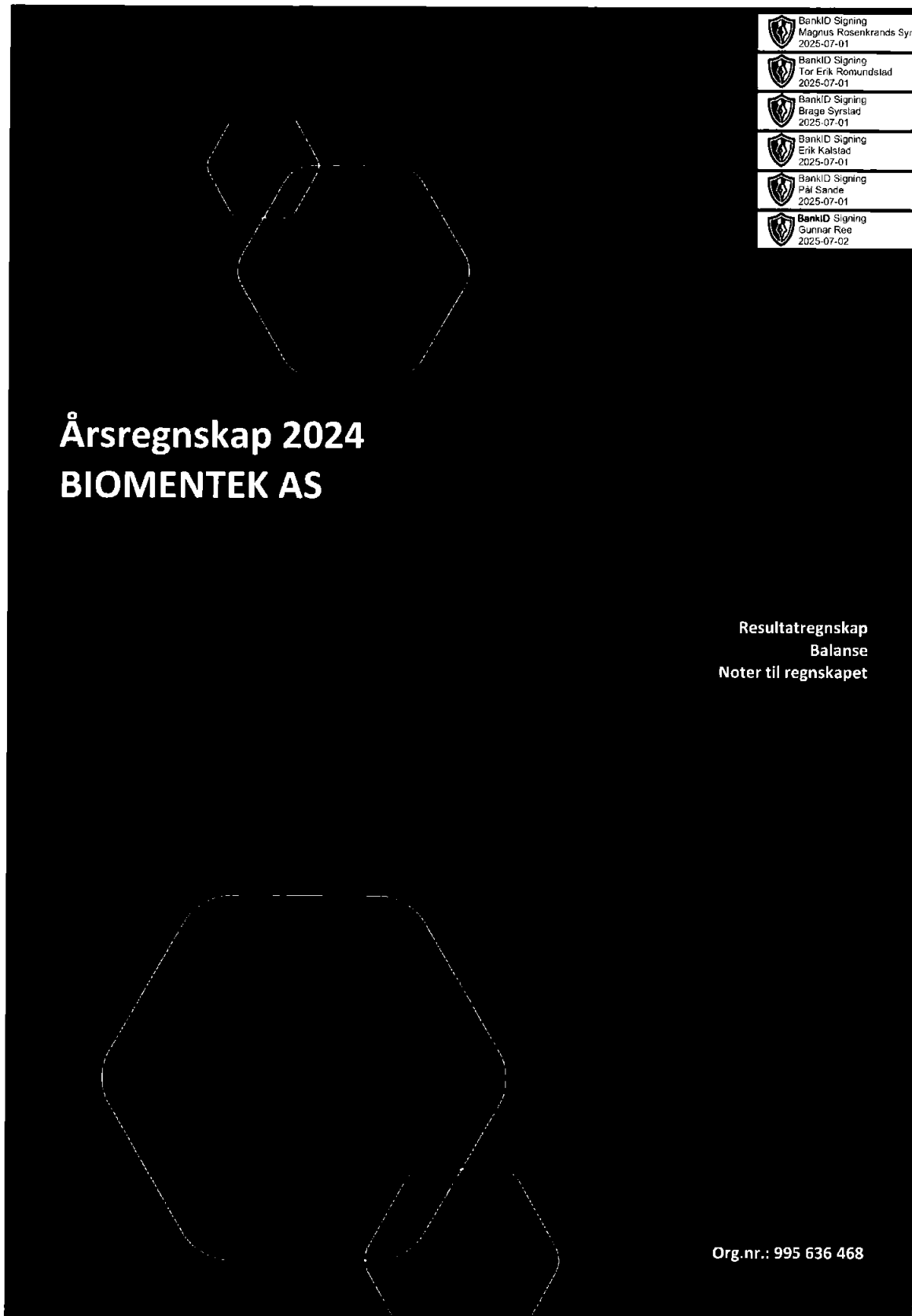
Samlet beløp - foretak i samme konsern Årets Fjorårets

Samlet beløp - foretak i samme konsern Årets Fjorårets

Samlet beløp - felles kontrollert virksomhet Årets Fjorårets

Pantstillelse Beløp

Beholdning av egne aksjer Antall Pålydende Andel av aksjek.



	BankID Signing Magnus Rosenkrands Syrsiad 2025-07-01
	BankID Signing Tor Erik Romundslad 2025-07-01
	BankID Signing Brage Syrsiad 2025-07-01
	BankID Signing Erik Kalslad 2025-07-01
	BankID Signing Pål Sande 2025-07-01
	BankID Signing Gunnar Ree 2025-07-02



RESULTATREGNSKAP

BIOMEN TEK AS

DRIFTSINNEKTER OG DRIFTSKOSTNADER	Note	2024	
Salgsinntekt		45 689 553	
Annen driftsinntekt		-2 966 058	
Sum driftsinntekter		42 723 494	
Varekostnad		31 092 443	13 908 147
Lønnskostnad	1	6 080 158	6 209 936
Avskrivning av driftsmidler og immaterielle eiendeler	2	521 236	476 564
Annen driftskostnad		2 782 879	2 587 024
Sum driftskostnader		40 476 715	23 181 671
Driftsresultat		2 246 780	-1 976 600
FINANSINNEKTER OG FINANSKOSTNADER			
Annen renteinntekt		16 804	34 608
Annen finansinntekt		59 096	19
Annen rentekostnad		382 067	268 363
Annen finanskostnad		68 154	8 304
Resultat av finansposter		-374 321	-242 039
Resultat før skattekostnad		1 872 459	-2 218 639
Skattekostnad på resultat	3	410 225	-497 196
Årsresultat		1 462 234	-1 721 443
OVERFØRINGER			
Avsatt til annen egenkapital		1 462 234	-1 721 443
Sum overføringer		1 462 234	-1 721 443

BankID Signing
Magnus Rosenkrands Syrstad
2025-07-01

BankID Signing
Tor Erik Romundstad
2025-07-01

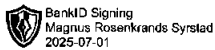

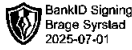


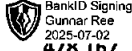
BankID Signing
Brage Syrstad
2025-07-01

BankID Signing
Erik Kalstad
2025-07-01

BankID Signing
Pål Sande
2025-07-01

BankID Signing
Gunnar Ree
2025-07-02



BALANSE			
BIOMEN TEK AS			
EIENDELER	Note	2024	
ANLEGGSMIDLER			
IMMATERIELLE EIENDELER			
Utsatt skattefordel	3	67 942	
Sum immaterielle eiendeler		67 942	
VARIGE DRIFTSMIDLER			
Maskiner og anlegg	2, 4	1 192 400	
Driftsløsøre, inventar o.a. utstyr	2, 4	2 190 008	
Sum varige driftsmidler	2	3 382 408	
FINANSIELLE ANLEGGSMIDLER			
Investeringer i tilknyttet selskap		472 404	
Investeringer i aksjer og andeler		200	
Andre langsiktige fordringer		0	
Sum finansielle anleggsmidler		472 604	478 167
Sum anleggsmidler		3 922 954	3 499 814
OMLØPSMIDLER			
Lager av varer og annen beholdning	4	1 819 177	
FORDRINGER			
Kundefordringer	4	11 137 218	
Andre kortsiktige fordringer		298 424	
Sum fordringer		11 435 642	3 316 744
INVESTERINGER			
Bankinnskudd, kontanter o.l.		5 686 413	
Sum omløpsmidler		18 941 232	6 338 976
Sum eiendeler		22 864 186	9 838 789



BALANSE			
BIOMEN TEK AS			
	Note	2024	
EGENKAPITAL OG GJELD			
EGENKAPITAL			
INNSKUTT EGENKAPITAL			
Aksjekapital		704 500	
Overkurs		587 087	
Sum innskutt egenkapital		1 291 587	1 291 587
OPPTJENT EGENKAPITAL			
Annen egenkapital		2 965 059	1 502 825
Sum opptjent egenkapital		2 965 059	1 502 825
Sum egenkapital		4 256 646	2 794 413
GJELD			
AVSETNING FOR FORPLIKTELSE			
ANNEN LANGSIKTIG GJELD			
Gjeld til kredittinstitusjoner	4	3 244 563	2 358 059
Sum annen langsiktig gjeld		3 244 563	2 358 059
KORTSIKTIG GJELD			
Gjeld til kredittinstitusjoner	4	37 320	682 434
Leverandørgjeld		3 218 417	992 088
Skyldig offentlige avgifter		4 923 253	781 922
Annen kortsiktig gjeld		7 183 988	2 229 875
Sum kortsiktig gjeld		15 362 977	4 686 318
Sum gjeld		18 607 540	7 044 377
Sum egenkapital og gjeld		22 864 186	9 838 789

BankID Signing
Magnus Rosenkrands Syrstad
2025-07-01

BankID Signing
Tor Erik Romundstad
2025-07-01

BankID Signing
Brage Syrstad
2025-07-01

BankID Signing
Erik Kalstad
2025-07-01

BankID Signing
Pål Sande
2025-07-01

BankID Signing
Gunnar Ree
2025-07-02
58 / U8 /

Meldal, 30.06.2025
Styret i BIOMEN TEK AS

ERIK KALSTAD
styreleder

GUNNAR REE
styremedlem

BRAGE SYRSTAD
styremedlem

TOR ERIK ROMUNDSTAD
styremedlem

MAGNUS ROSENKRANDS SYRSTAD
styremedlem

Pål Sande
daglig leder



Regnskapsprinsipper

Årsregnskapet er satt opp i samsvar med regnskapsloven og NRS 8 - God regnskapsskikk fo

DRIFTSINNTEKTER

Inntektsføring ved salg av varer skjer på leveringstidspunktet. Tjenester inntektsføres etter leveres.

SKATT

Skattekostnaden i resultatregnskapet omfatter både periodens betalbare skatt og endring i utsatt skatt. Utsatt skatt er beregnet med 22 % på grunnlag av de midlertidige forskjeller som eksisterer mellom regnskapsmessige og skattemessige verdier, samt ligningsmessig underskudd til fremføring ved utgangen av regnskapsåret. Skatteøkende og skattereduserende midlertidige forskjeller som reverserer eller kan reverseres i samme periode er utlignet og nettoført.

KLASSIFISERING OG VURDERING AV ANLEGGSMIDLER

Anleggsmidler omfatter eiendeler bestemt til varig eie og bruk. Anleggsmidler er vurdert til anskaffelseskost. Varige driftsmidler balanseføres og avskrives over driftsmidlets økonomiske levetid. Avskrivningsperioden for fast eiendom anskaffet etter 2009 er dekomponert i en del som gjelder råbygget og en del som gjelder faste tekniske installasjoner. Varige driftsmidler nedskrives til gjenvinnbart beløp ved verdifall som forventes ikke å være forbigående. Gjenvinnbart beløp er det høyeste av netto salgsverdi og verdi i bruk. Verdi i bruk er nåverdi av fremtidige kontantstrømmer knyttet til eiendelen. Nedskrivningen reverseres når grunnlaget for nedskrivningen ikke lenger er til stede.

KLASSIFISERING OG VURDERING AV OMLØPSMIDLER

Omløpsmidler og kortsiktig gjeld omfatter normalt poster som forfaller til betaling innen ett år etter balansedagen, samt poster som knytter seg til varekretsløpet. Omløpsmidler vurderes til laveste verdi av anskaffelseskost og virkelig verdi.

VARER

Varer er vurdert til det laveste av anskaffelseskost og netto salgsverdi.

FORDRINGER


Kundefordringer og andre fordringer oppføres til pålydende etter fradrag for avsetning til forventet tap. Avsetning til tap gjøres på grunnlag av en individuell vurdering av de enkelte fordringene.

Note 1 Lønnskostnader og antall årsverk

LØNNSKOSTNADER

	2024	2023
Lønninger	5 366 362	5 459 494
Arbeidsgiveravgift	357 972	367 205
Andre ytelser	355 823	383 238
Sum	6 080 158	6 209 936


Selskapet har i 2024 sysselsatt 8 årsverk.






Note 2 Anleggsmidler

	Bygninger og tomter	Maskiner og anlegg	Driftsløstø inventar o	
Anskaffelseskost pr. 01.01.24	106 885	3 884 719	27 45	
+ Tilgang kjøpte driftsmidler		1 537 795		
- Avgang i året		272 000		
= Anskaffelseskost 31.12.24	106 885	5 150 513	27 45	
Akkumulerte avskrivninger 31.12.24	96 705	1 787 436	18 30	
= Bokført verdi 31.12.24	10 180	3 363 077	9 151	3 382 408
Årets ordinære avskrivninger	15 269	496 815	9 152	521 236
Økonomisk levetid	7 år	2-10 år	3 år	
Avskrivningsplan		saldo 20%		

 BankID Signing
Magnus Rosenkrands Syrsstad
2025-07-01

 BankID Signing
Tor Erik Romundstad
2025-07-01

 BankID Signing
Brage Syrsstad
2025-07-01

 BankID Signing
Erik Kalstad
2025-07-01

 BankID Signing
Pål Sande
2025-07-01

 BankID Signing
Gunnar Ree
2025-07-02







Note 3 Skatt

Årets skattekostnad	2024	2023
Resultatført skatt på ordinært resultat:		
Betalbar skatt	0	0
Endring i utsatt skattefordel	410 225	-497 196
Skattekostnad ordinært resultat	410 225	-497 196
Skattepliktig inntekt:		
Ordinært resultat før skatt	1 872 459	-2 218 639
Permanente forskjeller	-7 799	-231 927
Endring i midlertidige forskjeller	-8 187 295	-319 272
Skattepliktig inntekt	-6 322 636	-2 769 838
Betalbar skatt i balansen:		
Betalbar skatt på årets resultat	0	0
Sum betalbar skatt i balansen	0	0
Beregning av effektiv skattesats		
Resultat før skatt	1 872 459	-2 218 639
Beregnet skatt av resultat før skatt	411 941	-488 101
Skatteeffekt av permanente forskjeller	-1 716	-294
Sum	410 225	-488 395
Effektiv skattesats	21,9 %	22,0 %

Skatteeffekten av midlertidige forskjeller og underskudd til fremføring som har gitt opphav til utsatt skatt og utsatte skattefordeler, spesifisert på typer av midlertidige forskjeller

	2024	2023	Endring
Varige driftsmidler	648 354	350 130	-298 225
Tilvirkningskontrakter	7 786 158	0	-7 786 158
Varebeholdning	0	-170 296	-170 296
Fordringer	-107 383	-40 000	67 383
Sum	8 327 129	139 834	-8 187 295



			 BankID Signing Magnus Rosenkrands Syrstad 2025-07-01
Akkumulert fremførbart underskudd	-8 635 955	-2 313 319	 BankID Signing Tor Erik Romundstad 2025-07-01
Grunnlag for utsatt skattefordel	-308 825	-2 173 485	 BankID Signing Drage Syrstad 2025-07-01
Utsatt skattefordel (22 %)	-67 942	-478 167	 BankID Signing Erik Kalstad 2025-07-01
			 BankID Signing Pål Sande 2025-07-01
			 BankID Signing Gunnar Ree 2025-07-02

Note 4 Pantstillelser og garantier

	31.12.2024	31.12.2023
Pantsikret gjeld, pantstillelser og garantier		
Langsiktig gjeld til kredittinstitusjoner	3 244 563	2 358 059
Garantier	126 488	421 625
Sum	3 371 051	2 779 684
Regnskapsført verdi av pantsikrede eiendeler		
Driftstilbehør	3 382 408	2 550 115
Varelager	1 819 177	2 354 629
Kundefordringer	11 137 218	2 979 442
Sum	16 338 803	7 884 186

Gjeld med forfall etter fem år utgjør kr 338 063.

Kassekreditten har en positiv saldo på kr 5 386 928 ved årsskiftet. Limiten er på kr 500 000.

Selskapet har en varelagerkreditt på kr 37 320 pr 31.12.2024.



ORKLA REVISJON

Til generalforsamlingen i Biomentek AS

Uavhengig revisors beretning

Konklusjon

Vi har revidert årsregnskapet for Biomentek AS som viser et overskudd på kr 1 462 234. Årsregnskapet består av balanse per 31. desember 2024, resultatregnskap for regnskapsåret avsluttet per denne datoen og noter til årsregnskapet, herunder et sammendrag av viktige regnskapsprinsipper.

Etter vår mening

- oppfyller årsregnskapet gjeldende lovkrav, og
- gir årsregnskapet et rettviseende bilde av selskapets finansielle stilling per 31. desember 2024 og av dets resultater for regnskapsåret avsluttet per denne datoen i samsvar med regnskapslovens regler og god regnskapsskikk i Norge.

Grunnlag for konklusjonen

Vi har gjennomført revisjonen i samsvar med International Standards on Auditing (ISA-ene). Våre oppgaver og plikter i henhold til disse standardene er beskrevet nedenfor under "Revisors oppgaver og plikter ved revisjonen av årsregnskapet". Vi er uavhengige av selskapet i samsvar med kravene i relevante lover og forskrifter i Norge og International Code of Ethics for Professional Accountants (inkludert internasjonale uavhengighetsstandarder) utstedt av International Ethics Standards Board for Accountants (IESBA-reglene), og vi har overholdt våre øvrige etiske forpliktelser i samsvar med disse kravene. Innhentet revisjonsbevis er etter vår vurdering tilstrekkelig og hensiktsmessig som grunnlag for vår konklusjon.

Ledelsens ansvar for årsregnskapet

Styret og daglig leder (ledelsen) er ansvarlige for å utarbeide årsregnskapet og for at det gir et rettviseende bilde i samsvar med regnskapslovens regler og god regnskapsskikk i Norge. Ledelsen er også ansvarlig for slik internkontroll som den finner nødvendig for å kunne utarbeide et årsregnskap som ikke inneholder vesentlig feilinformasjon, verken som følge av misligheter eller utilsiktede feil.

Ved utarbeidelsen av årsregnskapet må ledelsen ta standpunkt til selskapets evne til fortsatt drift og opplyse om forhold av betydning for fortsatt drift. Forutsetningen om fortsatt drift skal legges til grunn for årsregnskapet så lenge det ikke er sannsynlig at virksomheten vil bli avvirket.

Revisors oppgaver og plikter ved revisjonen av årsregnskapet

Vårt mål er å oppnå betryggende sikkerhet for at årsregnskapet som helhet ikke inneholder vesentlig feilinformasjon, verken som følge av misligheter eller utilsiktede feil, og å avgi en revisjonsberetning som inneholder vår konklusjon. Betryggende sikkerhet er en høy grad av sikkerhet, men ingen garanti for at en revisjon utført i samsvar med ISA-ene, alltid vil avdekke vesentlig feilinformasjon. Feilinformasjon kan oppstå som følge av misligheter eller utilsiktede feil. Feilinformasjon er å anse som vesentlig dersom den enkeltvis eller samlet med rimelighet kan forventes å påvirke de økonomiske beslutningene som brukerne foretar på grunnlag av årsregnskapet.

For videre beskrivelse av revisors oppgaver og plikter vises det til: <https://revisorforeningen.no/om-revisjon/revisjonsberetning-revisors-oppgaver-og-plikter/>

Telefon 73 10 39 00
Postadresse: Vestre Rosten 81, 7075 Tiller
E-postadresse: post@orklarevisjon.no
Org.nr: 925 180 386 MVA
Foretaksregisteret

Dette dokumentet er signert med PAdES-formatet (PDF Advanced Electronic Signatures) av Signatør www.orklarevisjon.no og dets vedlegg mot endringer etter signering.



ORKLA REVISJON

Tiller, 02.07.2025
Orkla Revisjon AS

Katrine Engen
statsautorisert revisor
(elektronisk signert)

Telefon 73 10 39 00
Postadresse: Vestre Rosten 81, 7075 Tiller
E-postadresse: post@orklarevisjon.no
Org.nr: 925 180 386 MVA
Foretaksregisteret
www.orklarevisjon.no

Dette dokumentet er signert med PAdES-formatet (PDF Advanced Electronic Signatures) av Signatøren og dets vedlegg mot endringer etter signering.



Elektronisk signatur

Signert av

Engen, Katrine

(Identitet bekreftet med BankID (NO))



Dato og tid (UTC+01:00) Central European Time (Berlin) (DD.MM.YYYY HH:MM:SS)

03.07.2025 08:26:45

Signaturmetode

BankID (NO)