



## ÅRSREGNSKAPET FOR REGNSKAPSÅRET 2020 - GENERELL INFORMASJON

### Enheten

Organisasjonsnummer: 984 597 649  
Organisasjonsform: Aksjeselskap  
Foretaksnavn: NIELAB AS  
Forretningsadresse: Østensjøveien 18  
0661 OSLO

### Regnskapsår

Årsregnskapets periode: 01.01.2020 - 31.12.2020

### Konsern

Morselskap i konsern: Nei

### Regnskapsregler

Regler for små foretak benyttet: Ja  
Benyttet ved utarbeidelsen av årsregnskapet til selskapet: Regnskapslovens alminnelige regler

### Årsregnskapet fastsatt av kompetent organ

Bekreftet av representant for selskapet: Ole Petter Rua Nielsen  
Dato for fastsettelse av årsregnskapet: 31.08.2021

### Grunnlag for avgivelse

År 2020: Årsregnskapet er elektronisk innlevert  
År 2019: Tall er hentet fra elektronisk innlevert årsregnskap fra 2020

*Det er ikke krav til at årsregnskapet m.v. som sendes til Regnskapsregisteret er undertegnet. Kontrollen på at dette er utført ligger hos revisor/enhetens øverste organ. Sikkerheten ivaretas ved at innsender har rolle/rettighet for innsending av årsregnskapet via Altinn, og ved at det bekreftes at årsregnskapet er fastsatt av kompetent organ.*

Brønnøysundregistrene, 10.07.2022



## Resultatregnskap

Beløp i: NOK	Note	2020	2019
<b>RESULTATREGNSKAP</b>			
<b>Inntekter</b>			
Salgsinntekt		1 322 141	1 739 673
<b>Sum inntekter</b>		<b>1 322 141</b>	<b>1 739 673</b>
<b>Kostnader</b>			
Endring i beholdning av varer under tilvirkning og ferdig tilvirkede varer		-7 340	-27 489
Varekostnad		246 272	377 420
Lønnskostnad	2	657 834	874 815
Avskrivning av driftsmidler og immaterielle eiendeler	1	4 500	38 751
Annen driftskostnad		311 009	387 738
<b>Sum kostnader</b>		<b>1 212 275</b>	<b>1 651 235</b>
<b>Driftsresultat</b>		<b>109 866</b>	<b>88 438</b>
<b>Finansinntekter og finanskostnader</b>			
Annen renteinntekt		113	416
<b>Sum finansinntekter</b>		<b>113</b>	<b>416</b>
Annen rentekostnad		9 043	9 838
Annen finanskostnad			140
<b>Sum finanskostnader</b>		<b>9 043</b>	<b>9 978</b>
<b>Netto finans</b>		<b>-8 931</b>	<b>-9 562</b>
<b>Ordinært resultat før skattekostnad</b>		<b>100 935</b>	<b>78 876</b>
Skattekostnad på ordinært resultat	3	22 215	17 305
<b>Ordinært resultat etter skattekostnad</b>		<b>78 720</b>	<b>61 571</b>
<b>Årsresultat</b>		<b>78 720</b>	<b>61 571</b>
<b>Årsresultat etter minoritetsinteresser</b>		<b>78 720</b>	<b>61 571</b>
<b>Totalresultat</b>		<b>78 720</b>	<b>61 571</b>



## Resultatregnskap

<b>Beløp i: NOK</b>	<b>Note</b>	<b>2020</b>	<b>2019</b>
<b>Overføringer og disponeringer</b>			
Avsatt til annen egenkapital	6	78 720	61 571
<b>Sum overføringer og disponeringer</b>		<b>78 720</b>	<b>61 571</b>



### Balanse

Beløp i: NOK	Note	2020	2019
<b>BALANSE - EIENDELER</b>			
<b>Anleggsmidler</b>			
<b>Immaterielle eiendeler</b>			
Utsatt skattefordel	3	9 319	
<b>Sum immaterielle eiendeler</b>		<b>9 319</b>	
<b>Varige driftsmidler</b>			
Maskiner og anlegg	1	22 980	
<b>Sum varige driftsmidler</b>		<b>22 980</b>	
<b>Sum anleggsmidler</b>		<b>32 299</b>	<b>0</b>
<b>Omløpsmidler</b>			
<b>Varer</b>			
<b>Sum varer</b>		<b>50 147</b>	<b>42 807</b>
<b>Fordringer</b>			
Kundefordringer		228 041	405 007
Andre kortsiktige fordringer		27 572	18 517
<b>Sum fordringer</b>		<b>255 613</b>	<b>423 524</b>
<b>Bankinnskudd, kontanter og lignende</b>			
Bankinnskudd, kontanter o.l.	5	570 785	370 745
<b>Sum bankinnskudd, kontanter og lignende</b>		<b>570 785</b>	<b>370 745</b>
<b>Sum omløpsmidler</b>		<b>876 545</b>	<b>837 077</b>
<b>SUM EIENDELER</b>		<b>908 844</b>	<b>837 077</b>
<b>BALANSE - EGENKAPITAL OG GJELD</b>			
<b>Egenkapital</b>			
<b>Innskutt egenkapital</b>			
Aksjekapital	4, 6	357 000	357 000
<b>Sum innskutt egenkapital</b>		<b>357 000</b>	<b>357 000</b>



## Balanse

Beløp i: NOK	Note	2020	2019
<b>Opptjent egenkapital</b>			
Annen egenkapital	6	397 694	318 973
<b>Sum opptjent egenkapital</b>		<b>397 694</b>	<b>318 973</b>
<b>Sum egenkapital</b>		<b>754 694</b>	<b>675 973</b>
<b>Gjeld</b>			
<b>Langsiktig gjeld</b>			
Utsatt skatt	3		-16 999
<b>Sum avsetninger for forpliktelser</b>			<b>-16 999</b>
<b>Annen langsiktig gjeld</b>			
<b>Sum langsiktig gjeld</b>		<b>0</b>	<b>-16 999</b>
<b>Kortsiktig gjeld</b>			
Leverandørgjeld			9 073
Betalbar skatt	3	14 535	5 678
Skyldig offentlige avgifter		68 268	70 502
Annen kortsiktig gjeld		71 348	92 850
<b>Sum kortsiktig gjeld</b>		<b>154 151</b>	<b>178 102</b>
<b>Sum gjeld</b>		<b>154 151</b>	<b>161 103</b>
<b>SUM EGENKAPITAL OG GJELD</b>		<b>908 844</b>	<b>837 077</b>



## Brønnøysundregistrene

### ÅRSREGNSKAP FOR REGNSKAPSÅRET 2020 - GENERELL INFORMASJON

Journalnummer: 2021 819119

#### Enheten

Organisasjonsnummer: 984 597 649  
Organisasjonsform: Aksjeselskap  
Foretaksnavn: NIELAB AS  
Forretningsadresse: Østensjøveien 18  
0661 OSLO

#### Regnskapsår

Årsregnskapets periode: 01.01.2020 - 31.12.2020

#### Konsern

Morselskap i konsern: Nei

#### Regnskapsregler

Regler for små foretak benyttet: Ja  
Benyttet ved utarbeidelsen av  
årsregnskapet til selskapet: Regnskapslovens alminnelige regler

#### Årsregnskapet fastsatt av kompetent organ

Bekreftet av representant for selskapet: Ole Petter Rua Nielsen  
Dato for fastsettelse av årsregnskapet: 31.08.2021

#### Revisjon

Selskapet har besluttet at årsregnskapet  
ikke skal revideres: Ja  
Årsregnskapet er utarbeidet av ekstern  
autorisert regnskapsfører: Ja

#### Grunnlag for avgivelse

År 2020: Årsregnskap er elektronisk innlevert.  
År 2019: Tall er hentet fra elektronisk innlevert årsregnskap fra 2020.

*Det er ikke krav til at årsregnskapet m.v. som sendes til Regnskapsregisteret er undertegnet. Kontrollen på at dette er utført ligger hos revisor/enhetens øverste organ. Sikkerheten ivaretas ved at innsender har rolle/rettighet for innsending av årsregnskapet via Altinn, og ved at det bekreftes at årsregnskapet er fastsatt av kompetent organ.*

Brønnøysundregistrene, 27.09.2021



Organisasjonsnr: 984 597 649  
NIELAB AS

## RESULTATREGNSKAP

<b>Beløp i: NOK</b>	<b>Note</b>	<b>2020</b>	<b>2019</b>
<b>RESULTATREGNSKAP</b>			
<b>Inntekter</b>			
Salgsinntekt		1 322 141	1 739 673
<b>Sum inntekter</b>		<b>1 322 141</b>	<b>1 739 673</b>
<b>Kostnader</b>			
Endring i beholdning av varer under tilvirkning og ferdig tilvirkede varer		-7 340	-27 489
Varekostnad		246 272	377 420
Lønnskostnad	2	657 834	874 815
Avskrivning av driftsmidler og immaterielle eiendeler	1	4 500	38 751
Annen driftskostnad		311 009	387 738
<b>Sum kostnader</b>		<b>1 212 275</b>	<b>1 651 235</b>
<b>Driftsresultat</b>		<b>109 866</b>	<b>88 438</b>
<b>Finansinntekter og finanskostnader</b>			
Annen renteinntekt		113	416
<b>Sum finansinntekter</b>		<b>113</b>	<b>416</b>
Annen rentekostnad		9 043	9 838
Annen finanskostnad			140
<b>Sum finanskostnader</b>		<b>9 043</b>	<b>9 978</b>
<b>Netto finans</b>		<b>-8 931</b>	<b>-9 562</b>
<b>Ordinært resultat før skattekostnad</b>		<b>100 935</b>	<b>78 876</b>
Skattekostnad på ordinært resultat	3	22 215	17 305
<b>Ordinært resultat etter skattekostnad</b>		<b>78 720</b>	<b>61 571</b>
<b>Årsresultat</b>		<b>78 720</b>	<b>61 571</b>
<b>Årsresultat etter minoritetsinteresser</b>		<b>78 720</b>	<b>61 571</b>
<b>Totalresultat</b>		<b>78 720</b>	<b>61 571</b>
<b>Overføringer og disponeringer</b>			
Avsatt til annen egenkapital	6	78 720	61 571
<b>Sum overføringer og disponeringer</b>		<b>78 720</b>	<b>61 571</b>





Organisasjonsnr: 984 597 649  
NIELAB AS

## BALANSE

Beløp i: NOK	Note	2020	2019
<b>BALANSE - EIENDELER</b>			
<b>Anleggsmidler</b>			
<b>Immaterielle eiendeler</b>			
Utsatt skattefordel	3	9 319	
<b>Sum immaterielle eiendeler</b>		<b>9 319</b>	
<b>Varige driftsmidler</b>			
Maskiner og anlegg	1	22 980	
<b>Sum varige driftsmidler</b>		<b>22 980</b>	
<b>Sum anleggsmidler</b>		<b>32 299</b>	<b>0</b>
<b>Omløpsmidler</b>			
<b>Varer</b>			
Sum varer		50 147	42 807
<b>Fordringer</b>			
Kundefordringer		228 041	405 007
Andre kortsiktige fordringer		27 572	18 517
<b>Sum fordringer</b>		<b>255 613</b>	<b>423 524</b>
<b>Bankinnskudd, kontanter og lignende</b>			
Bankinnskudd, kontanter o. l.	5	570 785	370 745
<b>Sum bankinnskudd, kontanter og lignende</b>		<b>570 785</b>	<b>370 745</b>
<b>Sum omløpsmidler</b>		<b>876 545</b>	<b>837 077</b>
<b>SUM EIENDELER</b>		<b>908 844</b>	<b>837 077</b>
<b>BALANSE - EGENKAPITAL OG GJELD</b>			
<b>Egenkapital</b>			
<b>Innskutt egenkapital</b>			
Aksjekapital	4, 6	357 000	357 000
<b>Sum innskutt egenkapital</b>		<b>357 000</b>	<b>357 000</b>
<b>Opptjent egenkapital</b>			
Annen egenkapital	6	397 694	318 973
<b>Sum opptjent egenkapital</b>		<b>397 694</b>	<b>318 973</b>
<b>Sum egenkapital</b>		<b>754 694</b>	<b>675 973</b>
<b>Gjeld</b>			



<b>Langsiktig gjeld</b>			
Utsatt skatt	3		-16 999
<b>Sum avsetninger for forpliktelseser</b>			<b>-16 999</b>
<b>Annen langsiktig gjeld</b>			
<b>Sum langsiktig gjeld</b>		<b>0</b>	<b>-16 999</b>
<b>Kortsiktig gjeld</b>			
Leverandørgjeld			9 073
Betalbar skatt	3	14 535	5 678
Skyldig offentlige avgifter		68 268	70 502
Annen kortsiktig gjeld		71 348	92 850
<b>Sum kortsiktig gjeld</b>		<b>154 151</b>	<b>178 102</b>
<b>Sum gjeld</b>		<b>154 151</b>	<b>161 103</b>
<b>SUM EGENKAPITAL OG GJELD</b>		<b>908 844</b>	<b>837 077</b>




Organisasjonsnr: 984 597 649  
NIELAB AS

NOTEOPPLYSNINGER - SELSKAP - alle poster oppgitt i hele tall

Note  
2

Antall årsverk i regnskapsåret

Virksomheten har hatt følgende antall årsverk:  
1.00



## Årsregnskap 2020

Nielab AS

### Innhold:

Resultat  
Balanse  
Noter



Org.nr: 984 597 649



## Resultatregnskap

### Nielab AS


Driftsinntekter og driftskostnader	Note	2020	2019
Salgsinntekt		1 322 141	1 739 673
<b>Sum driftsinntekter</b>		<b>1 322 141</b>	<b>1 739 673</b>
Varekostnad		246 272	377 420
End. beh. varer u.tilv. og ferdigvarer		-7 340	-27 489
Lønnskostnad	2	657 834	874 815
Avskrivning av driftsmidler og immaterielle eiendeler	1	4 500	38 751
Annen driftskostnad		311 009	387 738
<b>Sum driftskostnader</b>		<b>1 212 275</b>	<b>1 651 235</b>
<b>Driftsresultat</b>		<b>109 866</b>	<b>88 438</b>
<b>Finansinntekter og finanskostnader</b>			
Annen renteinntekt		113	416
Annen rentekostnad		9 043	9 838
Annen finanskostnad		0	140
<b>Resultat av finansposter</b>		<b>-8 931</b>	<b>-9 562</b>
Ordinært resultat før skattekostnad		100 935	78 876
Skattekostnad på ordinært resultat	3	22 215	17 305
<b>Ordinært resultat</b>		<b>78 720</b>	<b>61 571</b>
<b>Ekstraordinære inntekter og kostnader</b>			
<b>Årsresultat</b>		<b>78 720</b>	<b>61 571</b>
<b>Overføringer</b>			
Avsatt til annen egenkapital	6	78 720	61 571
<b>Sum overføringer</b>		<b>78 720</b>	<b>61 571</b>



## Balanse

### Nielab AS

Eiendeler	Note	2020	2019
<b>Anleggsmidler</b>			
<b>Immaterielle eiendeler</b>			
Utsatt skattefordel	3	9 319	0
<b>Sum immaterielle eiendeler</b>		<b>9 319</b>	<b>0</b>
<b>Varige driftsmidler</b>			
Maskiner og anlegg	1	22 980	0
<b>Sum varige driftsmidler</b>		<b>22 980</b>	<b>0</b>
<b>Finansielle anleggsmidler</b>			
<b>Sum anleggsmidler</b>		<b>32 299</b>	<b>0</b>
<b>Omløpsmidler</b>			
Lager av varer og annen beholdning		50 147	42 807
<b>Fordringer</b>			
Kundefordringer		228 041	405 007
Andre kortsiktige fordringer		27 572	18 517
<b>Sum fordringer</b>		<b>255 613</b>	<b>423 524</b>
<b>Investeringer</b>			
Bankinnskudd, kontanter o.l.	5	570 785	370 745
<b>Sum omløpsmidler</b>		<b>876 545</b>	<b>837 077</b>
<b>Sum eiendeler</b>		<b>908 844</b>	<b>837 077</b>




### Balanse

#### Nielab AS

Egenkapital og gjeld	Note	2020	2019
<b>Egenkapital</b>			
<b>Innskutt egenkapital</b>			
Aksjekapital	4, 6	357 000	357 000
<b>Sum innskutt egenkapital</b>		<b>357 000</b>	<b>357 000</b>
<b>Opptjent egenkapital</b>			
Annen egenkapital	6	397 694	318 973
<b>Sum opptjent egenkapital</b>		<b>397 694</b>	<b>318 973</b>
<b>Sum egenkapital</b>		<b>754 694</b>	<b>675 973</b>
<b>Gjeld</b>			
<b>Avsetning for forpliktelser</b>			
Utsatt skatt	3	0	-16 999
<b>Sum avsetning for forpliktelser</b>		<b>0</b>	<b>-16 999</b>
<b>Annen langsiktig gjeld</b>			
<b>Kortsiktig gjeld</b>			
Leverandørgjeld		0	9 073
Betalbar skatt	3	14 535	5 678
Skyldig offentlige avgifter		68 268	70 502
Annen kortsiktig gjeld		71 348	92 850
<b>Sum kortsiktig gjeld</b>		<b>154 151</b>	<b>178 102</b>
<b>Sum gjeld</b>		<b>154 151</b>	<b>161 103</b>
<b>Sum egenkapital og gjeld</b>		<b>908 844</b>	<b>837 077</b>

Oslo, 31.08.2021  
Styret i Nielab AS

Ole Petter Rua Nielsen  
styreleder/daglig leder



## Regnskapsprinsipper

Årsregnskapet er satt opp i samsvar med regnskapsloven og NRS 8 - God regnskapsskikk for små foretak.

### Driftsinntekter

Inntektsføring ved salg av varer skjer på leveringstidspunktet. Tjenester inntektsføres etter hvert som de leveres.

### Skatt

Skattekostnaden i resultatregnskapet omfatter både periodens betalbare skatt og endring i utsatt skatt. Utsatt skatt er beregnet med 22 % på grunnlag av de midlertidige forskjeller som eksisterer mellom regnskapsmessige og skattemessige verdier, samt ligningsmessig underskudd til fremføring ved utgangen av regnskapsåret. Skatteøkende og skattereduserende midlertidige forskjeller som reverserer eller kan reverseres i samme periode er utlignet og nettoført.

### Klassifisering og vurdering av anleggsmidler

Anleggsmidler omfatter eiendeler bestemt til varig eie og bruk. Anleggsmidler er vurdert til anskaffelseskost. Varige driftsmidler balanseføres og avskrives over driftsmidlets økonomiske levetid. Avskrivningsperioden for fast eiendom anskaffet etter 2009 er dekomponert i en del som gjelder råbygget og en del som gjelder faste tekniske installasjoner. Varige driftsmidler nedskrives til gjenvinnbart beløp ved verdifall som forventes ikke å være forbigående. Gjenvinnbart beløp er det høyeste av netto salgsverdi og verdi i bruk. Verdi i bruk er nåverdi av fremtidige kontantstrømmer knyttet til eiendelen. Nedskrivningen reverseres når grunnlaget for nedskrivningen ikke lenger er til stede.

### Klassifisering og vurdering av omløpsmidler

Omløpsmidler og kortsiktig gjeld omfatter normalt poster som forfaller til betaling innen ett år etter balansedagen, samt poster som knytter seg til varekretsløpet. Omløpsmidler vurderes til laveste verdi av anskaffelseskost og virkelig verdi.

### Varer

Varer er vurdert til det laveste av anskaffelseskost og netto salgsverdi.

### Fordringer


Kundefordringer og andre fordringer oppføres til pålydende etter fradrag for avsetning til forventet tap. Avsetning til tap gjøres på grunnlag av en individuell vurdering av de enkelte fordringene.

### Fortsatt drift

Fortsatt drift er lagt til grunn ved utarbeidelse av regnskapet.

## Note 1 Anleggsmidler

	Maskiner og anlegg	Sum
Anskaffelseskost pr. 01.01.20	275 500	275 500
+ Tilgang kjøpte driftsmidler	27 480	27 480
= <b>Anskaffelseskost 31.12.20</b>	<b>302 980</b>	<b>302 980</b>
Akkumulerte avskrivninger 31.12.20	280 000	280 000
= <b>Bokført verdi 31.12.20</b>	<b>22 980</b>	<b>22 980</b>
Årets ordinære avskrivninger	4 500	4 500
Økonomisk levetid	0-5 år	



## Note 2 Lønnskostnader og ytelser, godtgjørelser til daglig leder, styret og revisor

<b>Lønnskostnader</b>	<b>2020</b>	<b>2019</b>
Lønninger	567 980	754 380
Arbeidsgiveravgift	87 859	118 440
Andre ytelser	1 995	1 995
<b>Sum</b>	<b>657 834</b>	<b>874 815</b>

Selskapet har i 2020 sysselsatt 1 årsverk.

### Pensjonsforpliktelser

Selskapet er ikke pliktig til å ha tjenstepensjonsordning etter lov om obligatorisk tjenstepensjon. Selskapets pensjonsordninger tilfredsstiller kravene i denne lov.

<b>Ytelser til ledende personer</b>	<b>Daglig leder</b>	<b>Styret</b>
Lønn	678 933	678 933
<b>Sum</b>	<b>678 933</b>	<b>678 933</b>

### Revisor

Revisor er fravalgt.

## Note 3 Skatt

<b>Årets skattekostnad</b>	<b>2020</b>	<b>2019</b>
Resultatført skatt på ordinært resultat:		
Betalbar skatt	14 535	5 678
Endring i utsatt skattefordel	7 680	11 627
<b>Skattekostnad ordinært resultat</b>	<b>22 215</b>	<b>17 305</b>
Skattepliktig inntekt:		
Ordinært resultat før skatt	100 935	78 876
Permanente forskjeller	41	-205
Endring i midlertidige forskjeller	-34 906	23 218
Anvendelse av fremførbart underskudd	0	-76 082
<b>Skattepliktig inntekt</b>	<b>66 070</b>	<b>25 807</b>
Betalbar skatt i balansen:		
Betalbar skatt på årets resultat	14 535	5 678
<b>Sum betalbar skatt i balansen</b>	<b>14 535</b>	<b>5 678</b>

Skatteeffekten av midlertidige forskjeller som har gitt opphav til utsatt skatt og utsatte skattefordeler, spesifisert på typer av midlertidige forskjeller

	<b>2020</b>	<b>2019</b>	<b>Endring</b>
Varige driftsmidler	-42 360	-54 195	-11 835
Fordringer	0	-23 071	-23 071
<b>Sum</b>	<b>-42 360</b>	<b>-77 267</b>	<b>-34 906</b>
<b>Grunnlag for utsatt skattefordel</b>	<b>-42 360</b>	<b>-77 267</b>	<b>-34 906</b>
<b>Utsatt skattefordel (22 %)</b>	<b>-9 319</b>	<b>-16 999</b>	<b>-7 679</b>



## Note 4 Aksjonærer

Aksjekapitalen i Nielab AS pr. 31.12 består av:

	Antall	Pålydende	Bokført
Ordinære aksjer	3 570	100,0	357 000
<b>Sum</b>	<b>3 570</b>		<b>357 000</b>

## Eierstruktur

De største aksjonærene i % pr. 31.12 var:

	Ordinære	Eierandel	Stemmeandel
Ole Petter Rua Nielsen	3 570	100,0	100,0

Aksjer og opsjoner eiet av medlemmer i styret og daglig leder:

Navn	Verv	Ordinære
Ole Petter Rua Nielsen	styreleder/daglig leder	3 570
<b>Totalt antall aksjer</b>		<b>3 570</b>

## Note 5 Skattetrekkkonto

Innestående midler på skattetrekkkonto (bundne midler) er på kr. 39 280. Dette dekker skyldig skattetrekk per 31.12.2020.

## Note 6 Egenkapital

	Aksjekapital	Annen egenkapital	Sum egenkapital
Pr. 31.12.2019	357 000	318 973	675 973
<b>Pr 01.01.2020</b>	<b>357 000</b>	<b>318 973</b>	<b>675 973</b>
Årets resultat		78 720	78 720
<b>Pr 31.12.2020</b>	<b>357 000</b>	<b>397 694</b>	<b>754 694</b>