



ÅRSREGNSKAPET FOR REGNSKAPSÅRET 2022 - GENERELL INFORMASJON

Enheten

Organisasjonsnummer: 996 501 221
Organisasjonsform: Aksjeselskap
Foretaksnavn: WAAGE SJØTJENESTE AS
Forretningsadresse: Kvarven 48
5423 BRANDASUND

Regnskapsår

Årsregnskapets periode: 01.01.2022 - 31.12.2022

Konsern

Morselskap i konsern: Nei

Regnskapsregler

Regler for små foretak benyttet: Ja
Benyttet ved utarbeidelsen av årsregnskapet til selskapet: Regnskapslovens alminnelige regler

Årsregnskapet fastsatt av kompetent organ

Bekreftet av representant for selskapet: John Leon Waage
Dato for fastsettelse av årsregnskapet: 20.04.2023

Grunnlag for avgivelse

År 2022: Årsregnskapet er elektronisk innlevert
År 2021: Tall er hentet fra elektronisk innlevert årsregnskap fra 2022

Det er ikke krav til at årsregnskapet m.v. som sendes til Regnskapsregisteret er undertegnet. Kontrollen på at dette er utført ligger hos revisor/enhetens øverste organ. Sikkerheten ivaretas ved at innsender har rolle/rettighet for innsending av årsregnskapet via Altinn, og ved at det bekreftes at årsregnskapet er fastsatt av kompetent organ.

Brønnøysundregistrene, 23.04.2024



Resultatregnskap

Beløp i: NOK	Note	2022	2021
RESULTATREKNESKAP			
Inntekter			
Salgsinntekt		2 160 000	2 110 000
Sum inntekter		2 160 000	2 110 000
Kostnader			
Avskrivning på varige driftsmidler	1	424 647	426 980
Annen driftskostnad	2	1 454 454	695 717
Sum kostnader		1 879 101	1 122 697
Driftsresultat		280 899	987 303
Finansinntekter og finanskostnader			
Anna renteinntekt		1 717	7 820
Annen finansinntekt	3	58 991	445 467
Verdiøkning av markedsb. finansielle oml.m			702 818
Sum finansinntekter		60 708	1 156 105
Verdired. av markedsb. finansielle oml.midler	3	644 786	
Nedskr. av finansielle anleggsmidler			443 189
Annan rentekostnad		85	
Annen finanskostnad	3	34 733	9 475
Sum finanskostnader		679 604	452 664
Netto finans		-618 896	703 441
Ordinært resultat før skattekostnad		-337 997	1 690 744
Skattekostnad på ordinært resultat	4	67 473	220 383
Ordinært resultat etter skattekostnad		-405 470	1 470 361
Årsresultat		-405 470	1 470 361
Årsresultat etter minoritetsinteresser		-405 470	1 470 361
Overføringer og disponeringar			
Tilleggsutbytte	5	300 000	300 000



Resultatregnskap

Beløp i: NOK	Note	2022	2021
Ordinært utbytte	5	300 000	
Overføringer annen egenkapital	5	-1 005 470	1 170 361
Sum overføringer og disponeringar		-405 470	1 470 361



Balanse

Beløp i: NOK	Note	2022	2021
BALANSE - EIGEDELAR			
Anleggsmiddel			
Immaterielle egedelar			
Varige driftsmiddel			
Skip, rigger, fly og lignende	1	3 493 333	3 914 713
Driftsløsøre, inventar, verktøy, kontorm.	1		3 267
Sum varige driftsmiddel		3 493 333	3 917 979
Finansielle anleggsmiddel			
Investeringer i aksjer og andeler		62 400	62 400
Andre langsiktige fordringer	6	134 510	134 510
Sum finansielle anleggsmiddel		196 910	196 910
Sum anleggsmiddel		3 690 243	4 114 889
Omløpsmiddel			
Varer			
Krav			
Andre kortsiktige fordringer		42 816	604 466
Sum krav		42 816	604 466
Investeringar			
Marknadsbaserte aksjar	3	5 817 186	5 457 714
Sum investeringar		5 817 186	5 457 714
Bankinnskott, kontantar og liknande			
Bankinnskudd, kontanter o.l.		632 599	1 093 548
Sum bankinnskott, kontantar og liknande		632 599	1 093 548
Sum omløpsmiddel		6 492 601	7 155 728
SUM EIGEDELAR		10 182 843	11 270 618



Balanse

Beløp i: NOK	Note	2022	2021
BALANSE - EIGENKAPITAL OG GJELD			
Eigenkapital			
Innskoten eigenkapital			
Selskapskapital	5	100 000	100 000
Sum innskoten eigenkapital		100 000	100 000
Opptent eigenkapital			
Annen egenkapital	5	8 930 921	9 936 390
Sum opptent eigenkapital		8 930 921	9 936 390
Sum eigenkapital		9 030 921	10 036 390
Gjeld			
Langsiktig gjeld			
Utsett skatt	4	473 776	521 312
Sum avsetjinger for plikter		473 776	521 312
Anna langsiktig gjeld			
Øvrig langsiktig gjeld		101 200	101 200
Sum anna langsiktig gjeld		101 200	101 200
Sum langsiktig gjeld		574 976	622 512
Kortsiktig gjeld			
Leverandørgjeld		71 808	323 775
Betalbar skatt	4	115 009	261 485
Skyldig offentlige avgifter		89 430	25 055
Utbytte	5	300 000	
Annen kortsiktig gjeld		701	1 401
Sum kortsiktig gjeld		576 947	611 715
Sum gjeld		1 151 923	1 234 227
SUM EIGENKAPITAL OG GJELD		10 182 843	11 270 618



Brønnøysundregistrene

ÅRSREGNSKAP FOR REGNSKAPSÅRET 2022 - GENERELL INFORMASJON

Journalnummer: 2023 392765

Enheten

Organisasjonsnummer: 996 501 221
Organisasjonsform: Aksjeselskap
Foretaksnavn: WAAGE SJØTJENESTE AS
Forretningsadresse: Kvarven 48
5423 BRANDASUND

Regnskapsår

Årsregnskapets periode: 01.01.2022 - 31.12.2022

Konsern

Morselskap i konsern: Nei

Regnskapsregler

Regler for små foretak benyttet: Ja
Benyttet ved utarbeidelsen av
årsregnskapet til selskapet: Regnskapslovens alminnelige regler

Årsregnskapet fastsatt av kompetent organ

Bekreftet av representant for selskapet: John Leon Waage
Dato for fastsettelse av årsregnskapet: 20.04.2023

Revisjon

Selskapet har besluttet at årsregnskapet
ikke skal revideres: Ja
Årsregnskapet er utarbeidet av ekstern
autorisert regnskapsfører: Ja
Ekstern autorisert regnskapsfører har i
løpet av regnskapsåret bistått ved den
løpende regnskapsføringen eller utført
andre tjenester for selskapet enn å
utarbeide årsregnskapet: Ja

Grunnlag for avgivelse

År 2022: Årsregnskap er elektronisk innlevert.
År 2021: Tall er hentet fra elektronisk innlevert årsregnskap fra 2022.

Det er ikke krav til at årsregnskapet m.v. som sendes til Regnskapsregisteret er undertegnet. Kontrollen på at dette er utført ligger hos revisor/enhetens øverste organ. Sikkerheten ivaretas ved at innsender har rolle/rettighet for innsending av årsregnskapet via Altinn, og ved at det bekreftes at årsregnskapet er fastsatt av kompetent organ.

Brønnøysundregistrene, 08.05.2023

Brønnøysundregistrene
Postadresse: Postboks 900, 8910 Brønnøysund
Telefon: 75 00 75 00
E-post: firmapost@brreg.no Internett: www.brreg.no
Organisasjonsnummer: 974 760 673



Organisasjonsnr: 996 501 221
WAAGE SJØTJENESTE AS

RESULTATREGNSKAP

Beløp i: NOK	Note	2022	2021
RESULTATREKNESKAP			
Inntekter			
Salgsinntekt		2 160 000	2 110 000
Sum inntekter		2 160 000	2 110 000
Kostnader			
Avskrivning på varige driftsmidler	1	424 647	426 980
Annen driftskostnad	2	1 454 454	695 717
Sum kostnader		1 879 101	1 122 697
Driftsresultat		280 899	987 303
Finansinntekter og finanskostnader			
Anna renteinntekt		1 717	7 820
Annen finansinntekt	3	58 991	445 467
Verdiøkning av markedsb. finansielle oml.m			702 818
Sum finansinntekter		60 708	1 156 105
Verdired. av markedsb. finansielle oml.midler	3	644 786	
Nedskr. av finansielle anleggsmidler			443 189
Annan rentekostnad		85	
Annen finanskostnad	3	34 733	9 475
Sum finanskostnader		679 604	452 664
Netto finans		-618 896	703 441
Ordinært resultat før skattekostnad		-337 997	1 690 744
Skattekostnad på ordinært resultat	4	67 473	220 383
Ordinært resultat etter skattekostnad		-405 470	1 470 361
Årsresultat		-405 470	1 470 361
Årsresultat etter minoritetsinteresser		-405 470	1 470 361
Overføringer og disponeringar			
Tilleggsutbytte	5	300 000	300 000
Ordinært utbytte	5	300 000	
Overføringer annen egenkapital	5	-1 005 470	1 170 361



Sum overføringer og
disponeringar

-405 470

1 470 361



Organisasjonsnr: 996 501 221
WAAGE SJØTJENESTE AS

BALANSE

Beløp i: NOK

	Note	2022	2021
--	------	------	------

BALANSE - EIGEDELAR

Anleggsmiddel

Immaterielle egedelar

Varige driftsmiddel

Skip, rigger, fly og lignende	1	3 493 333	3 914 713
Driftsløsøre, inventar, verktøy, kontorm.	1		3 267
Sum varige driftsmiddel		3 493 333	3 917 979

Finansielle anleggsmiddel

Investeringer i aksjer og andeler		62 400	62 400
Andre langsiktige fordringer	6	134 510	134 510
Sum finansielle anleggsmiddel		196 910	196 910
Sum anleggsmiddel		3 690 243	4 114 889

Omløpsmiddel

Varer

Krav

Andre kortsiktige fordringer		42 816	604 466
Sum krav		42 816	604 466

Investeringar

Marknadsbaserte aksjar	3	5 817 186	5 457 714
Sum investeringar		5 817 186	5 457 714

Bankinnskot, kontantar og liknande

Bankinnskudd, kontanter o. l.		632 599	1 093 548
Sum bankinnskot, kontantar og liknande		632 599	1 093 548

Sum omløpsmiddel		6 492 601	7 155 728
-------------------------	--	------------------	------------------

SUM EIGEDELAR		10 182 843	11 270 618
----------------------	--	-------------------	-------------------

BALANSE - EIGENKAPITAL OG GJELD

Eigenkapital



Innskoten egenkapital			
Selskapskapital	5	100 000	100 000
Sum innskoten egenkapital		100 000	100 000
Opptent egenkapital			
Annen egenkapital	5	8 930 921	9 936 390
Sum opptent egenkapital		8 930 921	9 936 390
Sum egenkapital		9 030 921	10 036 390
Gjeld			
Langsiktig gjeld			
Utsett skatt	4	473 776	521 312
Sum avsetjinger for plikter		473 776	521 312
Anna langsiktig gjeld			
Øvrig langsiktig gjeld		101 200	101 200
Sum anna langsiktig gjeld		101 200	101 200
Sum langsiktig gjeld		574 976	622 512
Kortsiktig gjeld			
Leverandørgjeld		71 808	323 775
Betalbar skatt	4	115 009	261 485
Skyldig offentlige avgifter		89 430	25 055
Utbytte	5	300 000	
Annen kortsiktig gjeld		701	1 401
Sum kortsiktig gjeld		576 947	611 715
Sum gjeld		1 151 923	1 234 227
SUM EIGENKAPITAL OG GJELD		10 182 843	11 270 618



Organisasjonsnr: 996 501 221
WAAGE SJØTJENESTE AS

NOTEOPPLYSNINGER - SELSKAP - alle poster oppgitt i hele tall

Note

Tal på årsverk i regnskapsåret
0.00

Sum Beløp

Balanseført verdi 31.12. Varige driftsmiddel Immaterielle eigned.

Konsernregnskap

Morselskapet sitt navn

Forretningskontor for morselskapet

Grunn til at dotterselskap ikke er tatt med i konsolideringa

Konsern, tilknytt selskap m.v. - krav og gjeld

Krav

Samla beløp - tilknytt selskap Årets Fjorårets

Samla beløp - føretak i samme konsern Årets Fjorårets

Samla beløp - føretak i samme konsern Årets Fjorårets

Samla beløp - felles kontrollert verksemd Årets Fjorårets

Pantstillingar Beløp

Behaldning av egne aksjar Tal på aksjar Pålydande Andel av aksjek.



Note

Lån og sikkerhetsstilling til medlem

Er det gitt lån eller sikkerhetsstilling til leiande personar: Nei

Opplysingar om:

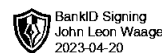
Medlem av:

Meir om lån og sikkerhetsstilling

Note

Noteopplysingar ut over minimumskrava for små føretak

Fullstendige noteopplysningar fremkommer av vedlagte PDF-dokument



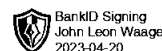
**Årsregnskap 2022
for
Waage Sjøtjeneste AS**

Organisasjonsnr. 996501221

Utarbeidet av:
Tveit Regnskap AS, avd. Bømlo
Godkjent regnskapsselskap
Hollundsdaalen 2
5430 BREMNES



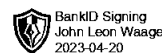
Waage Sjøtjeneste AS

**Resultatregnskap**

	Note	2022	2021
DRIFTSINNTEKTER OG DRIFTSKOSTNADER			
Driftsinntekter			
Salgsinntekt		2 160 000	2 110 000
Sum driftsinntekter		2 160 000	2 110 000
Driftskostnader			
Avskrivning på varige driftsmidler	1	424 647	426 980
Annen driftskostnad	2	1 454 454	695 717
Sum driftskostnader		1 879 101	1 122 697
DRIFTSRESULTAT		280 899	987 303
FINANSINNTEKTER OG FINANSKOSTNADER			
Finansinntekter			
Verdøkning av markedsb. finansielle oml.m		0	702 818
Annen renteinntekt		1 717	7 820
Annen finansinntekt	3	58 991	445 467
Sum finansinntekter		60 708	1 156 105
Finanskostnader			
Verdired. av markedsb. finansielle oml.midler	3	644 786	0
Nedskr. av finansielle anleggsmidler		0	443 189
Annen rentekostnad		85	0
Annen finanskostnad	3	34 733	9 475
Sum finanskostnader		679 604	452 664
NETTO FINANSPOSTER		-618 896	703 441
ORDINÆRT RES. FØR SKATTEKOSTNAD		-337 997	1 690 744
Skattekostnad på ordinært resultat	4	67 473	220 383
ORDINÆRT RESULTAT		-405 470	1 470 361
ARSRESULTAT		-405 470	1 470 361
OVERF. OG DISPONERINGER			
Avsatt til ordinært utbytte	5	300 000	0
Tilleggsutbytte	5	300 000	300 000
Overføringer annen egenkapital	5	-1 005 470	1 170 361
SUM OVERF. OG DISP.		-405 470	1 470 361



Waage Sjøtjeneste AS



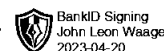
BankID Signing
John Leon Waage
2023-04-20

Balanse pr. 31.12.2022

	Note	31.12.2022	31.12.2021
EIENDELER			
ANLEGGSMIDLER			
Varige driftsmidler			
Skip, rigger, fly og lignende	1	3 493 333	3 914 713
Driftsløsøre, inventar, verktøy, kontorm.	1	0	3 267
Sum varige driftsmidler		3 493 333	3 917 979
Finansielle anleggsmidler			
Investeringer i aksjer og andeler		62 400	62 400
Andre langsiktige fordringer	6	134 510	134 510
Sum finansielle anleggsmidler		196 910	196 910
SUM ANLEGGSMIDLER		3 690 243	4 114 889
OMLØPSMIDLER			
Fordringer			
Andre kortsiktige fordringer		42 816	604 466
Sum fordringer		42 816	604 466
Investeringer			
Markedsbaserte aksjer	3	5 817 186	5 457 714
Sum investeringer		5 817 186	5 457 714
Bankinnskudd, kontanter o.l.		632 599	1 093 548
SUM OMLØPSMIDLER		6 492 601	7 155 728
SUM EIENDELER		10 182 843	11 270 618



Waage Sjøtjeneste AS



Balanse pr. 31.12.2022

	Note	31.12.2022	31.12.2021
EGENKAPITAL OG GJELD			
EGENKAPITAL			
Innskutt egenkapital			
Selskapskapital	5	100 000	100 000
Sum innskutt egenkapital		100 000	100 000
Opptjent egenkapital			
Annen egenkapital	5	8 930 921	9 936 390
Sum opptjent egenkapital		8 930 921	9 936 390
SUM EGENKAPITAL		9 030 921	10 036 390
GJELD			
LANGSIKTIG GJELD			
Avsetning for forpliktelser			
Utsatt skatt	4	473 776	521 312
Sum avsetning for forpliktelser		473 776	521 312
Annen langsiktig gjeld			
Øvrig langsiktig gjeld		101 200	101 200
Sum annen langsiktig gjeld		101 200	101 200
SUM LANGSIKTIG GJELD		574 976	622 512
KORTSIKTIG GJELD			
Leverandørgjeld		71 808	323 775
Betalbar skatt	4	115 009	261 485
Skyldig offentlige avgifter		89 430	25 055
Utbytte	5	300 000	0
Annen kortsiktig gjeld		701	1 401
SUM KORTSIKTIG GJELD		576 947	611 715
SUM GJELD		1 151 923	1 234 227
SUM EGENKAPITAL OG GJELD		10 182 843	11 270 618

Brandasund den 20.04.2023

John Leon Waage
Styreleder / daglig leder



Noter 2022

Regnskapsprinsipper:

Årsregnskapet er satt opp i samsvar med regnskapsloven og god regnskapsskikk for små foretak.

Omløpsmidler og kortsiktig gjeld

Omløpsmidler og kortsiktig gjeld omfatter normalt poster som forfaller til betaling innen ett år etter siste dag i regnskapsåret, samt poster som knytter seg til varekretsløpet. Omløpsmidler vurderes til laveste verdi av anskaffelseskost og antatt virkelig verdi (Laveste verdis prinsipp).

Anleggsmidler og langsiktig gjeld

Anleggsmidler omfatter eiendeler bestemt til varig eie og bruk for virksomheten. Anleggsmidler er vurdert til anskaffelseskost. Varige driftsmidler føres opp i balansen og avskrives over driftsmidlets forventede økonomiske levetid. Varige driftsmidler nedskrives til virkelig verdi ved verdifall som forventes ikke å være av forbigående art. Nedskrivninger blir reversert når grunnlaget for nedskrivningen ikke lenger finnes å være til stede.

Inntektsføring

Tjenester inntektsføres i takt med utførelsen.

Fordringer

Kundefordringer føres opp i balansen til pålydende etter fradrag for avsetning til påregnelig tap. Avsetning til påregnelig tap gjøres på grunnlag av en individuell vurdering av de enkelte fordringene. I tillegg gjøres det for øvrige kundefordringer en uspesifisert avsetning for å dekke antatt tap.

Andre fordringer er også gjenstand for en tilsvarende vurdering.

Skatt

Skattekostnaden i resultatregnskapet omfatter periodens betalbare skatt som blir utlignet og forfaller til betaling i neste regnskapsår i tillegg til endring i utsatt skatt. Utsatt skatt er beregnet med skattesatsen ved utgangen av regnskapsåret 22% på grunnlag av skattereduserende og skatteøkende midlertidige forskjeller som eksisterer mellom regnskapsmessige og skattemessige verdier. I beregningen er det også medtatt ligningsmessig framførbart underskudd ved regnskapsårets utgang. Skatteøkende og skattereduserende midlertidige forskjeller som reverserer eller kan reversere i samme periode er utlignet og nettoført. Utsatt skattefordel balanseføres ikke.



Noter 2022

Note 1 - Avskrivning på varige driftsmidler

	Skip, rigger, fly og lignende	Driftsløsøre, inventar, verktøy, kontorm.	Sum
Anskaffelseskost pr. 1/1	8 250 480	16 799	8 267 279
Anskaffelseskost pr. 31/12	8 250 480	16 799	8 267 279
Akk. av/nedskr. pr 1/1	4 335 767	13 533	4 349 299
+ Ordinære avskrivninger	421 380	3 267	424 647
Akk. av/nedskr. pr. 31/12	4 757 147	16 799	4 773 946
Balanseført verdi pr 31/12	3 493 333	0	3 493 333
Prosentstørrelse for ord. avskr.	5-8	33-33	

Note 2 - Lønnskostnad

Selskapet har hatt 0 årsverk i regnskapsåret.

Selskapet er ikke pliktig å ha pensjonssparing.

Det er ikke utbetalt lønn eller annen godtgjørelse til daglig leder og styret.

Det er ikke gitt lån eller sikkerhetsstillelse til ledende personer eller aksjonærer.

Selskapet har fravalgt revisjon.

Note 3 - Markedsbaserte aksjer

Selskapet bruker markedsverdi prinsippet ved vurderinger av investeringer i andre selskaper.

	I år	I fjor
Balanseført verdi pr 31.12.	5 879 586	5 520 114
Anskaffelseskost pr 31.12.	4 453 409	3 449 151

Endring i urealisert gevinst eller tap klassifiseres som finansposter. Reduksjon i urealisert gevinst er i 2022 kr -644 786.



Noter 2022

Note 4 - Skattekostnad på ordinært resultat

Spesifikasjon av årets skattegrunnlag: 2022

Resultat før skattekostnader	-337 997
Permanente og andre forskjeller	644 696
Endring i midlertidige forskjeller	216 069
Inntekt	522 768

Spesifikasjon av årets skattekostnad: 2022

Beregnet skatt av årets resultat	115 009
= Sum betalbar skatt	115 009
+ endring i utsatt skatt	-47 536
= Ordinær skattekostnad	67 473

Betalbar skatt i balansen består av:

Beregnet skatt av årets resultat	115 009
= Betalbar skatt i balansen	115 009

Midlertidige forskjeller og balanseført utsatt skatt

	2022	2021
+ Driftsmidler inkl. goodwill	2 044 247	2 232 995
+ Gevinst- og tapskonto	109 284	136 605
Sum positive skatteøkende forskjeller	2 153 531	2 369 600
Grunnlag for beregning av utsatt skatt / skattefordel	2 153 531	2 369 600
Balanseført utsatt skatt	473 776	521 312



Noter 2022

Note 5 - Selskapskapital

Selskapet har 100 aksjer pålydende kr 1 000 pr. aksje, samlet aksjekapital utgjør kr 100 000.

Selskapet har en aksjonær:

Navn	Antall Eierandel		
John Leon Waage	100	100,00	%

	Aksjekapital / selskapskapital	Annen egenkapital	Sum egenkapital
Pr 1.1.	100 000	9 936 390	10 036 390
-Til årets resultat		-405 470	-405 470
-Avsatt utbytte		-300 000	-300 000
-Tilleggsutbytte		-300 000	-300 000
Pr 31.12.	100 000	8 930 921	9 030 921

Det er per 31.12.2022 avsatt utbytte på kroner 300 000,-

Note 6 - Andre langsiktige fordringer

	I år	I fjor
Samlede fordringer med forfall senere enn ett år etter balansedagen	134 510	134 510

Fordringene består av investeringer i verdipapirer Lyones.