



## ÅRSREGNSKAPET FOR REGNSKAPSÅRET 2024 - GENERELL INFORMASJON

### Enheten

Organisasjonsnummer:	968 477 773
Organisasjonsform:	Aksjeselskap
Foretaksnavn:	LEATHERMAN HOLDING AS
Forretningsadresse:	Kjøllberggata 29C 0653 OSLO

### Regnskapsår

Årsregnskapets periode:	01.01.2024 - 31.12.2024
-------------------------	-------------------------

### Konsern

Morselskap i konsern:	Ja
Konsernregnskap lagt ved:	Nei

### Regnskapsregler

Regler for små foretak benyttet:	Ja
Benyttet ved utarbeidelsen av årsregnskapet til selskapet:	Regnskapslovens alminnelige regler

### Årsregnskapet fastsatt av kompetent organ

Bekreftet av representant for selskapet:	Satinder Vir Singh
Dato for fastsettelse av årsregnskapet:	06.03.2026

### Grunnlag for avgivelse

- År 2024: Årsregnskapet er elektronisk innlevert  
År 2023: Tall er hentet fra elektronisk innlevert årsregnskap fra 2024

*Det er ikke krav til at årsregnskapet m.v. som sendes til Regnskapsregisteret er undertegnet. Kontrollen på at dette er utført ligger hos revisor/enhetens øverste organ. Sikkerheten ivaretas ved at innsender har rolle/rettighet for innsending av årsregnskapet via Altinn, og ved at det bekreftes at årsregnskapet er fastsatt av kompetent organ.*

Brønnøysundregistrene, 10.03.2026



## Resultatregnskap

Beløp i: NOK	Note	2024	2023
<strong>RESULTATREGNSKAP</strong>			
<strong>Inntekter</strong>			
Salgsinntekt	1	-20 870 313	1 771 101
Annen driftsinntekt		800 860	769 557
<strong>Sum inntekter</strong>		<strong>-20 069 452</strong>	<strong>2 540 658</strong>
<strong>Kostnader</strong>			
Varekostnad	2	301 368	2 415 853
Lønnskostnad	3	730 005	203 397
Avskrivning av driftsmidler og immaterielle eiendeler	4	6 719	8 398
Nedskrivning av varige driftsmidler og immaterielle eiendeler	4		
Annen driftskostnad		5 197 062	379 893
<strong>Sum kostnader</strong>		<strong>6 235 155</strong>	<strong>3 007 541</strong>
<strong>Driftsresultat</strong>		<strong>-26 304 607</strong>	<strong>-466 883</strong>
<strong>Finansinntekter og finanskostnader</strong>			
Inntekt på investering i datterselskap	5		
Renteinntekt fra foretak i samme konsern			694 032
Annen renteinntekt	6	14	16
Annen finansinntekt	6		
<strong>Sum finansinntekter</strong>		<strong>14</strong>	<strong>694 048</strong>
Nedskrivning av andre finansielle anleggsmidler	6, 7	2 795 377	
Rentekostnad til foretak i samme konsern	6		56 078
Annen rentekostnad	6	39 123	35 540
Annen finanskostnad	6		140 947
<strong>Sum finanskostnader</strong>		<strong>2 834 500</strong>	<strong>232 565</strong>
<strong>Netto finans</strong>		<strong>-2 834 486</strong>	<strong>461 483</strong>
<strong>Resultat før skattekostnad</strong>		<strong>-29 139 093</strong>	<strong>-5 400</strong>
Skattekostnad på resultat	8		
<strong>Årsresultat</strong>	8, 9	<strong>-29 139 093</strong>	<strong>-5 400</strong>



## Resultatregnskap

<b>Beløp i: NOK</b>	<b>Note</b>	<b>2024</b>	<b>2023</b>
Årsresultat etter minoritetsinteresser		-29 139 093	-5 400
<b>Totalresultat</b>		<b>-29 139 093</b>	<b>-5 400</b>
<b>Overføringer og disponeringer</b>			
Udekket tap	9	-17 464 047	-5 400
Overført fra annen egenkapital	9	-11 675 046	
<b>Sum overføringer og disponeringer</b>		<b>-29 139 093</b>	<b>-5 400</b>



## Balanse

Beløp i: NOK	Note	2024	2023
<b>BALANSE - EIENDELER</b>			
<b>Anleggsmidler</b>			
<b>Immaterielle eiendeler</b>			
Utsatt skattefordel	8		
<b>Varige driftsmidler</b>			
Driftsløsøre, inventar o.a. utstyr	4	26 877	33 597
<b>Sum varige driftsmidler</b>	4	<b>26 877</b>	<b>33 597</b>
<b>Finansielle anleggsmidler</b>			
Lån til foretak i samme konsern	7	1 908 940	23 443 939
Andre langsiktige fordringer	10		
<b>Sum finansielle anleggsmidler</b>		<b>1 908 940</b>	<b>23 443 939</b>
<b>Sum anleggsmidler</b>		<b>1 935 818</b>	<b>23 477 536</b>
<b>Omløpsmidler</b>			
<b>Varer</b>			
<b>Sum varer</b>	2		<b>1 769 926</b>
<b>Fordringer</b>			
Kundefordringer	10	26 438	1 816 900
Andre kortsiktige fordringer	10	223 311	650 987
Konsernfordringer	7, 7		7 700 914
<b>Sum fordringer</b>		<b>249 749</b>	<b>10 168 801</b>
<b>Investeringer</b>			
Aksjer og andeler i foretak i samme konsern	5	122 878	122 878
<b>Sum investeringer</b>		<b>122 878</b>	<b>122 878</b>
<b>Bankinnskudd, kontanter og lignende</b>			
Bankinnskudd, kontanter o.l.	11	21 973	24 512
<b>Sum bankinnskudd, kontanter og lignende</b>		<b>21 973</b>	<b>24 512</b>
<b>Sum omløpsmidler</b>		<b>394 599</b>	<b>12 086 116</b>



## Balanse

Beløp i: NOK	Note	2024	2023
<b>SUM EIENDELER</b>		<b>2 330 417</b>	<b>35 563 653</b>
<b>BALANSE - EGENKAPITAL OG GJELD</b>			
<b>Egenkapital</b>			
<b>Innskutt egenkapital</b>			
Aksjekapital	9, 12	825 300	825 300
Beholdning av egne aksjer	12		
Annen innskutt egenkapital	9	432 772	432 772
<b>Sum innskutt egenkapital</b>		<b>1 258 072</b>	<b>1 258 072</b>
<b>Opptjent egenkapital</b>			
Annen egenkapital	13		
Udekket tap	9	17 464 047	26 022 361
<b>Sum opptjent egenkapital</b>		<b>-17 464 047</b>	<b>-26 022 361</b>
<b>Sum egenkapital</b>	9	<b>-16 205 975</b>	<b>-24 764 289</b>
<b>Gjeld</b>			
<b>Langsiktig gjeld</b>			
Utsatt skatt	8		
<b>Annen langsiktig gjeld</b>			
Gjeld til kredittinstitusjoner	10		
Langsiktig konserngjeld	7	6 529 750	47 204 151
<b>Sum annen langsiktig gjeld</b>		<b>6 529 750</b>	<b>47 204 151</b>
<b>Sum langsiktig gjeld</b>		<b>6 529 750</b>	<b>47 204 151</b>
<b>Kortsiktig gjeld</b>			
Leverandørgjeld	10	846 440	898 828
Betalbar skatt	8		
Skyldig offentlige avgifter	3	22 938	40 246
Kortsiktig konserngjeld	7	2 832 417	2 832 417
Annen kortsiktig gjeld	7	8 304 847	9 352 299
<b>Sum kortsiktig gjeld</b>		<b>12 006 642</b>	<b>13 123 790</b>
<b>Sum gjeld</b>		<b>18 536 392</b>	<b>60 327 942</b>



## Balanse

<b>Beløp i: NOK</b>	<b>Note</b>	<b>2024</b>	<b>2023</b>
<b>SUM EGENKAPITAL OG GJELD</b>		<b>2 330 417</b>	<b>35 563 653</b>



## Brønnøysundregistrene

### ÅRSREGNSKAP FOR REGNSKAPSÅRET 2024 - GENERELL INFORMASJON

Journalnummer: 2026 330352

#### Enheten

Organisasjonsnummer: 968 477 773  
Organisasjonsform: Aksjeselskap  
Foretaksnavn: LEATHERMAN HOLDING AS  
Forretningsadresse: Kjølberggata 29C  
0653 OSLO

#### Regnskapsår

Årsregnskapets periode: 01.01.2024 - 31.12.2024

#### Konsern

Morselskap i konsern: Ja  
Konsernregnskap lagt ved: Nei

#### Regnskapsregler

Regler for små foretak benyttet: Ja  
Benyttet ved utarbeidelsen av  
årsregnskapet til selskapet: Regnskapslovens alminnelige regler

#### Årsregnskapet fastsatt av kompetent organ

Bekreftet av representant for selskapet: Satinder Vir Singh  
Dato for fastsettelse av årsregnskapet: 06.03.2026

#### Grunnlag for avgivelse

År 2024: Årsregnskap er elektronisk innlevert.  
År 2023: Tall er hentet fra elektronisk innlevert årsregnskap fra 2024.

*Det er ikke krav til at årsregnskapet m.v. som sendes til Regnskapsregisteret er undertegnet. Kontrollen på at dette er utført ligger hos revisor/enhetens øverste organ. Sikkerheten ivaretas ved at innsender har rolle/rettighet for innsending av årsregnskapet via Altinn, og ved at det bekreftes at årsregnskapet er fastsatt av kompetent organ.*

Brønnøysundregistrene, 09.03.2026



Organisasjonsnr: 968 477 773  
LEATHERMAN HOLDING AS

## RESULTATREGNSKAP

Beløp i: NOK	Note	2024	2023
<b>RESULTATREGNSKAP</b>			
<b>Inntekter</b>			
Salgsinntekt	1	-20 870 313	1 771 101
Annen driftsinntekt		800 860	769 557
<b>Sum inntekter</b>		<b>-20 069 452</b>	<b>2 540 658</b>
<b>Kostnader</b>			
Varekostnad	2	301 368	2 415 853
Lønnskostnad	3	730 005	203 397
Avskrivning av driftsmidler og immaterielle eiendeler	4	6 719	8 398
Nedskrivning av varige driftsmidler og immaterielle eiendeler	4		
Annen driftskostnad		5 197 062	379 893
<b>Sum kostnader</b>		<b>6 235 155</b>	<b>3 007 541</b>
<b>Driftsresultat</b>		<b>-26 304 607</b>	<b>-466 883</b>
<b>Finansinntekter og finanskostnader</b>			
Inntekt på investering i datterselskap	5		
Renteinntekt fra foretak i samme konsern			694 032
Annen renteinntekt	6	14	16
Annen finansinntekt	6		
<b>Sum finansinntekter</b>		<b>14</b>	<b>694 048</b>
Nedskrivning av andre finansielle anleggsmidler	6, 7	2 795 377	
Rentekostnad til foretak i samme konsern	6		56 078
Annen rentekostnad	6	39 123	35 540
Annen finanskostnad	6		140 947
<b>Sum finanskostnader</b>		<b>2 834 500</b>	<b>232 565</b>
<b>Netto finans</b>		<b>-2 834 486</b>	<b>461 483</b>
<b>Resultat før skattekostnad</b>		<b>-29 139 093</b>	<b>-5 400</b>
Skattekostnad på resultat	8		
<b>Årsresultat</b>	<b>8, 9</b>	<b>-29 139 093</b>	<b>-5 400</b>
<b>Årsresultat etter minoritetsinteresser</b>		<b>-29 139 093</b>	<b>-5 400</b>
<b>Totalresultat</b>		<b>-29 139 093</b>	<b>-5 400</b>



<b>Overføringer og disponeringer</b>			
Udekket tap	9	-17 464 047	-5 400
Overført fra annen egenkapital	9	-11 675 046	
<b>Sum overføringer og disponeringer</b>		<b>-29 139 093</b>	<b>-5 400</b>



Organisasjonsnr: 968 477 773  
LEATHERMAN HOLDING AS

## BALANSE

Beløp i: NOK	Note	2024	2023
<b>BALANSE - EIENDELER</b>			
<b>Anleggsmidler</b>			
<b>Immaterielle eiendeler</b>			
Utsatt skattefordel	8		
<b>Varige driftsmidler</b>			
Driftsløsøre, inventar o. a. utstyr			
	4	26 877	33 597
<b>Sum varige driftsmidler</b>	4	<b>26 877</b>	<b>33 597</b>
<b>Finansielle anleggsmidler</b>			
Lån til foretak i samme konsern			
	7	1 908 940	23 443 939
Andre langsiktige fordringer			
	10		
<b>Sum finansielle anleggsmidler</b>		<b>1 908 940</b>	<b>23 443 939</b>
<b>Sum anleggsmidler</b>		<b>1 935 818</b>	<b>23 477 536</b>
<b>Omløpsmidler</b>			
<b>Varer</b>			
Sum varer	2		1 769 926
<b>Fordringer</b>			
Kundefordringer			
	10	26 438	1 816 900
Andre kortsiktige fordringer			
	10	223 311	650 987
Konsernfordringer			
	7, 7		7 700 914
<b>Sum fordringer</b>		<b>249 749</b>	<b>10 168 801</b>
<b>Investeringer</b>			
Aksjer og andeler i foretak i samme konsern			
	5	122 878	122 878
<b>Sum investeringer</b>		<b>122 878</b>	<b>122 878</b>
<b>Bankinnskudd, kontanter og lignende</b>			
Bankinnskudd, kontanter o. l.			
	11	21 973	24 512
<b>Sum bankinnskudd, kontanter og lignende</b>		<b>21 973</b>	<b>24 512</b>
<b>Sum omløpsmidler</b>		<b>394 599</b>	<b>12 086 116</b>
<b>SUM EIENDELER</b>		<b>2 330 417</b>	<b>35 563 653</b>
<b>BALANSE - EGENKAPITAL OG GJELD</b>			



<b>Egenkapital</b>			
<b>Innskutt egenkapital</b>			
Aksjekapital	9, 12	825 300	825 300
Beholdning av egne aksjer	12		
Annen innskutt egenkapital	9	432 772	432 772
<b>Sum innskutt egenkapital</b>		<b>1 258 072</b>	<b>1 258 072</b>
<b>Opptjent egenkapital</b>			
Annen egenkapital	13		
Udekket tap	9	17 464 047	26 022 361
<b>Sum opptjent egenkapital</b>		<b>-17 464 047</b>	<b>-26 022 361</b>
<b>Sum egenkapital</b>	<b>9</b>	<b>-16 205 975</b>	<b>-24 764 289</b>
<b>Gjeld</b>			
<b>Langsiktig gjeld</b>			
Utsatt skatt	8		
<b>Annen langsiktig gjeld</b>			
Gjeld til			
kredittinstitusjoner	10		
Langsiktig konserngjeld	7	6 529 750	47 204 151
<b>Sum annen langsiktig gjeld</b>		<b>6 529 750</b>	<b>47 204 151</b>
<b>Sum langsiktig gjeld</b>		<b>6 529 750</b>	<b>47 204 151</b>
<b>Kortsiktig gjeld</b>			
Leverandørgjeld	10	846 440	898 828
Betalbar skatt	8		
Skyldig offentlige avgifter	3	22 938	40 246
Kortsiktig konserngjeld	7	2 832 417	2 832 417
Annen kortsiktig gjeld	7	8 304 847	9 352 299
<b>Sum kortsiktig gjeld</b>		<b>12 006 642</b>	<b>13 123 790</b>
<b>Sum gjeld</b>		<b>18 536 392</b>	<b>60 327 942</b>
<b>SUM EGENKAPITAL OG GJELD</b>		<b>2 330 417</b>	<b>35 563 653</b>



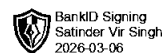
Organisasjonsnr: 968 477 773  
LEATHERMAN HOLDING AS

NOTEOPPLYSNINGER - SELSKAP

- alle poster oppgitt i hele tall

Note

Antall årsverk i regnskapsåret  
0.00



# Årsregnskap 2024 Leatherman Holding AS

**Resultatregnskap  
Balanse  
Noter til regnskapet**

**Org.nr.: 968 477 773**



## RESULTATREGNSKAP

### LEATHERMAN HOLDING AS

DRIFTSINNEKTER OG DRIFTSKOSTNADER	Note	2024	2023
Salgsinntekt	1	-20 870 313	1 771 101
Annen driftsinntekt		800 860	769 557
<b>Sum driftsinntekter</b>		<b>-20 069 452</b>	<b>2 540 658</b>
Varekostnad	2	301 368	2 415 853
Lønnskostnad	3	730 005	203 397
Avskrivning av driftsmidler og immaterielle eiendeler	4	6 719	8 398
Annen driftskostnad		5 197 062	379 893
<b>Sum driftskostnader</b>		<b>6 235 155</b>	<b>3 007 541</b>
<b>Driftsresultat</b>		<b>-26 304 607</b>	<b>-466 883</b>
<b>FINANSINNEKTER OG FINANSKOSTNADER</b>			
Renteinntekt fra foretak i samme konsern		0	694 032
Annen renteinntekt	6	14	16
Nedskrivning av andre finansielle anleggsmidler	6, 7	2 795 377	0
Rentekostnad til foretak i samme konsern	6	0	56 078
Annen rentekostnad	6	39 123	35 540
Annen finanskostnad	6	0	140 947
<b>Resultat av finansposter</b>		<b>-2 834 486</b>	<b>461 483</b>
Resultat før skattekostnad		-29 139 093	-5 400
<b>Årsresultat</b>	<b>8, 9</b>	<b>-29 139 093</b>	<b>-5 400</b>
<b>OVERFØRINGER</b>			
Overført til udekket tap	9	17 464 047	5 400
Overført fra annen egenkapital	9	11 675 046	0
<b>Sum overføringer</b>		<b>-29 139 093</b>	<b>-5 400</b>



### BALANSE

#### LEATHERMAN HOLDING AS

EIENDELER	Note	2024	2023
<b>ANLEGGSMIDLER</b>			
<b>IMMATERIELLE EIENDELER</b>			
<b>VARIGE DRIFTSMIDLER</b>			
Driftsløsøre, inventar o.a. utstyr	4	26 877	33 597
<b>Sum varige driftsmidler</b>	<b>4</b>	<b>26 877</b>	<b>33 597</b>
<b>FINANSIELLE ANLEGGSMIDLER</b>			
Lån til foretak i samme konsern	7	1 908 940	23 443 939
<b>Sum finansielle anleggsmidler</b>		<b>1 908 940</b>	<b>23 443 939</b>
<b>Sum anleggsmidler</b>		<b>1 935 818</b>	<b>23 477 536</b>
<b>OMLØPSMIDLER</b>			
Lager av varer og annen beholdning	2	0	1 769 926
<b>FORDRINGER</b>			
Kundefordringer	10	26 438	1 816 900
Andre kortsiktige fordringer	10	223 311	650 987
Konsernfordringer	7	0	7 700 914
<b>Sum fordringer</b>		<b>249 749</b>	<b>10 168 801</b>
<b>INVESTERINGER</b>			
Aksjer og andeler i foretak i samme konsern	5	122 878	122 878
<b>Sum investeringer</b>		<b>122 878</b>	<b>122 878</b>
Bankinnskudd, kontanter o.l.	11	21 973	24 512
<b>Sum omløpsmidler</b>		<b>394 599</b>	<b>12 086 116</b>
<b>Sum eiendeler</b>		<b>2 330 417</b>	<b>35 563 653</b>




### BALANSE

#### LEATHERMAN HOLDING AS

EGENKAPITAL OG GJELD	Note	2024	2023
<b>EGENKAPITAL</b>			
<b>INNSKUTT EGENKAPITAL</b>			
Aksjekapital	9, 12	825 300	825 300
Annen innskutt egenkapital	9	432 772	432 772
<b>Sum innskutt egenkapital</b>		<b>1 258 072</b>	<b>1 258 072</b>
<b>OPPTJENT EGENKAPITAL</b>			
Udekket tap	9	-17 464 047	-26 022 361
<b>Sum opptjent egenkapital</b>		<b>-17 464 047</b>	<b>-26 022 361</b>
<b>Sum egenkapital</b>	<b>9</b>	<b>-16 205 975</b>	<b>-24 764 289</b>
<b>GJELD</b>			
<b>AVSETNING FOR FORPLIKTELSER</b>			
<b>ANNEN LANGSIKTIG GJELD</b>			
Langsiktig konserngjeld	7	6 529 750	47 204 151
<b>Sum annen langsiktig gjeld</b>		<b>6 529 750</b>	<b>47 204 151</b>
<b>KORTSIKTIG GJELD</b>			
Leverandørgjeld	10	846 440	898 828
Skyldig offentlige avgifter	3	22 938	40 246
Konserngjeld	7	2 832 417	2 832 417
Annen kortsiktig gjeld	7	8 304 847	9 352 299
<b>Sum kortsiktig gjeld</b>		<b>12 006 642</b>	<b>13 123 790</b>
<b>Sum gjeld</b>		<b>18 536 392</b>	<b>60 327 942</b>
<b>Sum egenkapital og gjeld</b>		<b>2 330 417</b>	<b>35 563 653</b>

Oslo, 06.03.2026  
Styret i Leatherman Holding AS

Satinder Vir Singh  
styreleder/daglig leder



## Regnskapsprinsipper

Årsregnskapet er satt opp i samsvar med regnskapsloven og NRS 8 - God regnskapsskikk for små foretak.

## DRIFTSINNETEKTER

Inntektsføring ved salg av varer skjer på leveringstidspunktet. Tjenester inntektsføres etter hvert som de leveres.

## SKATT

Skattekostnaden i resultatregnskapet omfatter både periodens betalbare skatt og endring i utsatt skatt. Utsatt skatt er beregnet med 22 % på grunnlag av de midlertidige forskjeller som eksisterer mellom regnskapsmessige og skattemessige verdier, samt ligningsmessig underskudd til fremføring ved utgangen av regnskapsåret. Skatteøkende og skattereduserende midlertidige forskjeller som reverserer eller kan reverseres i samme periode er utlignet og nettoført.

## KLASSIFISERING OG VURDERING AV ANLEGGSMIDLER

Anleggsmidler omfatter eiendeler bestemt til varig eie og bruk. Anleggsmidler er vurdert til anskaffelseskost. Varige driftsmidler balanseføres og avskrives over driftsmidlets økonomiske levetid. Avskrivningsperioden for fast eiendom anskaffet etter 2009 er dekomponert i en del som gjelder råbygget og en del som gjelder faste tekniske installasjoner. Varige driftsmidler nedskrives til gjenvinnbart beløp ved verdifall som forventes ikke å være forbigående. Gjenvinnbart beløp er det høyeste av netto salgsverdi og verdi i bruk. Verdi i bruk er nåverdi av fremtidige kontantstrømmer knyttet til eiendelen. Nedskrivningen reverseres når grunnlaget for nedskrivningen ikke lenger er til stede.

## KLASSIFISERING OG VURDERING AV OMLØPSMIDLER

Omløpsmidler og kortsiktig gjeld omfatter normalt poster som forfaller til betaling innen ett år etter balansedagen, samt poster som knytter seg til varekretsløpet. Omløpsmidler vurderes til laveste verdi av anskaffelseskost og virkelig verdi.

## AKSJER I DATTERSELSKAP

Investeringer i datterselskap er vurdert etter kostmetoden ettersom konsernet samlet ikke overstiger grensen for små foretak.

## VARER

Varer er vurdert til det laveste av anskaffelseskost og netto salgsverdi.

## FORDRINGER

Kundefordringer og andre fordringer oppføres til pålydende etter fradrag for avsetning til forventet tap. Avsetning til tap gjøres på grunnlag av en individuell vurdering av de enkelte fordringene.

## PENSJONSFORPLIKTELSE

Pensjonsforpliktelser finansiert over driften er beregnet og balanseført under avsetning for forpliktelser. Pensjonsordninger finansiert via sikrede ordninger er ikke balanseført. Pensjonspremien anses i disse tilfeller som pensjonskostnad og klassifiseres sammen med lønnskostnader.

## UTBYTTE, KONSERNBIDRAG


Utbytte, konsernbidrag og andre utdelinger fra datterselskap er inntektsført samme år som det er avsatt i givers regnskap. Overstiger utbytte / konsernbidraget andelen av opptjent resultat etter anskaffelsestidspunktet, representerer den overskytende del tilbakebetaling av investert kapital, og utdelingene er fratrukket investeringens verdi i balansen til morselskapet.

## Note 1 Salgsinntektsreduksjon

TAP PÅ DAGMULKT KRAV 2018 -2023	2024	2023
Erstatninger for prosjekter 2021 - 2023	19 081 000	0
Erstatninger for Prosjekter 2019	1 980 000	0
Erstatninger for Prosjekter 2020	15 620 000	0
<b>Sum</b>	<b>36 681 000</b>	<b>0</b>

**Totalt krav om dagmulkt fra 15.03.2018 til 08.11.2023 er kr 36 681 000 for Tjemlia 11-17 (Oslo Rekkehus AS)**

I forbindelse med byggeprosjektet i Tjemlia har selskapet pådratt seg kostnader knyttet til dagmulkt som følge av betydelig forsinkelse i fremdriften. I henhold til inngått byggeavtale har Leatherman Holding AS ansvar for å dekke dagmulkten. Dette har medført et tap på inntekter for selskapet i regnskapet.



## Note 2 Varer

<b>VARELAGER</b>	<b>2024</b>	<b>2023</b>
Lager av innkjøpte handelsvarer	0,00	1 769 925,57
<b>Sum varelager</b>	<b>0,00</b>	<b>1 769 925,57</b>

## Note 3 Lønnskostnader og antall årsverk

<b>LØNNSKOSTNADER</b>	<b>2024</b>	<b>2023</b>
Lønninger	637 940	174 350
Arbeidsgiveravgift	89 950	24 864
Pensjonskostnader	0	1 990
Andre ytelser	2 116	4 183
<b>Sum</b>	<b>730 005</b>	<b>205 387</b>

Selskapet har i 2024 sysselsatt 1,50 årsverk.

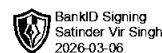
Grunnen for at OTP. ikke er innberettet. i 2024:

- Foretaket har minst to ansatte som hver jobber 75 % eller mer av full stilling. (faller utenfor)
- Foretaket har minst én ansatt uten eierinteresse som jobber 75 % eller mer. (faller utenfor)
- Foretaket har ansatte som hver jobber minst 20 %, og som samlet utgjør minst to årsverk (faller utenfor)

Arbeidsgiver er pliktig til å opprette tjenestepensjonsordning for dine ansatte dersom ett av følgende vilkår er oppfylt

## Note 4 Anleggsmidler

	<b>DRIFTSLØSØRE, INVENTAR OL.</b>
Anskaffelseskost pr. 01.01.2024	33 597
<b>Anskaffelseskost 31.12.2024</b>	<b>33 597</b>
Årets ordinære avskrivninger	6 719
Årets avskrivning 31.12.2024	6 719
<b>Bokført verdi 31.12.2024</b>	<b>26 877</b>
Økonomisk levetid	2-5 år



## Note 5 Investering i datterselskap, tilknyttet selskap m.v.

SELSKAPSNAMN	KONTOR-KOMMUNE	STEMME-ANDEL	BALANSEFØRT VERDI	ANDEL EGENKAPITAL	ANDEL RESULTAT
DS					
	Oslo	100 %	122 878	282 065,56	-0,78
Aksjer i Oslo Byggforetak AS					
<b>Sum</b>			<b>122 878</b>	<b>282 065,56</b>	<b>-0,78</b>
<b>Totalt</b>			<b>122 878</b>	<b>282 065,56</b>	<b>-0,78</b>

## Note 6 Renter oppgjør i regnskapet


FINANSINNEKTER	2024	2023
Renteinntekt fra foretak i samme konsern	0	694 031,92
Annen renteinntekt	14,00	16
<b>Sum finansinntekter</b>	<b>14</b>	<b>694 047,92</b>

FINANSKOSTNADER	2024	2023
Nedskrivning av finansielle eiendeler	2 795 377	0
Rentekostnader fra foretak i samme konsern	0,00	56 077,80
Annen rentekostnad	39 123,17	35 540,23
<b>Sum finanskostnader</b>	<b>2 834 500,04</b>	<b>91 618,03</b>

## Note 7 Mellomværende med selskap i samme konsern m.v.

	KUNDEFORDRINGER 2024	KUNDEFORDRINGER 2023	FORDRINGER (LÅN) 2024	FORDRINGER (LÅN) 2023
Foretak i samme konsern	2 795 376,87	4 280 536,85	1 730 920,46	20 534 782,39
Samarbeidende selskap	2 026 778,50	3 420 377,35	0,00	0,00
Nærstående selskap	0,00	0,00	178 020,00	2 909 157,00
<b>Nedskrivning i foretak i samme konsern</b>	<b>-2 795 376,87</b>	<b>0</b>	<b>0</b>	<b>0</b>
<b>Nedskrivning i sam-samarbeidende selskap</b>	<b>-2 026 778,50</b>	<b>0</b>	<b>0</b>	<b>0</b>
<b>Sum</b>	<b>0,00</b>	<b>7 700 914</b>	<b>1 908 940,46</b>	<b>23 443 939,39</b>

	LEVERANDØRGJELD 2024	LEVERANDØRGJELD 2023	LANGSIKTIG GJELD 2024	LANGSIKTIG GJELD 2023
Foretak i samme konsern	0,00	0,00	-194 807,00	-3 171 800,75
Samarbeidende selskap	0,00	0,00	-25 451,80	-44 032 350,65
Nærstående selskap	-2 832 417,31	-2 832 417,31	-6 309 491,47	0,00
<b>Sum</b>	<b>-2 832 417,31</b>	<b>-2 832 417,31</b>	<b>-6 529 750,27</b>	<b>-47 204 151,40</b>



BankID Signing  
Satinder Vir Singh  
2026-03-06

## Note 8 Skatt

ÅRETS SKATTEKOSTNAD	2024	2023
Resultatført skatt på ordinært resultat:		
Betalbar skatt	0	0
Endring i utsatt skattefordel	0	0
<b>Skattekostnad ordinært resultat</b>	<b>0</b>	<b>0</b>
Skattepliktig inntekt:		
Resultat før skatt	-29 139 093	-5 400
Permanente forskjeller	6 074 699	0
Endring i midlertidige forskjeller	4 458 140	-483 506
<b>Skattepliktig inntekt</b>	<b>-18 606 254</b>	<b>-488 906</b>
Betalbar skatt i balansen:		
Betalbar skatt på årets resultat	0	0
<b>Sum betalbar skatt i balansen</b>	<b>0</b>	<b>0</b>

Skatteeffekten av midlertidige forskjeller og underskudd til fremføring som har gitt opphav til utsatt skatt og utsatte skattefordeler, spesifisert på typer av midlertidige forskjeller

	2024	2023	ENDRING
Varige driftsmidler	-277 624	-447 698	-170 074
Fordringer	-4 822 155	0	4 822 155
Gevinst – og tapskonto	-775 763	-969 703	-193 941
<b>Sum</b>	<b>-5 875 542</b>	<b>-1 417 401</b>	<b>4 458 140</b>
Akkumulert fremførbart underskudd	-61 115 378	-42 509 124	18 606 254
Inngår ikke i beregningen av utsatt skatt	66 990 919	43 926 525	-23 064 394
<b>Utsatt skattefordel (22 %)</b>	<b>0</b>	<b>0</b>	<b>0</b>

I henhold til God regnskapsskikk for små foretak balanseføres ikke utsatt skattefordel.

## Note 9 Egenkapital

	AKSJEKAPITAL	ANNEN INNSKUTT EGENKAPITAL	UDEKKET TAP	SUM EGENKAPITAL
Pr. 31.12.2023	825 300	432 772	-26 022 360,98	-24 764 288,98
Årets resultat			-29 139 093,20	-29 139 093,20
Foreldelse av gjeld			37 697 407,38	37 697 407,38
<b>Pr 31.12.2024</b>	<b>825 300</b>	<b>432 772</b>	<b>-17 464 046,80</b>	<b>-16 205 974,80</b>


Eagle Group AS har tidligere gjort gjeldende et pengekrav mot Leatherman Holding AS på kr 37 697 407,38. Det foreligger imidlertid verken skriftlig avtale mellom partene som etablerer noen betalingsforpliktelse, eller dokumentasjon på at rettslige skritt for inndrivelse av kravet er iverksatt innen den lovbestemte foreldelsesfristen.

Etter foreldelsesloven foreldes pengekrav som hovedregel tre år etter forfall, med mindre foreldelsen avbrytes ved erkjennelse eller ved rettslige skritt. I denne saken foreligger det verken erkjennelse av kravet eller tiltak som har avbrutt foreldelsen. Foreldelsesfristen er dermed utløpt.

Kravet må på denne bakgrunn anses endelig foreldet og kan ikke lenger gjøres gjeldende overfor Leatherman Holding AS..

## Note 10 Kundefordringer og leverandørgjeld

KUNDER	2024	2023
Kundefordringer	26 437,69	1 816 900
<b>Balanseført verdi av kundefordringer 31.12</b>	<b>26 437,69</b>	<b>1 816 900</b>
LEVERANDØRGJELD	2024	2023
Leverandørgjeld	-846 439,96	-898 828,20
<b>Balanseført verdi ved av leverandører 31.12</b>	<b>-846 439,96</b>	<b>-898 828,20</b>



## Note 11 Bankinnskudd

Innestående midler på skattetrekkkonto (bundne midler) er på kr. 337.

## Note 12 Aksjonærer

### AKSJEKAPITALEN I LEATHERMAN HOLDING AS PR. 31.12 BESTÅR AV:

	ANTALL	PÅLYDENDE	BOKFØRT
Ordinære aksjer	1 050	786,0	825 300
<b>Sum</b>	<b>1 050</b>		<b>825 300</b>

### EIERSTRUKTUR

De største aksjonærene i % pr. 31.12 var:

	ORDINÆRE	EIERANDEL	STEMMEANDEL
OSLO HUS AS	1 050	100,0	100,0

## Note 13 Vesentlig usikkerhet om fortsatt drift

Resultatet for 2024 viser et underskudd på kr. -29 139 093,20 etter skatt, mot kr. -5 400,17 i 2023.

Selskapet har per balansedagen positiv reell egenkapital, basert på merverdier i søsterselskaper. Likevel foreligger det vesentlig usikkerhet knyttet til fortsatt drift på bakgrunn av selskapets likviditet.

Ledelsen har gjennomført en samlet vurdering av konsernets økonomiske situasjon, hvor det er lagt vekt på både regnskapsmessige og reelle verdier av konsernets eiendeler. Vurderingen viser at den reelle egenkapitalen er positiv, men selskapet har utfordringer med redusert likviditet. Det er på bakgrunn av dette identifisert forhold som kan påvirke evnen til å betale kreditorer ved forfall og opprettholde nødvendig drift dersom likviditeten svekkes ytterligere. Dette er forhold som medfører vesentlig usikkerhet knyttet til fortsatt drift.

Ledelsen har vurdert fremtidige kontantstrømmer, budsjetter og forutsetninger for videre drift og har etter en totalvurdering konkludert at likviditeten i konsernet som helhet er tilfredsstillende. På bakgrunn av dette er årsregnskapet avlagt under forutsetning om fortsatt drift.



Til generalforsamlingen i Leatherman Holding AS

## Uavhengig revisors beretning

### Konklusjon

Vi har revidert årsregnskapet for Leatherman Holding AS som består av balanse per 31. desember 2024, resultatregnskap for regnskapsåret avsluttet per denne datoen og noter til årsregnskapet, herunder et sammendrag av viktige regnskapsprinsipper.

Etter vår mening

- oppfyller årsregnskapet gjeldende lovkrav, og
- gir årsregnskapet et rettviseende bilde av selskapets finansielle stilling per 31. desember 2024, og av dets resultater for regnskapsåret avsluttet per denne datoen i samsvar med regnskapslovens regler og god regnskapsskikk i Norge.

### Grunnlag for konklusjonen

Vi har gjennomført revisjonen i samsvar med den internasjonale revisjonsstandarden for revisjon av regnskap til mindre komplekse enheter (ISA for MKE). Våre oppgaver og plikter i henhold til ISA for MKE er beskrevet nedenfor under *Revisors oppgaver og plikter ved revisjonen av årsregnskapet*. Vi er uavhengige av selskapet i samsvar med kravene i relevante lover og forskrifter i Norge og International Code of Ethics for Professional Accountants (inkludert internasjonale uavhengighetsstandarder) utstedt av International Ethics Standards Board for Accountants (IESBA-reglene), og vi har overholdt våre øvrige etiske forpliktelser i samsvar med disse kravene. Innhentet revisjonsbevis er etter vår vurdering tilstrekkelig og hensiktsmessig som grunnlag for vår konklusjon.

### Vesentlig usikkerhet knyttet til fortsatt drift

Vi gjør oppmerksom på omtale i note 13 hvor ledelsen har gjennomført en samlet vurdering av konsernets økonomiske situasjon. Ledelsens vurdering er at det foreligger forsvarlig egenkapital, men det er identifisert utfordringer knyttet til selskapets likviditet.

Som angitt i note 13, indikerer disse hendelsene eller forholdene og andre omstendigheter som er beskrevet i noten, at det foreligger en vesentlig usikkerhet som kan skape tvil av betydning om selskapets evne til fortsatt drift.

Dette forholdet har ingen betydning for vår konklusjon om årsregnskapet.

### Andre forhold

Selskapets årsregnskap er avlagt etter utløpet av lovens frist for avleggelse av årsregnskap.

### Styrets og daglig leders ansvar for årsregnskapet

Styret og daglig leder (ledelsen) er ansvarlige for å utarbeide årsregnskapet og for at det gir et rettviseende bilde i samsvar med regnskapslovens regler og god regnskapsskikk i Norge. Ledelsen er

IHS Revisjon AS

Lysaker Torg 2, 1366 Lysaker  
Telefon 67 150 600

E-post: [post@ihsrevisjon.no](mailto:post@ihsrevisjon.no)  
Web: [www.ihsrevisjon.no](http://www.ihsrevisjon.no)

Org. nr. 920 206 611 MVA



også ansvarlig for slik internkontroll som den finner nødvendig for å kunne utarbeide et regnskap som ikke inneholder vesentlig feilinformasjon, verken som følge av misligheter eller utilsiktede feil.

Ved utarbeidelsen av årsregnskapet må ledelsen ta standpunkt til selskapets evne til fortsatt drift og opplyse om forhold av betydning for fortsatt drift. Forutsetningen om fortsatt drift skal legges til grunn for årsregnskapet så lenge det ikke er sannsynlig at virksomheten vil bli avvirket.

#### *Revisors oppgaver og plikter ved revisjonen av årsregnskapet*

Vårt mål er å oppnå betryggende sikkerhet for at årsregnskapet som helhet ikke inneholder vesentlig feilinformasjon, verken som følge av misligheter eller utilsiktede feil, og å avgi en revisjonsberetning som inneholder vår konklusjon. Betryggende sikkerhet er en høy grad av sikkerhet, men ingen garanti for at en revisjon utført i samsvar med ISA for MKE, alltid vil avdekke vesentlig feilinformasjon. Feilinformasjon kan oppstå som følge av misligheter eller utilsiktede feil. Feilinformasjon er å anse som vesentlig dersom den enkeltvis eller samlet med rimelighet kan forventes å påvirke de økonomiske beslutningene som brukerne foretar på grunnlag av årsregnskapet.

For videre beskrivelse av revisors oppgaver og plikter vises det til:

<https://revisorforeningen.no/revisjonsberetninger>

Lysaker, 6. mars 2026

**IHS Revisjon AS**

Christopher Anthony  
Statsautorisert revisor  
(elektronisk signert)

IHS Revisjon AS  
Lysaker Torg 2, 1366 Lysaker  
Telefon 67 150 600

E-post: [post@ihsrevisjon.no](mailto:post@ihsrevisjon.no)  
Web: [www.ihsrevisjon.no](http://www.ihsrevisjon.no)

Org. nr. 920 206 611 MVA



## Elektronisk signatur

*Signert av*

**Anthony, Christopher Michael Matthew  
Øien**

*(Identitet bekreftet med BankID (NO))*

*Dato og tid (UTC+01:00, Central European Time (Berlin)) (DD.MM.YYYY HH:MM:SS)*

06.03.2026 12:15:30

*Signaturmetode*

BankID (NO)

