



ÅRSREGNSKAPET FOR REGNSKAPSÅRET 2023 - GENERELL INFORMASJON

Enheten

| | |
|----------------------|------------------------------------|
| Organisasjonsnummer: | 938 642 389 |
| Organisasjonsform: | Aksjeselskap |
| Foretaksnavn: | VIS REGNSKAP AS |
| Forretningsadresse: | Karmsundgata 204 5527 HAUGESUND |

Regnskapsår

| | |
|-------------------------|-------------------------|
| Årsregnskapets periode: | 01.01.2023 - 31.12.2023 |
|-------------------------|-------------------------|

Konsern

| | |
|---------------------------|-----|
| Morselskap i konsern: | Ja |
| Konsernregnskap lagt ved: | Nei |

Regnskapsregler

| | |
|--|------------------------------------|
| Regler for små foretak benyttet: | Ja |
| Benyttet ved utarbeidelsen av årsregnskapet til selskapet: | Regnskapslovens alminnelige regler |

Årsregnskapet fastsatt av kompetent organ

| | |
|--|---------------|
| Bekreftet av representant for selskapet: | Rune Sørensen |
| Dato for fastsettelse av årsregnskapet: | 22.04.2024 |

Grunnlag for avgivelse

År 2023: Årsregnskapet er elektronisk innlevert
År 2022: Tall er hentet fra elektronisk innlevert årsregnskap fra 2023

Det er ikke krav til at årsregnskapet m.v. som sendes til Regnskapsregisteret er undertegnet. Kontrollen på at dette er utført ligger hos revisor/enhetens øverste organ. Sikkerheten ivaretas ved at innsender har rolle/rettighet for innsending av årsregnskapet via Altinn, og ved at det bekreftes at årsregnskapet er fastsatt av kompetent organ.

Brønnøysundregistrene, 04.04.2025



Resultatregnskap

| Beløp i: NOK | Note | 2023 | 2022 |
|---|------|------------------|------------------|
| RESULTATREGNSKAP | | | |
| Inntekter | | | |
| Salgsinntekt | | 8 339 167 | 8 277 151 |
| Annen driftsinntekt | | 140 | 35 |
| Sum inntekter | | 8 339 307 | 8 277 186 |
| Kostnader | | | |
| Lønnskostnad | 1 | 7 196 553 | 6 676 880 |
| Avskrivning av driftsmidler og immaterielle eiendeler | 2 | 9 008 | 21 725 |
| Annen driftskostnad | | 996 508 | 894 354 |
| Sum kostnader | | 8 202 069 | 7 592 959 |
| Driftsresultat | | 137 238 | 684 227 |
| Finansinntekter og finanskostnader | | | |
| Annen renteinntekt | | 34 014 | 9 157 |
| Annen finansinntekt | | 9 239 | 7 407 |
| Sum finansinntekter | | 43 253 | 16 564 |
| Annen rentekostnad | | 59 234 | 42 424 |
| Sum finanskostnader | | 59 234 | 42 424 |
| Netto finans | | -15 980 | -25 860 |
| Ordinært resultat før skattekostnad | | 121 258 | 658 367 |
| Skattekostnad på resultat | 3 | 27 452 | 157 052 |
| Ordinært resultat etter skattekostnad | | 93 806 | 501 315 |
| Årsresultat | | 93 806 | 501 315 |
| Årsresultat etter minoritetsinteresser | | 93 806 | 501 315 |
| Totalresultat | | 93 806 | 501 315 |
| Overføringer og disponeringer | | | |
| Avsatt til annen egenkapital | 4 | 93 806 | 501 315 |



Resultatregnskap

| Beløp i: NOK | Note | 2023 | 2022 |
|-----------------------------------|-------------|-------------|-------------|
| Sum overføringer og disponeringer | | 93 806 | 501 315 |



Balanse

| Beløp i: NOK | Note | 2023 | 2022 |
|--|------|------------------|------------------|
| BALANSE - EIENDELER | | | |
| Anleggsmidler | | | |
| Immaterielle eiendeler | | | |
| Varige driftsmidler | | | |
| Tomter, bygninger o.a. fast eiendom | 2 | 40 378 | 42 060 |
| Driftsløsøre, inventar o.a. utstyr | 2 | 29 308 | 36 634 |
| Sum varige driftsmidler | | 69 686 | 78 694 |
| Finansielle anleggsmidler | | | |
| Investering i datterselskap | 5 | 1 800 000 | 1 800 000 |
| Investeringer i aksjer og andeler | | 14 458 | 14 458 |
| Sum finansielle anleggsmidler | | 1 814 458 | 1 814 458 |
| Sum anleggsmidler | | 1 884 144 | 1 893 152 |
| Omløpsmidler | | | |
| Varer | | | |
| Fordringer | | | |
| Kundefordringer | | 810 076 | 602 739 |
| Andre kortsiktige fordringer | | 40 718 | 21 956 |
| Sum fordringer | | 850 794 | 624 695 |
| Bankinnskudd, kontanter og lignende | | | |
| Bankinnskudd, kontanter o.l. | | 2 486 434 | 2 323 754 |
| Sum bankinnskudd, kontanter og lignende | | 2 486 434 | 2 323 754 |
| Sum omløpsmidler | | 3 337 228 | 2 948 450 |
| SUM EIENDELER | | 5 221 372 | 4 841 602 |

BALANSE - EGENKAPITAL OG GJELD

Egenkapital



Balanse

| Beløp i: NOK | Note | 2023 | 2022 |
|-----------------------------------|------|------------------|------------------|
| Innskutt egenkapital | | | |
| Aksjekapital | 4, 6 | 123 000 | 123 000 |
| Sum innskutt egenkapital | | 123 000 | 123 000 |
| Opptjent egenkapital | | | |
| Annen egenkapital | 4 | 1 939 864 | 1 846 058 |
| Sum opptjent egenkapital | | 1 939 864 | 1 846 058 |
| Sum egenkapital | | 2 062 864 | 1 969 058 |
| Gjeld | | | |
| Langsiktig gjeld | | | |
| Annen langsiktig gjeld | | | |
| Gjeld til kredittinstitusjoner | 7 | 832 500 | 922 500 |
| Sum annen langsiktig gjeld | | 832 500 | 922 500 |
| Sum langsiktig gjeld | | 832 500 | 922 500 |
| Kortsiktig gjeld | | | |
| Leverandørgjeld | | 107 679 | 101 510 |
| Betalbar skatt | 3 | 27 452 | 153 489 |
| Skattetrekk og andre trekk | | 1 331 211 | 919 896 |
| Annen kortsiktig gjeld | | 859 666 | 775 148 |
| Sum kortsiktig gjeld | | 2 326 008 | 1 950 044 |
| Sum gjeld | | 3 158 508 | 2 872 544 |
| SUM EGENKAPITAL OG GJELD | | 5 221 372 | 4 841 602 |



Brønnøysundregistrene

ÅRSREGNSKAP FOR REGNSKAPSÅRET 2023 - GENERELL INFORMASJON

Journalnummer: 2024 381812

Enheten

Organisasjonsnummer: 938 642 389
Organisasjonsform: Aksjeselskap
Foretaksnavn: VIS REGNSKAP AS
Forretningsadresse: Karmsundgata 204
5527 HAUGESUND

Regnskapsår

Årsregnskapets periode: 01.01.2023 - 31.12.2023

Konsern

Morselskap i konsern: Ja
Konsernregnskap lagt ved: Nei

Regnskapsregler

Regler for små foretak benyttet: Ja
Benyttet ved utarbeidelsen av
årsregnskapet til selskapet: Regnskapslovens alminnelige regler

Årsregnskapet fastsatt av kompetent organ

Bekreftet av representant for selskapet: Rune Sørensen
Dato for fastsettelse av årsregnskapet: 22.04.2024

Revisjon

Årsregnskapet er utarbeidet av ekstern
autorisert regnskapsfører: Ja

Grunnlag for avgivelse

År 2023: Årsregnskap er elektronisk innlevert.
År 2022: Tall er hentet fra elektronisk innlevert årsregnskap fra 2023.

Det er ikke krav til at årsregnskapet m.v. som sendes til Regnskapsregisteret er undertegnet. Kontrollen på at dette er utført ligger hos revisor/enhetens øverste organ. Sikkerheten ivaretas ved at innsender har rolle/rettighet for innsending av årsregnskapet via Altinn, og ved at det bekreftes at årsregnskapet er fastsatt av kompetent organ.

Brønnøysundregistrene, 27.05.2024



Organisasjonsnr: 938 642 389
VIS REGNSKAP AS

RESULTATREGNSKAP

| Beløp i: NOK | Note | 2023 | 2022 |
|---|-------------|------------------|------------------|
| RESULTATREGNSKAP | | | |
| Inntekter | | | |
| Salgsinntekt | | 8 339 167 | 8 277 151 |
| Annen driftsinntekt | | 140 | 35 |
| Sum inntekter | | 8 339 307 | 8 277 186 |
| Kostnader | | | |
| Lønnskostnad | 1 | 7 196 553 | 6 676 880 |
| Avskrivning av driftsmidler og immaterielle eiendeler | 2 | 9 008 | 21 725 |
| Annen driftskostnad | | 996 508 | 894 354 |
| Sum kostnader | | 8 202 069 | 7 592 959 |
| Driftsresultat | | 137 238 | 684 227 |
| Finansinntekter og finanskostnader | | | |
| Annen renteinntekt | | 34 014 | 9 157 |
| Annen finansinntekt | | 9 239 | 7 407 |
| Sum finansinntekter | | 43 253 | 16 564 |
| Annen rentekostnad | | 59 234 | 42 424 |
| Sum finanskostnader | | 59 234 | 42 424 |
| Netto finans | | -15 980 | -25 860 |
| Ordinært resultat før skattekostnad | | | |
| Skattekostnad på resultat | 3 | 27 452 | 157 052 |
| Ordinært resultat etter skattekostnad | | 93 806 | 501 315 |
| Årsresultat | | 93 806 | 501 315 |
| Årsresultat etter minoritetsinteresser | | 93 806 | 501 315 |
| Totalresultat | | 93 806 | 501 315 |
| Overføringer og disponeringer | | | |
| Avsatt til annen egenkapital | 4 | 93 806 | 501 315 |
| Sum overføringer og disponeringer | | 93 806 | 501 315 |



Organisasjonsnr: 938 642 389
VIS REGNSKAP AS

BALANSE

Beløp i: NOK Note 2023 2022

BALANSE - EIENDELER

Anleggsmidler Immaterielle eiendeler

Varige driftsmidler

| | | | |
|--|---|---------------|---------------|
| Tomter, bygninger o.a. fast eiendom | 2 | 40 378 | 42 060 |
| Driftsløsøre, inventar o. a. utstyr | 2 | 29 308 | 36 634 |
| Sum varige driftsmidler | | 69 686 | 78 694 |

Finansielle anleggsmidler

| | | | |
|--|--|------------------|------------------|
| Investering i datterselskap 5 | | 1 800 000 | 1 800 000 |
| Investeringer i aksjer og andeler | | 14 458 | 14 458 |
| Sum finansielle anleggsmidler | | 1 814 458 | 1 814 458 |

| | | | |
|--------------------------|--|------------------|------------------|
| Sum anleggsmidler | | 1 884 144 | 1 893 152 |
|--------------------------|--|------------------|------------------|

Omløpsmidler

Varer

Fordringer

| | | | |
|---------------------------------|--|----------------|----------------|
| Kundefordringer | | 810 076 | 602 739 |
| Andre kortsiktige fordringer | | 40 718 | 21 956 |
| Sum fordringer | | 850 794 | 624 695 |

Bankinnskudd, kontanter og lignende

| | | | |
|--|--|------------------|------------------|
| Bankinnskudd, kontanter o. l. | | 2 486 434 | 2 323 754 |
| Sum bankinnskudd, kontanter og lignende | | 2 486 434 | 2 323 754 |

| | | | |
|-------------------------|--|------------------|------------------|
| Sum omløpsmidler | | 3 337 228 | 2 948 450 |
|-------------------------|--|------------------|------------------|

| | | | |
|----------------------|--|------------------|------------------|
| SUM EIENDELER | | 5 221 372 | 4 841 602 |
|----------------------|--|------------------|------------------|

BALANSE - EGENKAPITAL OG GJELD

Egenkapital

Innskutt egenkapital

| | | | |
|---------------------------------|------|----------------|----------------|
| Aksjekapital | 4, 6 | 123 000 | 123 000 |
| Sum innskutt egenkapital | | 123 000 | 123 000 |



| | | | |
|-----------------------------------|---|------------------|------------------|
| Opptjent egenkapital | | | |
| Annen egenkapital | 4 | 1 939 864 | 1 846 058 |
| Sum opptjent egenkapital | | 1 939 864 | 1 846 058 |
| Sum egenkapital | | 2 062 864 | 1 969 058 |
| Gjeld | | | |
| Langsiktig gjeld | | | |
| Annen langsiktig gjeld | | | |
| Gjeld til | | | |
| kredittinstitusjoner | 7 | 832 500 | 922 500 |
| Sum annen langsiktig gjeld | | 832 500 | 922 500 |
| Sum langsiktig gjeld | | 832 500 | 922 500 |
| Kortsiktig gjeld | | | |
| Leverandørgjeld | | 107 679 | 101 510 |
| Betalbar skatt | 3 | 27 452 | 153 489 |
| Skattetrekk og andre trekk | | 1 331 211 | 919 896 |
| Annen kortsiktig gjeld | | 859 666 | 775 148 |
| Sum kortsiktig gjeld | | 2 326 008 | 1 950 044 |
| Sum gjeld | | 3 158 508 | 2 872 544 |
| SUM EGENKAPITAL OG GJELD | | 5 221 372 | 4 841 602 |



Organisasjonsnr: 938 642 389
VIS REGNSKAP AS

NOTEOPPLYSNINGER - SELSKAP - alle poster oppgitt i hele tall

Note

Antall årsverk i regnskapsåret
5.00

Sum Beløp

Balanseført verdi 31.12. Varige driftsmidler Immaterielle eiend.

Konsernregnskap

Morselskapet sitt navn

Forretningskontor for morselskapet

Begrunnelse for at datterselskap er utelatt fra konsolideringen

Samlet beløp - tilknyttet selskap Årets Fjorårets

Samlet beløp - foretak i samme konsern Årets Fjorårets

Samlet beløp - foretak i samme konsern Årets Fjorårets

Samlet beløp - felles kontrollert virksomhet Årets Fjorårets

Pantstillelse Beløp

Beholdning av egne aksjer Antall Pålydende Andel av aksjek.



Haugaland Revisjon AS

Medlem av Den norske Revisorforening

Til generalforsamlingen i Vis Regnskap AS

Statsautoriserte revisorer:
Sigve Strand
Sigbjørn Espevold

UAVHENGIG REVISORS BERETNING FOR 2023

Konklusjon

Vi har revidert årsregnskapet til Vis Regnskap AS som viser et overskudd på kr 93.806. Årsregnskapet består av balanse per 31. desember 2023 og resultatregnskap for regnskapsåret avsluttet per denne datoen og noter til årsregnskapet, herunder et sammendrag av viktige regnskapsprinsipper.

Etter vår mening

- oppfyller årsregnskapet gjeldende lovkrav, og
- gir årsregnskapet et rettviseende bilde av selskapets finansielle stilling per 31. desember 2023 og av dets resultat for regnskapsåret avsluttet per denne datoen i samsvar med regnskapslovens regler og god regnskapsskikk i Norge.

Grunnlag for konklusjonen

Vi har gjennomført revisjonen i samsvar med International Standards on Auditing (ISA-ene). Våre oppgaver og plikter i henhold til disse standardene er beskrevet nedenfor under Revisors oppgaver og plikter ved revisjonen av årsregnskapet. Vi er uavhengige av selskapet i samsvar med kravene i relevante lover og forskrifter i Norge og International Code of Ethics for Professional Accountants (inkludert internasjonale uavhengighetsstandarder) utstedt av International Ethics Standards Board for Accountants (IESBA-reglene), og vi har overholdt våre øvrige etiske forpliktelser i samsvar med disse kravene. Innhentet revisjonsbevis er etter vår vurdering tilstrekkelig og hensiktsmessig som grunnlag for vår konklusjon.

Ledelsens ansvar for årsregnskapet

Ledelsen er ansvarlig for å utarbeide årsregnskapet og for at det gir et rettviseende bilde i samsvar med regnskapslovens regler og god regnskapsskikk i Norge. Ledelsen er også ansvarlig for slik intern kontroll som den finner nødvendig for å kunne utarbeide et årsregnskap som ikke inneholder vesentlig feilinformasjon, verken som følge av misligheter eller utilsiktede feil.


Ved utarbeidelsen av årsregnskapet må ledelsen ta standpunkt til selskapets evne til fortsatt drift og opplyse om forhold av betydning for fortsatt drift. Forutsetningen om fortsatt drift skal legges til grunn for årsregnskapet så lenge det ikke er sannsynlig at virksomheten vil bli avvirket.

Revisors oppgaver og plikter ved revisjonen av årsregnskapet

Vårt mål er å oppnå betryggende sikkerhet for at årsregnskapet som helhet ikke inneholder vesentlig feilinformasjon, verken som følge av misligheter eller utilsiktede feil, og å avgi en revisjonsberetning som inneholder vår konklusjon. Betyggende sikkerhet er en høy grad av sikkerhet, men ingen garanti for at en revisjon utført i samsvar med ISA-ene, alltid vil avdekke vesentlig feilinformasjon som eksisterer. Feilinformasjon kan oppstå som følge av misligheter eller utilsiktede feil. Feilinformasjon er å anse som vesentlig dersom den enkeltvis eller samlet med rimelighet kan forventes å påvirke de økonomiske beslutningene som brukerne foretar, på grunnlag av årsregnskapet.

For videre beskrivelse av revisors oppgaver og plikter vises det til <https://revisorforeningen.no/revisjonsberetninger>

Haugesund, 25. april 2024
Haugaland Revisjon AS


Sigbjørn Espevold
Statsautorisert revisor

Haraldsgata 177
5525 Haugesund

Telefon: 52 70 43 43
post@haugalandrevisjon.no

Foretaksregisteret
NO 915 663 001 MVA

Godkjent
regnskapsselskap



Årsregnskap 2023

Vis Regnskap AS

Resultatregnskap
Balanse
Noter til regnskapet
Revisors beretning

Org.nr.: 938 642 389



RESULTATREGNSKAP

VIS REGNSKAP AS

| DRIFTSINNETEKTER OG DRIFTSKOSTNADER | Note | 2023 | 2022 |
|---|------|------------------|------------------|
| Salgsinntekt | | 8 339 167 | 8 277 151 |
| Annen driftsinntekt | | 140 | 35 |
| Sum driftsinntekter | | 8 339 307 | 8 277 186 |
| Lønnskostnad | 1 | 7 196 553 | 6 676 880 |
| Avskrivning av driftsmidler og immaterielle eiendeler | 2 | 9 008 | 21 725 |
| Annen driftskostnad | | 996 508 | 894 354 |
| Sum driftskostnader | | 8 202 069 | 7 592 959 |
| Driftsresultat | | 137 238 | 684 227 |
| FINANSINNETEKTER OG FINANSKOSTNADER | | | |
| Annen renteinntekt | | 34 014 | 9 157 |
| Annen finansinntekt | | 9 239 | 7 407 |
| Annen rentekostnad | | 59 234 | 42 424 |
| Resultat av finansposter | | -15 980 | -25 860 |
| Resultat før skattekostnad | | 121 258 | 658 367 |
| Skattekostnad på resultat | 3 | 27 452 | 157 052 |
| Resultat | | 93 806 | 501 315 |
| Årsresultat | | 93 806 | 501 315 |
| OVERFØRINGER | | | |
| Avsatt til annen egenkapital | 4 | 93 806 | 501 315 |
| Sum overføringer | | 93 806 | 501 315 |



BALANSE

VIS REGNSKAP AS

| EIENDELER | Note | 2023 | 2022 |
|--------------------------------------|------|------------------|------------------|
| ANLEGGSMIDLER | | | |
| VARIGE DRIFTSMIDLER | | | |
| Tomter, bygninger o.a. fast eiendom | 2 | 40 378 | 42 060 |
| Driftsløsøre, inventar o.a. utstyr | 2 | 29 308 | 36 634 |
| Sum varige driftsmidler | | 69 686 | 78 694 |
| FINANSIELLE DRIFTSMIDLER | | | |
| Investeringer i datterselskap | 5 | 1 800 000 | 1 800 000 |
| Investeringer i aksjer og andeler | | 14 458 | 14 458 |
| Sum finansielle anleggsmidler | | 1 814 458 | 1 814 458 |
| Sum anleggsmidler | | 1 884 144 | 1 893 152 |
| OMLØPSMIDLER | | | |
| FORDRINGER | | | |
| Kundefordringer | | 810 076 | 602 739 |
| Andre kortsiktige fordringer | | 40 718 | 21 956 |
| Sum fordringer | | 850 794 | 624 695 |
| Bankinnskudd, kontanter o.l. | | 2 486 434 | 2 323 754 |
| Sum omløpsmidler | | 3 337 228 | 2 948 450 |
| Sum eiendeler | | 5 221 372 | 4 841 602 |





BALANSE


VIS REGNSKAP AS

| EGENKAPITAL OG GJELD | Note | 2023 | 2022 |
|---|------|----------------------------|----------------------------|
| INNSKUTT EGENKAPITAL | | | |
| Aksjekapital | 4, 6 | 123 000 | 123 000 |
| Sum innskutt egenkapital | | 123 000 | 123 000 |
| OPPTJENT EGENKAPITAL | | | |
| Annen egenkapital | 4 | 1 939 864 | 1 846 058 |
| Sum opptjent egenkapital | | 1 939 864 | 1 846 058 |
| Sum egenkapital | | 2 062 864 | 1 969 058 |
| GJELD | | | |
| ANNEN LANGSIKTIG GJELD | | | |
| Gjeld til kredittinstitusjoner | 7 | 832 500 | 922 500 |
| Sum annen langsiktig gjeld | | 832 500 | 922 500 |
| KORTSIKTIG GJELD | | | |
| Leverandørgjeld | | 107 679 | 101 510 |
| Betalbar skatt | 3 | 27 452 | 153 489 |
| Skattetrekk og andre trekk | | 1 331 211 | 919 896 |
| Annen kortsiktig gjeld | | 859 666 | 775 148 |
| Sum kortsiktig gjeld | | 2 326 008 | 1 950 044 |
| Sum gjeld | | 3 158 508 | 2 872 544 |
| Sum gjeld og egenkapital | | 5 221 372 | 4 841 602 |

Haugesund, 22.04.2024
Styret i Vis Regnskap AS


Karl Otto Sørensen
styreleder


Rune Sørensen
styremedlem/daglig leder


Sissel Aase Sørensen
styremedlem



Noter til årsregnskapet 2023 for Vis Regnskap AS

Regnskapsprinsipper

Årsregnskapet er satt opp i samsvar med regnskapsloven og NRS 8 - God regnskapsskikk for små foretak.

Driftsinntekter

Inntektsføring ved salg av varer skjer på leveringstidspunktet. Tjenester inntektsføres etter hvert som de leveres.

Skatt

Skattekostnaden i resultatregnskapet omfatter både periodens betalbare skatt og endring i utsatt skatt. Utsatt skatt er beregnet med 22 % på grunnlag av de midlertidige forskjeller som eksisterer mellom regnskapsmessige og skattemessige verdier, samt ligningsmessig underskudd til fremføring ved utgangen av regnskapsåret. Skatteøkende og skattereduserende midlertidige forskjeller som reverserer eller kan reverseres i samme periode er utlignet og nettoført.

Klassifisering og vurdering av anleggsmidler

Anleggsmidler omfatter eiendeler bestemt til varig eie og bruk. Anleggsmidler er vurdert til anskaffelseskost. Varige driftsmidler balanseføres og avskrives over driftsmidlets økonomiske levetid. Avskrivningsperioden for fast eiendom anskaffet etter 2009 er dekomponert i en del som gjelder råbygget og en del som gjelder faste tekniske installasjoner. Varige driftsmidler nedskrives til gjenvinnbart beløp ved verdifall som forventes ikke å være forbigående. Gjenvinnbart beløp er det høyeste av netto salgsverdi og verdi i bruk. Verdi i bruk er nåverdi av fremtidige kontantstrømmer knyttet til eiendelen. Nedskrivningen reverseres når grunnlaget for nedskrivningen ikke lenger er til stede.

Klassifisering og vurdering av omløpsmidler

Omløpsmidler og kortsiktig gjeld omfatter normalt poster som forfaller til betaling innen ett år etter balansedagen, samt poster som knytter seg til varekretsløpet. Omløpsmidler vurderes til laveste verdi av anskaffelseskost og virkelig verdi.

Aksjer i datterselskap

Datterselskap vurderes etter kostmetoden i selskapsregnskapet. Investeringen er vurdert til anskaffelseskost for aksjene med mindre nedskrivning har vært nødvendig. Det er foretatt nedskrivning til virkelig verdi når verdifall skyldes årsaker som ikke kan forventes å være forbigående og det må anses nødvendig etter god regnskapsskikk. Nedskrivninger er reversert når grunnlaget for nedskrivning ikke lenger er til stede.

Utbytte, konsernbidrag og andre utdelinger fra datterselskap er inntektsført samme år som det er avsatt i givers regnskap. Overstiger utbytte / konsernbidraget andelen av opptjent resultat etter anskaffelsestidspunktet, representerer den overskytende del tilbakebetaling av investert kapital, og utdelingene er fratrukket investeringens verdi i balansen til morselskapet.

Fordringer

Kundefordringer og andre fordringer oppføres til pålydende etter fradrag for avsetning til forventet tap. Avsetning til tap gjøres på grunnlag av en individuell vurdering av de enkelte fordringene.



Note 1 Lønn

Selskapet har i 2023 sysselsatt 5 årsverk.

Note 2 Anleggsmidler

| | Bygning og tomt | Driftsløsøre, inventar ol | Sum |
|------------------------------------|--------------------|------------------------------|---------|
| Anskaffelseskost pr. 01.01.23 | 48 474 | 101 981 | 150 455 |
| = Anskaffelseskost 31.12.23 | 48 474 | 101 981 | 150 455 |
| Akkumulerte avskrivninger 31.12.23 | 8 096 | 72 673 | 80 769 |
| = Bokført verdi 31.12.23 | 40 378 | 29 308 | 69 686 |
| Årets ordinære avskrivninger | 1 682 | 7 326 | 9 008 |
| Avskrivningsplan | saldo 4% | saldo 0-20% | |

Note 3 Skatt

| Årets skattekostnad | 2023 | 2022 |
|--|----------------|----------------|
| Resultatført skatt på ordinært resultat: | | |
| Betalbar skatt | 27 452 | 153 489 |
| Endring i utsatt skattefordel | 0 | 3 563 |
| Skattekostnad ordinært resultat | 27 452 | 157 052 |
| Skattepliktig inntekt: | | |
| Resultat før skatt | 121 258 | 658 367 |
| Permanente forskjeller | -6 897 | 167 |
| Endring i midlertidige forskjeller | 10 420 | 39 143 |
| Skattepliktig inntekt | 124 781 | 697 678 |
| Betalbar skatt i balansen: | | |
| Betalbar skatt på årets resultat | 27 452 | 153 489 |
| Sum betalbar skatt i balansen | 27 452 | 153 489 |

Skatteeffekten av midlertidige forskjeller som har gitt opphav til utsatt skatt og utsatte skattefordeler, spesifisert på typer av midlertidige forskjeller

| | 2023 | 2022 | Endring |
|---|----------------|----------------|---------------|
| Varige driftsmidler | -3 760 | -4 745 | -985 |
| Fordringer | -62 000 | -50 595 | 11 405 |
| Sum | -65 760 | -55 339 | 10 420 |
| Inngår ikke i beregningen av utsatt skatt | 65 760 | 55 339 | -10 420 |
| Utsatt skattefordel (22 %) | 0 | 0 | 0 |

I henhold til God regnskapsskikk for små foretak balanseføres ikke utsatt skattefordel.



Note 4 Egenkapital

| | Aksjekapital | Annen egenkapital | Sum egenkapital |
|----------------------|----------------|-------------------|------------------|
| Pr. 31.12.2022 | 123 000 | 1 846 058 | 1 969 058 |
| Årets resultat | | 93 806 | 93 806 |
| Pr 31.12.2023 | 123 000 | 1 939 864 | 2 062 864 |

Note 5 Aksjer i datterselskap

| | Eierandel | Anskaffelseskost | Balanseført verdi |
|----------------------|-----------|------------------|-------------------|
| Anleggsmidler | | | |
| VIS EIENDOM AS | 100 % | 1 800 000 | 1 800 000 |

I 2023 hadde Vis Eiendom AS er resultat på kr 4 061 og balanseført egenkapital var på kr 862 927.

Note 6 Aksjonærer

Aksjekapitalen i Vis Regnskap AS pr. 31.12 består av:

| | Antall | Pålydende | Bokført |
|-----------------|------------|-----------|----------------|
| Ordinære aksjer | 123 | 1 000,0 | 123 000 |
| Sum | 123 | | 123 000 |

Eierstruktur

De største aksjonærene i % pr. 31.12 var:

| | Ordinære | Eierandel | Stemmeandel |
|-----------------------------|------------|--------------|--------------|
| Leif G. Aarekol | 41 | 33,3 | 33,3 |
| Rune Sørensen | 41 | 33,3 | 33,3 |
| Sissel Aase Sørensen | 41 | 33,3 | 33,3 |
| Totalt antall aksjer | 123 | 100,0 | 100,0 |

Aksjer eiet av medlemmer i styret og daglig leder:

| Navn | Verv | Ordinære |
|-----------------------------|--------------------------|-----------|
| Rune Sørensen | styremedlem/daglig leder | 41 |
| Sissel Aase Sørensen | styremedlem | 41 |
| Totalt antall aksjer | | 82 |

Note 7 Langsiktig gjeld

| | 2023 | 2022 |
|--------------------------------|---------|---------|
| Gjeld til kredittinstitusjoner | 832 500 | 922 500 |

Gjeld omfatter finansiering i forbindelse med kjøp av aksjer i heleid datterselskap VIS EIENDOM AS. Som sikkerhet for lånet er stillet factoringpant i kundefordringer med kr 200 000 samt pant i eiendom gnr 40, bnr 1134 eid av VIS EIENDOM AS.

Gjeld som forfaller mer enn fem år etter regnskapsårets slutt: 382 500 kr.