



ÅRSREGNSKAPET FOR REGNSKAPSÅRET 2020 - GENERELL INFORMASJON

Enheten

Organisasjonsnummer: 979 276 699
Organisasjonsform: Pensjonskasse
Foretaksnavn: AKER PENSJONSKASSE
Forretningsadresse: Oksenøyveien 8
1366 LYSAKER

Regnskapsår

Årsregnskapets periode: 01.01.2020 - 31.12.2020

Konsern

Morselskap i konsern: Nei

Regnskapsregler

Regler for små foretak benyttet: Nei
Benyttet ved utarbeidelsen av årsregnskapet til selskapet: Regnskapslovens alminnelige regler

Årsregnskapet fastsatt av kompetent organ

Bekreftet av representant for selskapet: Berit Mørck
Dato for fastsettelse av årsregnskapet: 18.03.2021

Grunnlag for avgivelse

År 2020: Årsregnskapet er elektronisk innlevert
År 2019: Tall er hentet fra elektronisk innlevert årsregnskap fra 2020

Det er ikke krav til at årsregnskapet m.v. som sendes til Regnskapsregisteret er undertegnet. Kontrollen på at dette er utført ligger hos revisor/enhetens øverste organ. Sikkerheten ivaretas ved at innsender har rolle/rettighet for innsending av årsregnskapet via Altinn, og ved at det bekreftes at årsregnskapet er fastsatt av kompetent organ.

Brønnøysundregistrene, 25.05.2022



Resultatregnskap

Beløp i: NOK	Note	2020	2019
RESULTATREGNSKAP - TEKNISK REGNSKAP			
Premieinntekter			
Forfalte premier, brutto	2	69 176 000	103 805 000
Avgitte gjenforsikringspremier	2	-30 000	-33 000
Sum premieinntekter for egen regning		69 146 000	103 772 000
Netto inntekter fra investeringer i kollektivporteføljen			
Renteinntekt og utbytte m.v. på finansielle eiendeler		86 630 000	84 891 000
Verdiendringer på investeringer		61 695 000	86 552 000
Realisert gevinst og tap på investeringer		14 898 000	20 391 000
Sum netto inntekter fra investeringer i kollektivporteføljen		163 223 000	191 834 000
Netto inntekter fra investeringer i investeringsporteføljen			
Sum netto inntekter fra investeringer i investeringsporteføljen		0	0
Pensjoner m.v.			
Brutto utbetalte pensjoner	3	-200 326 000	-193 487 000
Utbetalte pensjoner m.v.		-200 326 000	-193 487 000
Endring i erstatningsavsetninger		0	0
Sum pensjoner m.v.		-200 326 000	-193 487 000
Resultatførte endringer i forsikringsforpliktelser - kontraktfastsatte forpliktelser			
Endring i premiereserve m.v, brutto.	13	69 154 000	26 187 000
Endring i premiereserve m.v.		69 154 000	26 187 000
Endring i tilleggsavsetninger	13	248 000	187 000
Endring i kursreguleringsfond	13,14	-61 626 000	-88 490 000
Endring i premiefond, innskuddsfond og fond for regulering av pensjoner m.v.	13	-9 000	-374 000
Sum resultatførte endringer i forsikringsforpliktelsene - kontraktfastsatte forpliktelser		7 767 000	-62 490 000
Resultatførte endringer i forsikringsforpliktelser - særskilt investeringsportefølje			
Sum resultatførte endringer i forsikringsforpliktelser - særskilt investeringsportefølje		0	0



Resultatregnskap

Beløp i: NOK	Note	2020	2019
Midler tilordnet forsikringskontraktene - kontraktfastsatte forpliktelser			
Overskudd på avkastningsresultatet		-3 000	
Risikoresultat tilordnet forsikringskontraktene	13,20	-1 133 000	-3 293 000
Sum midler tilordnet forsikringskontraktene - kontraktfastsatte forpliktelser		-1 136 000	-3 293 000
Forsikringsrelaterte driftskostnader			
Forvaltningskostnader		-3 035 000	-2 886 000
Forsikringsrelaterte administrasjonskostnader	4,5,6	-11 210 000	-11 436 000
Sum forsikringsrelaterte driftskostnader		-14 245 000	-14 322 000
Resultat av teknisk regnskap		24 429 000	22 014 000
RESULTATREGNSKAP - IKKE-TEKNISK REGNSKAP			
Netto inntekter fra investeringer i selskapsporteføljen			
Renteinntekt og utbytte m.v. på finansielle eiendeler		5 106 000	2 004 000
Verdiendringer på investeringer		-7 119 000	-94 489 000
Realisert gevinst og tap på investeringer		4 354 000	37 634 000
Sum netto inntekter fra investeringer i selskapsporteføljen		2 341 000	-54 851 000
Forvaltningskostnader og andre kostnader knyttet til selskapsporteføljen			
Forvaltningskostnader		-710 000	-3 040 000
Andre kostnader	17	-11 837 000	-4 151 000
Resultat av ikke-teknisk regnskap		-10 206 000	-62 042 000
Resultat før skattekostnader		14 223 000	-40 028 000
Skattekostnader	19	-331 000	-468 000
Resultat før andre inntekter og kostnader		13 892 000	-40 496 000
TOTALRESULTAT		13 892 000	-40 496 000



Balanse

Beløp i: NOK	Note	2020	2019
BALANSE - EIENDELER			
EIENDELER I SELSKAPSPORTEFØLJEN			
Datterforetak, tilknyttede foretak og felleskontrollerte foretak		0	0
Rentebærende verdipapirer	10,12	565 035 000	
Andre finansielle eiendeler	8,12	37 855 000	511 316 000
Finansielle eiendeler som måles til virkelig verdi		602 890 000	511 316 000
Sum investeringer		602 890 000	511 316 000
Fordringer			
Fordringer knyttet til premieinntekter	7	105 000	2 276 000
Andre fordringer	7	931 000	909 000
Sum fordringer		1 036 000	3 185 000
Andre eiendeler			
Kasse, bank		98 729 000	68 263 000
Sum andre eiendeler		98 729 000	68 263 000
Sum eiendeler i selskapsporteføljen		702 655 000	582 764 000
EIENDELER I KUNDEPORTEFØLJENE			
Investeringer i kollektivporteføljen			
Bygninger og andre faste eiendommer		0	0
Datterforetak, tilknyttede foretak og felleskontrollerte foretak		0	0
Utlån og fordringer	9,12	1 488 988 000	1 731 248 000
Finansielle eiendeler som måles til amortisert kost		1 488 988 000	1 731 248 000
Aksjer og andeler (inkl. aksjer og andeler målt til kost)	8,12	903 388 000	1 834 717 000
Rentebærende verdipapirer	10,12	2 032 072 000	856 497 000
Andre finansielle eiendeler		17 097 000	23 343 000
Finansielle eiendeler som måles til virkelig verdi		2 952 557 000	2 714 557 000
Sum investeringer i kollektivporteføljen		4 441 545 000	4 445 805 000
Investeringer i investeringsvalgporteføljen			
Bygninger og andre faste eiendommer		0	0
Datterforetak, tilknyttede foretak og felleskontrollerte foretak		0	0
Finansielle eiendeler som måles til amortisert kost		0	0
Finansielle eiendeler som måles til virkelig verdi		0	0



Balanse

Beløp i: NOK	Note	2020	2019
Sum investeringer i investeringsvalgporteføljen		0	0
Sum eiendeler i kundeporteføljen		4 441 545 000	4 445 805 000
SUM EIENDELER		5 144 200 000	5 028 569 000

BALANSE - EGENKAPITAL OG FORPLIKTELSER

Innskutt egenkapital

Innskutt egenkapital	16	169 487 000	169 487 000
----------------------	----	-------------	-------------

Opptjent egenkapital

Risikoutjevningssfond	13	6 233 000	5 028 000
-----------------------	----	-----------	-----------

Annen opptjent egenkapital		319 477 000	306 791 000
----------------------------	--	-------------	-------------

Sum opptjent egenkapital		325 710 000	311 819 000
---------------------------------	--	--------------------	--------------------

Sum egenkapital		495 197 000	481 306 000
------------------------	--	--------------------	--------------------

Ansvarlig lånekapital m.v.

Ordinær ansvarlig lånekapital	17	207 458 000	101 458 000
-------------------------------	----	-------------	-------------

Sum ansvarlig lånekapital m.v.		207 458 000	101 458 000
---------------------------------------	--	--------------------	--------------------

Forsikringsforpliktelser - kontraktsfastsatte forpliktelser

Premiereserve m.v.	13	4 174 373 000	4 242 392 000
--------------------	----	---------------	---------------

Tilleggsavsetninger	13	59 455 000	59 702 000
---------------------	----	------------	------------

Kursreguleringsfond	13,14	198 777 000	137 152 000
---------------------	-------	-------------	-------------

Premiefond, innskuddsfond og fond for regulering av pensjoner m.v.	13,15	239 000	303 000
--	-------	---------	---------

Sum forsikringsforpliktelser - kontraktsfastsatte forpliktelser		4 432 844 000	4 439 549 000
--	--	----------------------	----------------------

Forsikringsforpliktelser - særskilt investeringsportefølje

Sum forsikringsforpliktelser - særskilt investeringsportefølje		0	0
---	--	----------	----------

Avsetninger for forpliktelser

Forpliktelser ved periodeskatt	19	371 000	398 000
--------------------------------	----	---------	---------

Forpliktelser ved skatt		371 000	398 000
--------------------------------	--	----------------	----------------



Balanse

Beløp i: NOK	Note	2020	2019
Andre avsetninger for forpliktelser	7	7 349 000	5 344 000
Sum avsetninger for forpliktelser		7 720 000	5 742 000
Forpliktelser			
Sum forpliktelser		0	0
Påløpte kostnader og mottatte ikke opptjente inntekter	7	981 000	514 000
SUM EGENKAPITAL OG FORPLIKTELSER		5 144 200 000	5 028 569 000
Betingede forpliktelser		70 685 000	124 918 000



KPMG AS
Sørkedalsveien 6
Postboks 7000 Majorstuen
0306 Oslo

Telephone +47 04063
Fax +47 22 60 96 01
Internet www.kpmg.no
Enterprise 935 174 627 MVA

Til styret i Aker Pensjonskasse

Uavhengig revisors beretning

Uttalelse om revisjonen av årsregnskapet

Konklusjon

Vi har revidert Aker Pensjonskasses årsregnskap som viser et overskudd på kr 13 892 000. Årsregnskapet består av balanse per 31. desember 2020, resultatregnskap og kontantstrømoppstilling for regnskapsåret avsluttet per denne datoen og noteopplysninger til årsregnskapet, herunder et sammendrag av viktige regnskapsprinsipper.

Etter vår mening er det medfølgende årsregnskapet avgitt i samsvar med regnskapsloven og forskrift om årsregnskap for pensjonsforetak og gir et rettviseende bilde av selskapets finansielle stilling per 31. desember 2020, og av dets resultater og kontantstrømmer for regnskapsåret avsluttet per denne datoen i samsvar med regnskapsloven og forskrift om årsregnskap for pensjonsforetak.

Grunnlag for konklusjonen

Vi har gjennomført revisjonen i samsvar med lov, forskrift og god revisjonsskikk i Norge, herunder de internasjonale revisjonsstandardene International Standards on Auditing (ISA-ene). Våre oppgaver og plikter i henhold til disse standardene er beskrevet i Revisors oppgaver og plikter ved revisjon av årsregnskapet. Vi er uavhengige av selskapet slik det kreves i lov og forskrift, og har overholdt våre øvrige etiske forpliktelser i samsvar med disse kravene. Etter vår oppfatning er innhentet revisjonsbevis tilstrekkelig og hensiktsmessig som grunnlag for vår konklusjon.

Øvrig informasjon

Ledelsen er ansvarlig for øvrig informasjon. Øvrig informasjon omfatter informasjon i årsrapporten bortsett fra årsregnskapet og den tilhørende revisjonsberetningen.

Vår uttalelse om revisjonen av årsregnskapet dekker ikke øvrig informasjon, og vi attesterer ikke den øvrige informasjonen.

I forbindelse med revisjonen av årsregnskapet er det vår oppgave å lese øvrig informasjon med det formål å vurdere hvorvidt det foreligger vesentlig inkonsistens mellom øvrig informasjon og årsregnskapet, kunnskap vi har opparbeidet oss under revisjonen, eller hvorvidt den tilsynelatende inneholder vesentlig feilinformasjon.

Dersom vi konkluderer med at den øvrige informasjonen inneholder vesentlig feilinformasjon er vi pålagt å rapportere det. Vi har ingenting å rapportere i så henseende.

Styrets og daglig leders ansvar for årsregnskapet

Styret og daglig leder (ledelsen) er ansvarlig for å utarbeide årsregnskapet i samsvar med lov og forskrifter, herunder for at det gir et rettviseende bilde i samsvar med regnskapsloven og forskrift om årsregnskap for pensjonsforetak. Ledelsen er også ansvarlig for slik internkontroll som den finner

KPMG AS, a Norwegian limited liability company and member firm of the KPMG network of independent member firms affiliated with KPMG International Cooperative ("KPMG International"), a Swiss entity.

Statsautoriserte revisorer - medlemmer av Den norske Revisorforening

Offices in:

Oslo	Elverum	Mo i Rana	Stord
Alta	Finnsnes	Mokle	Straume
Arendal	Hamar	Skien	Tromsø
Bergen	Haugesund	Sandefjord	Trondheim
Bodo	Knarvik	Sandnessjøen	Tynset
Drammen	Kristiansand	Slavanger	Ålesund

Penneo Dokumentnr: M6HTK-7AUUF-BK06E-OM7TF-AZEKS-IESVQ



nødvendig for å kunne utarbeide et årsregnskap som ikke inneholder vesentlig feilinformasjon, verken som følge av misligheter eller utilsiktede feil.

Ved utarbeidelsen av årsregnskapet må ledelsen ta standpunkt til selskapets evne til fortsatt drift og opplyse om forhold av betydning for fortsatt drift. Forutsetningen om fortsatt drift skal legges til grunn for årsregnskapet så lenge det ikke er sannsynlig at virksomheten vil bli avviklet.

Revisors oppgaver og plikter ved revisjonen av årsregnskapet

Vårt mål med revisjonen er å oppnå betryggende sikkerhet for at årsregnskapet som helhet ikke inneholder vesentlig feilinformasjon, verken som følge av misligheter eller utilsiktede feil, og å avgi en revisjonsberetning som inneholder vår konklusjon. Betyggende sikkerhet er en høy grad av sikkerhet, men ingen garanti for at en revisjon utført i samsvar med lov, forskrift og god revisjonsskikk i Norge, herunder ISA-ene, alltid vil avdekke vesentlig feilinformasjon som eksisterer. Feilinformasjon kan oppstå som følge av misligheter eller utilsiktede feil. Feilinformasjon blir vurdert som vesentlig dersom den enkeltvis eller samlet med rimelighet kan forventes å påvirke økonomiske beslutninger som brukerne foretar basert på årsregnskapet.

Som del av en revisjon i samsvar med lov, forskrift og god revisjonsskikk i Norge, herunder ISA-ene, utøver vi profesjonelt skjønn og utviser profesjonell skepsis gjennom hele revisjonen. I tillegg:

- identifiserer og anslår vi risikoen for vesentlig feilinformasjon i regnskapet, enten det skyldes misligheter eller utilsiktede feil. Vi utformer og gjennomfører revisjonshandlinger for å håndtere slike risikoer, og innhenter revisjonsbevis som er tilstrekkelig og hensiktsmessig som grunnlag for vår konklusjon. Risikoen for at vesentlig feilinformasjon som følge av misligheter ikke blir avdekket, er høyere enn for feilinformasjon som skyldes utilsiktede feil, siden misligheter kan innebære samarbeid, forfalskning, bevisste utelatelser, uriktige fremstillinger eller overstyring av internkontroll.
- opparbeider vi oss en forståelse av den interne kontroll som er relevant for revisjonen, for å utforme revisjonshandlinger som er hensiktsmessige etter omstendighetene, men ikke for å gi uttrykk for en mening om effektiviteten av selskapets interne kontroll.
- evaluerer vi om de anvendte regnskapsprinsippene er hensiktsmessige og om regnskapsestimatene og tilhørende noteopplysninger utarbeidet av ledelsen er rimelige.
- konkluderer vi på hensiktsmessigheten av ledelsens bruk av fortsatt drift-forutsetningen ved avleggelsen av regnskapet, basert på innhentede revisjonsbevis, og hvorvidt det foreligger vesentlig usikkerhet knyttet til hendelser eller forhold som kan skape tvil av betydning om selskapets evne til fortsatt drift. Dersom vi konkluderer med at det eksisterer vesentlig usikkerhet, kreves det at vi i revisjonsberetningen henleder oppmerksomheten på tilleggsopplysningene i regnskapet, eller, dersom slike tilleggsopplysninger ikke er tilstrekkelige, at vi modifierer vår konklusjon om årsregnskapet og årsberetningen. Våre konklusjoner er basert på revisjonsbevis innhentet inntil datoen for revisjonsberetningen. Etterfølgende hendelser eller forhold kan imidlertid medføre at selskapet ikke fortsetter driften.
- evaluerer vi den samlede presentasjonen, strukturen og innholdet, inkludert tilleggsopplysningene, og hvorvidt årsregnskapet representerer de underliggende transaksjonene og hendelsene på en måte som gir et rettviseende bilde.

Vi kommuniserer med styret blant annet om det planlagte omfanget av revisjonen og til hvilken tid revisjonsarbeidet skal utføres. Vi utveksler også informasjon om forhold av betydning som vi har avdekket i løpet av revisjonen, herunder om eventuelle svakheter av betydning i den interne kontrollen.



Revisors beretning - 2020
Aker Pensjonskasse

Uttalelse om andre lovmessige krav

Konklusjon om årsberetningen

Basert på vår revisjon av årsregnskapet som beskrevet ovenfor, mener vi at opplysningene i årsberetningen om årsregnskapet, forutsetningen om fortsatt drift og forslaget til resultatdisponering er konsistente med årsregnskapet og i samsvar med lov og forskrifter.

Konklusjon om registrering og dokumentasjon

Basert på vår revisjon av årsregnskapet som beskrevet ovenfor, og kontrollhandlinger vi har funnet nødvendig i henhold til internasjonal standard for attestasjonsoppdrag (ISAE) 3000 «Attestasjonsoppdrag som ikke er revisjon eller forenklet revisorkontroll av historisk finansiell informasjon», mener vi at ledelsen har oppfylt sin plikt til å sørge for ordentlig og oversiktlig registrering og dokumentasjon av selskapets regnskapsopplysninger i samsvar med lov og god bokføringsskikk i Norge.

Oslo, 23. mars 2021
KPMG AS

Anna Pettersen
Statsautorisert revisor

Penneo Dokumentnøkkel: M6HTK-7AUUF-BK06E-0M7TF-A2EKS-IESVQ



PENNEO

Signaturene i dette dokumentet er juridisk bindende. Dokument signert med "Penneo™ - sikker digital signatur".
De signerende parter sin identitet er registrert, og er listet nedenfor.

"Med min signatur bekrefter jeg alle datoer og innholdet i dette dokument."

Anna Pettersen

Partner

På vegne av: KPMG AS

Serienummer: 9578-5999-4-1502231

IP: 80.232.xxx.xxx

2021-03-23 14:43:26Z



Penneo Dokumentnøkkel: M6HTK-7AUUF-BK06E-OM7TF-A2EKS-IESVQ

Dokumentet er signert digitalt, med **Penneo.com**. Alle digitale signatur-data i dokumentet er sikret og validert av den datamaskin-utregnede hash-verdien av det opprinnelige dokument. Dokumentet er låst og tids-stemplet med et sertifikat fra en betrodd tredjepart. All kryptografisk bevis er integrert i denne PDF, for fremtidig validering (hvis nødvendig).

Hvordan bekrefter at dette dokumentet er originalen?

Dokumentet er beskyttet av ett Adobe CDS sertifikat. Når du åpner dokumentet i

Adobe Reader, skal du kunne se at dokumentet er sertifisert av **Penneo e-signature service <penneo@penneo.com>**. Dette garanterer at innholdet i dokumentet ikke har blitt endret.

Det er lett å kontrollere de kryptografiske beviser som er lokalisert inne i dokumentet, med Penneo validator - <https://penneo.com/validate>



Årsrapport 2020.pdf

Signers:

Name	Method	Date
Berit Mørck	BANKID_MOBILE	2021-03-18 16:36 GMT+1
Knutson, Brita Cathrine	BANKID_MOBILE	2021-03-18 23:25 GMT+1
Hølland, Oddvar	BANKID	2021-03-19 06:12 GMT+1
Lethuillier, Bruce Nicolas	BANKID_MOBILE	2021-03-19 13:52 GMT+1
Eikrem, Idar	BANKID	2021-03-20 00:18 GMT+1
Snekkevik, Baard	BANKID_MOBILE	2021-03-20 18:15 GMT+1
Øvrum, Marte	BANKID_MOBILE	2021-03-21 19:02 GMT+1
Aamodt, Marianne Mithassel	BANKID_MOBILE	2021-03-22 16:32 GMT+1

This document package contains:

- Front page (this page)
- The original document(s)
- The electronic signatures. These are not visible in the document, but are electronically integrated.



This file is sealed with a digital signature.
The seal is a guarantee for the authenticity
of the document.

Document ID:
802191569CB64998A57B1A0CFB012F3B

THE SIGNED DOCUMENT FOLLOWS ON THE NEXT PAGE >



Aker pensjonskasse

Årsrapport 2020

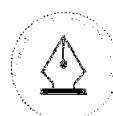
Organisasjonsnr. 979276699

18. mars 2021

Aker Pensjonskasse

Oksenøyveien 8, PO Box 169, NO-1325 LYSAKER
Telefon +47 67 51 30 00 pensjonskassen@akerpensjonskasse.com
Org.nr.: NO979276699

Proud ownership
www.eikos.no/pensjonskasser/aker



This file is sealed with a digital signature.
The seal is a guarantee for the authenticity
of the document.

Document ID:
802191569CB64998A57B1A0CFB012F3B



ÅRSBERETNING 2020

1. Stiftelsens etablering og formål

Aker Pensjonskasse ble etablert 1.4.1990. Formålet er å levere avtalte pensjonstjenester til foretak i Norge som inngår i Aker, Aker Solutions, Akastor og Kværner konsernene eller som har nær tilknytning til konsernet i henhold til gjeldende vedtekter. Lokaliseringen er i Aker Solutions' lokaler på Fornebu i Bærum.

2. Pensjonskassens virksomhet

Pensjonskassen omfatter pr. 31.12.2020 i alt 13 foretak. Kassen har 9 aktive medlemmer, 2 021 ordinære alderspensjonister og 365 etterlattepensjonister.

Endring av ordinær pensjonistbestand i løpet av året:

Ordinær bestand	31.12.2019	Endring	31.12.2020
Alderspensjoner	2 095	- 74	2 021
Uførepensjoner*	207	- 31	176
Ektefellepensjoner	386	- 21	365
Barnepensjoner	8	- 3	5
Totalt	2 696	-129	2 567

*De uføre har sin uførepensjonsreserve under fripolisene, men har reserver knyttet til alderspensjon, ektefellepensjon og barnepensjon i kollektivet og fremkommer derfor både under de løpende ordningene og under fripolisene.

Pensjonskassen har en fripolisebestand pr. 31.12.2020 på 12 613 fripoliser, hvorav 1 401 er utbetalende pensjoner. Av disse er 1 121 alderspoliser, 118 etterlattepoliser og 162 uførepoliser.

Endring av fripolisenes pensjonistbestand i løpet av året:

Fripolisebestand	31.12.2019	Endring	31.12.2020
Alderspensjoner	884	+ 237	1 121
Uførepensjoner	166	- 4	162
Ektefellepensjoner	103	-	103
Barnepensjoner	18	- 3	15
Totalt	1 171	+230	1 401

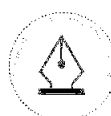
Styret

Styret har i 2020 avholdt fire ordinære møter, og fire ekstraordinære møter.

Pensjonskassens styre bestod i 2020 av syv medlemmer, hvorav fire kvinner til og med 3.12. Fra og med 4.12 er 3 av styremedlemmene kvinner. Fem av medlemmene var oppnevnt av sponsorselskapet, herunder en representant uten tilknytning til pensjonskassen eller sponsorselskapet. Det var ett varamedlem oppnevnt av sponsorselskapet. To medlemmer og tilhørende varamedlemmer er valgt av, og blant, medlemmene.

Aker Pensjonskasse
Oksenhøyveien 8, PO Box 169, NO-1325 LYSAKER
Telefon +47 67 51 30 00 pensjonskassen@akerpensjonskasse.com
Org.nr: NO979276699

Proud ownership
www.eikos.no/pensjonskasser/aker



This file is sealed with a digital signature.
The seal is a guarantee for the authenticity
of the document.

Document ID:
802191569CB64998A57B1A0CFB012F3B



Styret har i 2020 bestått av:
Valgt av sponsorselskapet:

Idar Eikrem, leder
Marianne M. Aamodt, nestleder
Baard Snekkevik
Brita C. Knutson, eksternt medlem
Idun Heier t.o.m. 3.12
Bruce Lethuillier f.om. 4.12

Valgt av, og blant, medlemmene: Marte Øvrum
Oddvar Hølland

Nye medlemsrepresentanter skal velges i april 2021. Medlemsrepresentantene velges for to år.

Administrasjonen

Daglig leder har vært Berit Mørck. I tillegg til daglig leder, har administrasjonen bestått av to medarbeidere. Ansvarshavende aktuar frem til desember, har vært Anne Grete Steinkjer fra Eikos. Fra desember har Finn Harald Opsjøn fra Eikos overtatt som ansvarshavende aktuar.

Virksomhet i 2020

Solvenskapitaldekning (SKD) og gjennomført ALM-analyse

Med bakgrunn i markedssituasjonen som oppsto som følge av Covid-19 krisen i mars, sendte pensjonskassen en dispensasjonssøknad til Finanstilsynet grunnet lav margin til 100 % kravet, og usikkerhet om hvorvidt situasjonen ville medføre at man gikk under dette nivået. Finanstilsynet kom med krav om at alle pensjonskasser skulle rapportere stresstest pr 31. mars. Pensjonskassens SKD pr. 31.3 ble rapportert til 108 %, etter at pensjonskassen i mars måned trakk opp 100 millioner kroner i ansvarlig lån på en låneramme som ble etablert som beredskap i 2019.

Med bakgrunn i det lave SKD nivået, engasjerte pensjonskassen Mercer til å gjennomføre en ALM-analyse for pensjonskassen, som ble gjennomgått av styret i juni. Analysen viste at behovet for beredskapskapital er størst i det korte bildet (de nærmeste fem årene), ettersom det er i den perioden SKD forventningsvis ligger lavt, og nær kravet på 100 %. Premiereserven og forsikringsforpliktelsene faller betydelig over de neste 10-15 årene, slik at SKD forventes å bedre seg vesentlig i det lengre bildet til tross for utfasing av overgangsordningen.

Pr. utgangen av 4. kvartal ble SKD rapportert til 122 %.

Pensjonskassen etablerte ny beredskapskapital i form av en ny ansvarlig låneramme på 100 mill.kr i desember måned, som kan trekkes på ved behov.

Pensjonskassens investeringer

Styret vurderer løpende pensjonskassens investeringer opp mot risikoevnen og tilgjengelig ansvarlig kapital i beregningen av kapitalkravet. Det er etablert kontrollrutiner som følger opp at investeringsrammer, soliditet og andre lov- og forskriftsmessige krav er oppfylt. Pensjonskassens kapitalforvaltningsstrategi og investeringsrammer vurderes av styret på årlig basis. Nytt strategidokument ble vedtatt av styret i desember 2020.

Forvaltningsmandatene, og overholdelse av disse, følges opp på månedlig basis.

Aker Pensjonskasse

Oksenøyveien 8, PO Box 169, NO-1325 LYSAKER
Telefon +47 67 51 30 00 pensjonskassen@akerpensjonskasse.com
Org.nr: NO979276699

Proud ownership
www.eikos.no/pensjonskasser/aker



This file is sealed with a digital signature.
The seal is a guarantee for the authenticity
of the document.

Document ID:
802191569CB64998A57B1A0CFB012F3B



Pensjonskassens investeringsstrategi har vært konservativ også i 2020, med en høy andel obligasjonsinvesteringer av «investment grade» kvalitet. Pensjonskassen har samlet sett diversifisert porteføljen ytterligere og det er gjennomført tiltak for å øke avkastningsmulighetene i kollektivporteføljen, samt redusert andelen hedgefond i selskapsporteføljen. Valutarisikoen begrenses gjennom hovedsakelig å benytte valutasikrede investeringer. Som fast regel, er over 80 % av kassens investeringene valutasikret.

Renterisikoen er styrt til ønsket nivå gjennom å legge en stor del av obligasjonsinvesteringene i den regnskapsmessige kategorien «utlån og fordringer», samt at det settes rammer for durasjonen i de ulike obligasjonsporteføljene. Obligasjonene i porteføljene «utlån og fordringer» balanseføres etter amortisert kost-prinsippet, og gir dermed et jevnt avkastningsbidrag basert på den effektive renten fra kjøpstidspunktet. Dette er med på å stabilisere avkastningen i kollektivporteføljen.

For å begrense kredittrisikoen, har pensjonskassen plassert en stor andel av obligasjonsinvesteringene i norske kommuneobligasjoner, og i obligasjoner med god kredittkvalitet på de fleste øvrige utstedere.

Investeringskomiteén var pr. 31.12.2020 sammensatt av daglig leder Berit Mørck (komitéleder), Bruce Lethuillier, Brita C. Knutson og Baard Snekkevik. Tre av komiteéns medlemmer er også medlemmer av styret. Finans- og investeringssjef Inger Lise Egeland har fast møterett og legger frem saker for komiteén. Komiteén er underlagt fastlagt instruks og mandat fra styret. Det er avholdt ti møter i 2020. Komiteén har bistått daglig leder og styret i forhold til investeringer av pensjonsmidlene, samt med rapporter og styrende dokumenter i forhold til kapitalforvaltningen.

Pensjonskassens forsikringsmessige og administrative virksomhet

Det forsikringsmessige risikoresultatet har vært negativt med 2,6 millioner kroner etter avsetninger til forsikringskontraktene på 1,1 millioner kroner.

Medlemsadministrasjon og aktuærtjenester

Leveransene fra Eikos har gått etter plan.

3. Helse, miljø og sikkerhet

Arbeidsmiljøet i pensjonskassen anses tilfredsstillende. Det var lite sykefravær og ingen personskader eller skader på eiendeler i 2020. Det har i 2020 vært tre ansatte gjennom hele året.

Av de ordinære styremedlemmene i pensjonskassen, var det fire kvinner inntil 4.12.2020. Styret og pensjonskassens ledelse er bevisst på de samfunnsmessige forventningene om tiltak for å fremme likestilling i virksomheten og styret.

Pensjonskassen driver ikke virksomhet som forurensar miljøet.

4. Framtidig utvikling og andre forhold

Hovedfokus for pensjonskassen vil fortsatt være å oppnå tilfredsstillende avkastning på midler til forvaltning. Styret vil også ha stort fokus på videre beredskap i forhold til markedsutviklingen framover, slik at pensjonskassen kan møte de til enhver tid gjeldende kapitalkrav.

Premie fra og med 2015 beregnes med en grunnlagsrente på 2,0 % slik det er besluttet av Finanstilsynet som høyeste tillatte beregningsrente i livsforsikring. Det vil vurderes om grunnlagsrenten skal sette lavere enn 2,0 % framover.

Aker Pensjonskasse
Oksenøyveien 8, PO Box 169, NO-1325 LYSAKER
Telefon +47 67 51 30 00 pensjonskassen@akerpensjonskasse.com
Org.nr: NO979276699

Proud ownership
www.eikos.no/pensjonskasser/aker



This file is sealed with a digital signature.
The seal is a guarantee for the authenticity
of the document.

Document ID:
802191569CB64998A57B1A0CFB012F3B



Pensjonskassen vil også ha fokus på tilpasninger til tjenstepensjonsdirektivet IORP II som forventes å gjøres gjeldende i norsk rett i løpet av 2022.

5. Resultat, finansiering og likviditet

Resultatet for teknisk regnskap (kollektivporteføljen) viste et overskudd på 24,4 millioner kroner. Resultatet for ikke-teknisk regnskap (selskapsporteføljen) viste et underskudd på 10,2 millioner kroner. Totalresultatet etter skatt ble på 13,9 millioner kroner.

Styret mener at årsregnskapet gir et rettmessig bilde av virksomheten og foreslår følgende disponering av årets resultat:

Risikoutjevningfond	1 204 216
Fond for urealiserte gevinster	-7 118 937
Annen egenkapital	19 806 233

Pensjonskassens egenkapital pr. 31.12.2020 var:

Innskutt egenkapital	169 487 034
Risikoutjevningfond	6 232 673
Opptjent egenkapital	319 477 720
<u>Ansvarlig lånekapital</u>	<u>207 457 639</u>
<u>Sum egenkapital</u>	<u>702 655 066</u>

Pensjonskassens bankinnskudd pr. 31.12.2020 var 115,8 millioner kroner. Driftskostnader inklusive kapitalforvaltningskostnader for 2020 var på 14,2 millioner kroner.

Regnskapet for 2020 er avlagt under forutsetning av fortsatt drift. Årsregnskapet per 31.12.2020 gir etter styrets mening et tilfredsstillende uttrykk for pensjonskassens drift i 2020 og den økonomiske stillingen ved årsskiftet.

Bærum, 18. mars 2021

Idar Eikrem, styreleder

Marianne M. Aamodt, nestleder

Baard Snekkevik

Bruce Lethuillier

Brita C. Knutson

Marte Øvrum

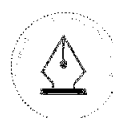
Oddvar Hølland

Berit Mørck, daglig leder

Aker Pensjonskasse

Oksenyveien 8, PO Box 169, NO-1325 LYSAKER
Telefon +47 67 51 30 00 pensjonskassen@akerpensjonskasse.com
Org.nr: NO979276699

Proud ownership
www.eikos.no/pensjonskasser/aker



This file is sealed with a digital signature.
The seal is a guarantee for the authenticity
of the document.

Document ID:
802191569CB64998A57B1A0CFB012F3B

**Aker Pensjonskasse**
RESULTATREGNSKAP 1.1 - 31.12

<i>Tall i hele 1000</i>	<i>Note</i>	2020	2019
TEKNISK REGNSKAP			
Premieinntekter			
Forfalte premier, brutto	2	69 176	103 805
Avgitt gjenforsikringspremie	2	(30)	(33)
Sum premieinntekter		69 146	103 772
Netto inntekter fra investeringer i kollektivporteføljen			
Renteinntekt og utbytte på finansielle eiendeler		86 630	84 891
Verdiendringer på investeringer		61 695	86 552
Realisert gevinst og tap på investeringer		14 898	20 391
Sum netto inntekter fra investeringer i kollektivporteføljen		163 223	191 834
Pensjoner mv			
Utbetalte pensjoner	3	(200 326)	(193 487)
Sum pensjoner mv		(200 326)	(193 487)
Resultatførte endringer i forsikringsforpliktelsler			
Endring i premiereserve, brutto	13	69 154	26 187
Endring i tilleggsavsetninger	13	248	187
Endring i kursreguleringsfond	13,14	(61 626)	(88 490)
Endring i premiefond	13	(9)	(374)
Sum resultatførte endringer i forsikringsforpliktelsler		7 766	(62 491)
Midler tilordnet forsikringskontraktene			
Overskudd på avkastningsresultatet		(3)	
Risikoresultat tilordnet forsikringskontraktene	13, 20	(1 133)	(3 293)
Sum midler tilordnet forsikringskontraktene		(1 135)	(3 293)
Forsikringsrelaterte driftskostnader			
Forvaltningskostnader		(3 034)	(2 886)
Forsikringsrelaterte administrasjonskostnader	4,5,6	(11 210)	(11 436)
Sum forsikringsrelaterte driftskostnader		(14 245)	(14 322)
RESULTAT AV TEKNISK REGNSKAP		24 429	22 015
IKKE-TEKNISK REGNSKAP			
Netto inntekter fra investering i selskapsporteføljen			
Renteinntekt og utbytte på finansielle eiendeler		5 106	2 004
Verdiendringer på investeringer		(7 119)	(94 489)
Realisert gevinst og tap på investeringer		4 354	37 634
Sum netto inntekter fra investeringer i selskapsporteføljen		2 341	(54 851)
Forvaltningskostnader og andre kostnader knyttet til selskapsporteføljen			
Forvaltningskostnader		(710)	(3 040)
Andre kostnader	17	(11 837)	(4 151)
RESULTAT AV IKKE-TEKNISK REGNSKAP		(10 207)	(62 043)
RESULTAT FØR SKATTEKOSTNADER		14 222	(40 028)
Skattekostnader	19	(331)	(468)
TOTALRESULTAT		13 892	(40 496)
Anvendelse:			
Risikoutjevnsningsfond	13	(1 204)	(3 323)
Fond for urealiserte gevinster		7 119	94 489
Annen opptjent egenkapital		(19 806)	(50 670)
SUM ANVENDELSE		(13 892)	40 496



This file is sealed with a digital signature.
The seal is a guarantee for the authenticity
of the document.

Document ID:
802191569CB64998A57B1A0CFB012F3B



Aker Pensjonskasse BALANSE 31.12

<i>Tall i hele 1000</i>	<i>Note</i>	2020	2019
EIENDELER			
EIENDELER I SELSKAPSPORTEFØLJEN			
Finansielle eiendeler som måles til virkelig verdi			
Rentebærende verdipapirer	10,12	565 035	-
Andre finansielle eiendeler	8,12	37 855	511 316
Sum finansielle eiendeler som måles til virkelig verdi		602 890	511 316
Fordringer			
Fordringer knyttet til premieinntekter	7	105	2 276
Andre fordringer	7	931	909
Sum fordringer		1 037	3 185
Andre eiendeler			
Bankinnskudd		98 729	68 263
SUM EIENDELER I SELSKAPSPORTEFØLJEN		702 655	582 764
EIENDELER I KOLLEKTIVPORTEFØLJEN			
Finansielle eiendeler som måles til amortisert kost			
Utlån og fordringer	9,12	1 488 988	1 731 248
Sum finansielle eiendeler som måles til amortisert kost		1 488 988	1 731 248
Finansielle eiendeler som måles til virkelig verdi			
Aksjer og andeler	8,12	903 388	1 834 717
Rentebærende verdipapirer	10,12	2 032 072	856 497
Sum finansielle eiendeler som måles til virkelig verdi		2 935 460	2 691 213
Sum investeringer i kollektivporteføljen		4 424 448	4 422 461
Andre eiendeler			
Bankinnskudd		17 097	23 343
Sum andre eiendeler		17 097	23 343
SUM EIENDELER I KOLLEKTIVPORTEFØLJEN		4 441 545	4 445 805
SUM EIENDELER		5 144 200	5 028 569



This file is sealed with a digital signature.
The seal is a guarantee for the authenticity
of the document.

Document ID:
802191569CB64998A57B1A0CFB012F3B



Aker Pensjonskasse BALANSE 31.12

<i>Tall i hele 1000</i>	<i>Note</i>	2020	2019
EGENKAPITAL OG FORPLIKTELSER			
Innskutt egenkapital			
<i>Selskapskapital</i>	16	169 487	169 487
Opptjent egenkapital			
Risikoutjevningfond	13	6 233	5 028
Annen opptjent egenkapital		319 478	306 790
Sum opptjent egenkapital		325 710	311 819
Ordinær ansvarlig lånekapital	17	207 458	101 458
Sum egenkapital og ansvarlig lån	18	702 655	582 764
Forsikringsforpliktelser			
Premiereserve	13	4 174 373	4 242 392
Tilleggsavsetning	13	59 455	59 702
Kursreguleringsfond	13,14	198 777	137 152
Premiefond	13,15	239	303
Sum forsikringsforpliktelser		4 432 844	4 439 549
Avsetninger for forpliktelser			
Forpliktelser ved periodeskatt	19	371	398
Andre avsetninger for forpliktelser	7	7 349	5 344
Sum avsetning for forpliktelser		7 720	5 742
Påløpte kostnader			
<i>Påløpte kostnader</i>	7	982	514
SUM EGENKAPITAL OG FORPLIKTELSER		5 144 200	5 028 569
POSTER UTENOM BALANSEN			
Betingede forpliktelser		70 685	124 918

Bærum, 18.mars 2021

<hr/> Idar Eikrem styrets leder	<hr/> Marianne M. Aamodt styrets nestleder	<hr/> Bruce Lethuillier styremedlem
<hr/> Baard Snekkevik styremedlem	<hr/> Brita Cathrine Knutson styremedlem	<hr/> Marte Øvrum styremedlem
<hr/> Oddvar Hølland styremedlem		<hr/> Berit Mørck daglig leder



This file is sealed with a digital signature.
The seal is a guarantee for the authenticity
of the document.

Document ID:
802191569CB64998A57B1A0CFB012F3B



Aker Pensjonskasse

KONTANTSTRØMOPPSTILLING 1.1 - 31.12

Tall i hele 1000	2020	2019
Kontantstrømmer fra operasjonelle aktiviteter		
Resultat før skattekostnad	14 222	(40 027)
Periodens betalte skatter	-	-
Opp- /nedskrivning anleggsmidler	69	(1 937)
Endring fordringer og kortsiktig gjeld	4 175	(1 750)
Endring andre tidsavgrensingsposter	446	(554)
Overført forsikringsmessige avsetninger	(6 704)	65 344
Netto kontantstrøm fra operasjonelle aktiviteter	12 208	21 075
Kontantstrømmer fra investeringsaktiviteter		
Netto inn-/utbetaling ved investering i obligasjoner	(1 498 419)	540 234
Netto inn-/utbetaling ved investering i aksjer	1 404 790	(647 540)
Netto kontantstrøm fra investeringsaktiviteter	(93 629)	(107 306)
Kontantstrømmer fra finansieringsaktiviteter		
Netto utbetaling skattegjeld	(358)	(436)
Innbetalt innskutt egenkapital	-	518
Innbetalt ansvarlig lån	105 999	101 458
Netto kontantstrøm fra finansieringsaktiviteter	105 641	101 540
Netto endring i kontanter og kontantekvivalenter	24 220	15 309
Kontanter og kontantekvivalenter 01.01	91 606	76 297
Kontanter og kontantekvivalenter 31.12	115 826	91 606
Andel Selskapsportefølje	98 729	68 263
Andel Kollektivportefølje	17 097	23 343

ENDRINGER I EGENKAPITALEN

Tall i hele 1000	Selskaps- kapital	Annen optjent egenkapital	Risiko- utjevning- fond	Ansvarlig lånekapital	Sum egenkapital
Egenkapital 01.01.2019	168 969	350 609	1 705	0	521 284
Årets resultat 2019		50 670			50 670
Endring fond for urealiserte gevinster		(94 489)			(94 489)
Årets avsetning til risikoutjevningfond inkl. avkastning			3 323		3 323
Innskutt egenkapital	518				518
Ansvarlig lånekapital				101 458	101 458
Egenkapital 01.01.2020	169 487	306 790	5 028	101 458	582 764
Årets resultat 2020		19 806			19 806
Endring fond for urealiserte gevinster		(7 119)			-7 119
Årets avsetning til risikoutjevningfond inkl. avkastning			1 204		1 204
Innskutt egenkapital					-
Ansvarlig lånekapital				105 999	105 999
Egenkapital 31.12.2020	169 487	319 477	6 233	207 458	702 655



This file is sealed with a digital signature.
The seal is a guarantee for the authenticity
of the document.

Document ID:
802191569CB64998A57B1A0CFB012F3B

AKER PENSJONSKASSE

NOTER

NOTE 1 Regnskapsprinsipper

Årsregnskapet er satt opp i samsvar med aksjeloven, regnskapsloven, forskrift om årsregnskap for pensjonskasser fastsatt av Finansdepartementet og god regnskapsskikk.

a) Driftsinntekter

Inntektsføring av premie skjer etter hvert som premien er opptjent. Renteinntekter på verdipapirer blir resultatført ved det tidspunkt de er opptjent.

b) Resultatanalyse

Det utarbeides årlig analyse av forsikringsmessig risiko fra aktuar. Resultatanalysen fremlegges sammen med årsregnskap.

c) Fordeling kollektiv- / selskapsportefølje

Aker Pensjonskasse har siden 2008 forvaltet kollektivportefølje og selskapsportefølje hver for seg og med hver sin strategi.

d) Finansielle eiendeler "utlån og fordringer"

Utlån og fordringer er finansielle eiendeler med betalinger som er faste eller lar seg fastsette og som ikke blir kvotert i et aktivt marked. Utlån og fordringer innregnes første gang til virkelig verdi tillagt direkte henførbare transaksjonsutgifter. Etter førstegangsinnregning måles utlån og fordringer til amortisert kost ved bruk av effektiv rente-metode, redusert med eventuelle tap ved verdifall. Nedskrivning gjennomføres dersom det foreligger objektive indikasjoner på verdifall.

e) Amortisert kost

Etter førstegangs innregning måles investeringer som holdes til forfall, utlån og fordringer, samt finansielle forpliktelser som ikke måles til virkelig verdi, til amortisert kost basert på effektiv rente-metode. Ved beregning av effektiv rente estimeres kontantstrømmer, og alle kontraktsmessige vilkår ved det finansielle instrumentet tas i betraktning. Alle honorarer betalt eller mottatt mellom partene i kontrakten, transaksjonsutgifter og alle andre betalinger eller rabatter som kan henføres til transaksjonen, inngår som en integrert del ved fastsettelsen av den effektive renten.

f) Finansielle eiendeler øremerket til virkelig verdi over resultatet

Et finansielt instrument klassifiseres til virkelig verdi over resultatet dersom det ved førstegangs innregning er øremerket til dette. Finansielle instrumenter øremerkes til virkelig verdi over resultatet dersom styring, samt kjøps- og salgsbeslutninger baseres på instrumentets virkelige verdi i samsvar med pensjonskassens dokumenterte investeringsstrategi og investeringsmandater. Instrumentene vurderes til virkelig verdi, og endringer i verdien innregnes i resultatet.



This file is sealed with a digital signature.
The seal is a guarantee for the authenticity
of the document.

Document ID:
802191569CB64998A57B1A0CFB012F3B

g) Virkelig verdi

Virkelig verdi er det beløp en eiendel kan omsettes for, eller en forpliktelse kan gjøres opp til, i en transaksjon gjennomført på armlengdes avstand mellom velinformerte, villige parter. Alle finansielle instrumenter måles til virkelig verdi ved førstegangsinnregning. Normalt vil virkelig verdi av et finansielt instrument ved førstegangsinnregning være transaksjonsprisen. Det beste beviset på virkelig verdi i et aktivt marked er kvoterte priser. I etterfølgende perioder vil den virkelige verdien av finansielle instrumenter måles til virkelig verdi basert på noterte priser i aktive markeder som er basert på kjøpspriser for eiendeler og salgspriser for utstedte forpliktelser.

Når priser i et aktivt marked ikke er tilgjengelige, fastsettes virkelig verdi ved benyttelse av verdsettelsesmetoder med referanse til observerbare markedsdata. Disse inkluderer sammenligning med lignende instrumenter hvor observerbare markedspriser eksisterer, nylig utførte markedstransaksjoner på armlengdes avstand mellom velinformerte og villige parter, diskonterte kontantstrømanalyser, opsjonspringsmodeller og andre verdsettelsesteknikker som normalt brukes av markedsdeltakere.

h) Kursreguleringsfond/Kortsiktig gjeld

Årets endringer i netto urealiserte merverdier på virkelig verdi-porteføljene resultatføres og andelen fra kollektivporteføljen føres mot kursreguleringsfond mens andelen fra selskapsporteføljen føres mot fond for urealiserte gevinster som er en del av opptjent egenkapital.

Andre finansielle eiendeler og kortsiktig gjeld omfatter normalt poster som forfaller til betaling innen ett år etter balansedagen.

i) Forsikringsmessige avsetninger

Forsikringsmessige avsetninger er anvendt i tråd med krav fra Finanstilsynet for pensjonskasser. Det forsikringstekniske statusoppgjør omfatter forsikringstekniske avsetninger (premiereserve) beregnet som kontantverdien av opptjente pensjonsrettigheter.

Ved beregning av premie benyttes pensjonskassens godkjente beregningsgrunnlag med en grunnlagsrente på 2 prosent fra 2015, 2,5 prosent fra 2012 og 3 prosent fra 2004. Opptjente rettigheter frem til 1.1.2004 er avsatt på grunnlagsrente 4 prosent.

Premiereserven er beregnet etter tariff K2013 i samsvar med Finanstilsynets krav.

j) Overførte midler til/fra andre pensjonsinnretninger

I henhold til forskrift inntektsføres/kostnadsføres overførte premiereserver, tilleggsavsetninger og kursreserver til/fra andre pensjonsinnretninger. Overføring av midler i premiefond føres direkte i balansen.

k) Skatt

Skattekostnaden i resultatregnskapet omfatter både periodens betalbare skatt og endring i utsatt skatt. Utsatt skatt er beregnet med 25 prosent på grunnlag av de midlertidige forskjeller som eksisterer mellom regnskapsmessige og skattemessige verdier, samt ligningsmessig underskudd til fremføring ved utgangen av regnskapsåret. Skatteøkende og skattereduserende midlertidige forskjeller som reverseres eller kan reverseres i samme periode er utlignet og nettoført.

l) Pensjonsforpliktelser

Pensjonsordninger finansiert via sikrede ordninger er ikke balanseført. Pensjonspremien anses i disse tilfeller som pensjonskostnad og klassifiseres sammen med lønnskostnader.



This file is sealed with a digital signature.
The seal is a guarantee for the authenticity
of the document.

Document ID:
802191569CB64998A57B1A0CFB012F3B



NOTE 2 Premieinntekter

Tall i hele 1000

	2020	2019
Terminpremie 01.01	3 319	3 622
Engangspremie pensjonsregulering	10	26 226
Endringspremie	373	5 778
Premiefritak	2 959	3 388
Administrasjonspremie	4 546	4 721
Forvaltningspremie	4 919	5 097
Rentegarantipremie	53 050	54 974
Sum forfalt premie	69 176	103 805
Reassuransepremie	(30)	(33)
Sum premieinntekter	69 146	103 772
Premie innbetalt	65 747	101 075
Premie til/fra premiefond	364	454
Premie ikke innbetalt	3 065	2 276
Sum	69 176	103 805

Pensjonskassen hadde i 2020 avtale med Aon UK Ltd. om katastrofereassuranse. Avtalen dekker nødvendige avsetninger i premiereserven ved såkalt "katastrofe", definert som en plutselig hendelse hvor 2 eller flere av pensjonskassens medlemmer enten dør eller blir uføre. Maksimal erstatningssum etter avtalen var NOK 40 mill. Pensjonskassens egenandel per hendelse var NOK 2 mill.

NOTE 3 Pensjoner

Tall i hele 1000

	2020	2019
Alderspensjon	170 384	161 932
Ektefellepensjon	15 263	15 135
Uførepensjon	11 008	12 143
Barnepensjon	433	531
UP barnetillegg	279	357
Godskrevet pensjon	-	-
Premiefritak uføre	2 959	3 388
Sum	200 326	193 487
Antall	2020	2019
Alderspensionister	3 142	2 979
Ektefellepensjonister	468	489
Uførepensionister	338	373
Barnepensionister	20	26
Sum	3 968	3 867



This file is sealed with a digital signature.
The seal is a guarantee for the authenticity
of the document.

Document ID:
802191569CB64998A57B1A0CFB012F3B



NOTE 4 Lønn og andre personalkostnader

Tall i hele 1000

	2020	2019
Lønn	2 562	2 538
Arbeidsgiveravgift og finansskatt	539	555
Andre lønnsrelaterte ytelser	242	236
Sum	3 343	3 329

Aker Pensjonskasse har i 2020 sysselsatt 2,2 årsverk.

STYREHONORARER OG KOMITEHONORARER	2020	2019
Oddvar Hølland	30	30
Marte Øvrum	30	30
Brita C. Knutson	80	80
Sum	140	140

NOTE 5 Godtgjørelse til daglig leder/revisjon

Tall i hele kroner

Lønn til daglig leder i 2020 er utbetalt med kroner 901 125 i grunnlønn og kroner 9 210 i annen godtgjørelse. Det er kostnadsført innskuddspensjon med kroner 56 046.

Revisor

Honorar til KPMG for lovpålagt revisjon i 2020 er kostnadsført med 266 006 kroner, honorarer for internkontroll med 75 000 kroner og annen bistand 12 363 kroner. Alle beløp er inklusive merverdiavgift.

NOTE 6 Andre kostnader

Tall i hele 1000

	2020	2019
Aktuar, pensjonsadministrasjon mv.	4 629	5 183
Honorarer til rådgivning, revisjon, regnskap mv.	2 793	2 408
Husleie/IT	167	161
Møter og reiser	11	103
Diverse	127	112
Sum	7 727	7 967

Sum forsikringsrelaterte administrasjonskostnader	11 210	11 436
--	---------------	---------------

NOTE 7 Fordringer/avsetninger

Tall i hele 1000

	2020	2019
Fordringer		
Premieinntekter	105	2 276
Øvrige fordringer	931	909
Sum	1 037	3 185

Andre avsetninger for forpliktelse

Leverandørgjeld	1 914	177
Skyldig offentlige avgifter	5 143	4 916
Påløpte feriepenge	291	251
Sum	7 349	5 344

Påløpte kostnader

Renter ansvarlig lån	612	295
Andre påløpte kostnader	370	218
Sum	982	514



This file is sealed with a digital signature.
The seal is a guarantee for the authenticity
of the document.

Document ID:
802191569CB64998A57B1A0CFB012F3B



NOTE 8 Finansielle eiendeler som måles til virkelig verdi

Tall i hele 1000

Aksjer og fondsandeler

Fondsinvesteringer	Antall andeler	Markeds-kurs	Anskaffelses-kost	Balansført verdi	Mer- / mindre verdi
Herkules Private Equity Fund II			210	(0)	(210)
DNB Private Equity IV			19 966	23 256	3 291
Nordea Stabile Aksjer Global	48 005	2 918	105 053	140 062	35 009
Sector Healthcare Value Fund			25 000	40 443	15 443
KLP Aksje Global indeks II	44 133	3 027	90 000	133 586	43 586
KLP AksjeNorden indeks	11 494	6 214	50 106	71 427	21 321
Storebrand Global Multifaktor			38 600	38 647	47
Fondsfinans Norden			35 005	37 904	2 899
Alfred Berg Aktiv			25 000	27 327	2 327
Sector Healthcare Fund			69 181	70 600	1 419
Incentive Active Value Fund			25 603	40 994	15 390
Sissener Canopus RL	25 453	1 590	30 000	40 472	10 472
Pareto Eiendomsfelleskap II			74 999	90 588	15 589
Storebrand Eiendomsfond			61 060	62 384	1 325
Union Core Real Estate			60 000	64 805	4 805
Aberdeen Eiendomsfond Norge I			55 000	58 748	3 748
SUM AKSJER OG FONDSANDELER			764 781	941 243	176 462
Andel Selskapsportefølje			39 133	37 855	-1 278
Andel Kollektivportefølje			725 648	903 388	177 740

Forpliktelser utenfor balansen	2020	2019
Kommitterte beløp, private equity, fond og obligasjoner	70 685	124 918
Andel Selskapsportefølje	-	-
Andel Kollektivportefølje	70 685	124 918

Pensjonskassens investeringer i aksjer er gjort gjennom flere ulike aksje- og hedgefond samt et aktivt forvaltet mandat hvor investeringene er globale. Det er derfor liten konsentrasjonsrisiko i disse investeringene sett under ett. Fondenes kurser beregnes daglig eller månedlig på basis av markedsverdien av de plasseringer som fondet har foretatt. Det må forventes at det kan forekomme relativt store kurssvingninger. Likviditeten i pensjonskassens aksjeinvesteringer er god.



This file is sealed with a digital signature.
The seal is a guarantee for the authenticity
of the document.

Document ID:
802191569CB64998A57B1A0CFB012F3B

NOTE 9 Finansielle eiendeler som måles til amortisert kost

Tall i hele 1000

Obligasjoner - Utlån og fordringer - norske

Selskap	Pålydende	Anskaffelses- kost	Amortisert kost ¹⁾	Virkelig verdi ¹⁾
Kommuner/komm. foretak	714 000	713 289	718 816	730 645
Statseide bedrifter	164 000	164 000	165 945	173 126
Industriforetak	598 850	597 929	604 227	609 052
Sum obligasjoner	1 476 850	1 475 218	1 488 988	1 512 823

¹⁾ Inkludert opptjente renter

Andel Kollektivportefølje

1 488 988

NOTE 10 Finansielle eiendeler som måles til virkelig verdi - obligasjoner

Tall i hele 1000

Obligasjoner - virkelig verdi - norske

Selskap	Anskaffelses- kost	Balansført verdi ¹⁾	Mer- / mindreverdi
Norsk Stat	243 753	238 214	-5 539
Boligkreditt	133 702	137 773	4 071
Kommuner/komm. foretak	159 168	164 013	4 845
Bank	166 437	175 768	9 331
Industriforetak	133 804	135 318	1 514
Ansvarlige lån (bank)	33 892	34 718	826
Sum obligasjoner med fast avkastning (enkeltpapirer)	870 756	885 803	15 047

¹⁾ Inkludert opptjente renter

Fondsandeler	Anskaffelses- kost	Balansført verdi ¹⁾	Mer- / mindreverdi
Alfred Berg Income	100 393	102 597	2 204
Alfred Berg Nordic Investment Grade Inst	252 888	263 087	10 199
Alfred Berg Nordic Investment Long duration	151 895	149 501	(2 394)
DNB Obligasjon E	627 356	631 083	3 726
DNB Likviditet D	127 436	127 491	55
DNB High Yield D	25 293	25 873	580
Nordea FRN Kreditt	209 827	212 579	2 751
Nordea Kreditt Stars S growth	195 000	199 093	4 093
Sum fondsandeler	1 690 088	1 711 303	21 215

Sum rentebærende verdipapirer

2 560 844

2 597 107

36 262

¹⁾ Inkludert opptjente renter

Andel Selskapsportefølje

557 556

565 035

7 479

Andel Kollektivportefølje

2 003 288

2 032 072

28 783

NOTE 11 Kapitalavkastning

	2020	2019	2018	2017	2016
Kollektivporteføljen					
Bokført avkastning Kollektiv	1,4 %	1,8 %	2,6 %	2,5 %	3,1 %
Verdijustert avkastning Kollektiv	3,7 %	4,5 %	1,6 %	2,8 %	3,3 %
Selskapsporteføljen					
Verdijustert avkastning Selskap	0,1 %	-11,4 %	-1,8 %	3,3 %	7,5 %

Kapitalavkastning er beregnet etter gjeldende forskrift.


 This file is sealed with a digital signature.
 The seal is a guarantee for the authenticity
 of the document.

 Document ID:
 802191569CB64998A57B1A0CFB012F3B

NOTE 12 Styring av finansiell risiko herunder markedsrisiko, kredittisiko, likviditetsrisiko

Tall i hele 1000

Pensjonskassen er eksponert for ulik risiko fra bruk av finansielle instrumenter. Selskapets kreditt-, rente- og markedsrisiko er i det vesentlige knyttet til forvaltning av de finansielle plasseringer. Styret har fastlagt retningslinjer som skal sikre at forvaltningen ligger betryggende innenfor nærmere spesifikke rammer for kreditt-, rente- og markedsrisiko. Styret anser beslutninger vedrørende aktiva allokeringer som den viktigste enkeltstående beslutningen mot markedsrisiko. Styret har som målsetning at den strategiske aktiva allokeringen skal tilpasses karakteristika ved selskapets forpliktelser og risikoevne. Styret vil løpende vurdere i hvilken utstrekning størrelsen på den ansvarlige kapitalen er forsvarlig i forhold til markedsrisiko som kapitalforvaltningen er eksponert for i form av renterisiko, kredittisiko og aksjekursrisiko. Selskapets finansielle plasseringer pr 31.12.20 lå innenfor de rammer styret har fastlagt.

Kredittisiko

Selskapet er eksponert for kredittisiko gjennom sine investeringer i sertifikater og obligasjoner og gjennom fordringer. Investeringsstrategien i selskapet har historisk sett vært konservativ, hvor det er investert i verdipapirer med god kredittkvalitet. Kreditturasjonen på obligasjons- og pengemarkedsinvesteringene (inkl. fondsplasseringer) var ved årsslutt på 3,3 år.

Selskapet har følgende eksponering i sine obligasjonsporteføljer (fondsinvesteringer ikke inkludert):

	2020	2019
Kommuner	882 829	1 375 495
OMF	137 773	113 830
Finans	175 768	269 389
Ansvarlig lån	34 718	
Industri	905 490	789 966
Norske Stat	238 214	39 065
	2 374 792	2 587 745

Norske obligasjoner er vanligvis ikke rated gjennom de store ratingbyråene. Store deler av porteføljen er investert i norske kommuner som ikke har en offisiell rating, men hvor markedet normalt vurderer dette som sidestilt med AA investeringer. Tabellen under viser markedsverdien på eksponering knyttet til offisiell rating.

Obligasjoner fordelt på ratingklasser (ekskl. Norske Stat)	2020	2019
AAA	309 648	327 562
AA	22 806	97 721
A	300 980	115 036
BBB	103 774	70 995
Ikke ratet	1 399 370	1 937 366
	2 136 578	2 548 680

Likviditetsrisiko

Likviditetsrisiko er risiko for at selskapet ikke vil kunne oppfylle forpliktelser etter hvert som de forfaller, fordi investeringene ikke har latt seg omgjøre til tilgjengelig likviditet. Pensjonskassens investeringer består hovedsakelig av sertifikater og obligasjoner med god kredittkvalitet, og relativt kort durasjon sammenlignet med forpliktelsene. De fleste av investeringene i obligasjons- og aksjefond er investert i fond med god likviditet. Dette gjør at det er begrenset likviditetsrisiko i selskapet.

Markedsrisiko

Det er en risiko for at endringer i markedspriser påvirker inntekter eller verdi på pensjonskassens investeringer. Gjennom investeringer i obligasjoner, sertifikater og aksjefond er selskapet eksponert for markedsrisiko gjennom endringer i renter og aksjekurser.

Pensjonskassens pengemarkeds- og obligasjonsinvesteringer (inkl. fond) har en gjennomsnittlig rentedurasjon på 2,2.

Selskapet har diversifisert sin eksponering mot aksjer gjennom investeringer i flere ulike aksjefond og noen hedgefond. I tillegg har selskapet en mindre investering i private equity.

Verdsettelseshierarkiet

Fordeling av de finansielle instrumenter balanseført til virkelig verdi etter verdsettelsesmetode.

31. desember 2020	Nivå 1 ¹	Nivå 2 ²	Nivå 3 ³	Balanseført verdi
Finansielle eiendeler:				
Rente- og aksjefond, Private Equity		2 352 764	299 782	2 652 546
Obligasjoner	238 214	2 136 578	-	2 374 792
	238 214	4 489 342	299 782	5 027 338

1) Verdsettelse basert på noterte priser i aktivt marked

2) Verdsettelse basert på observerbare markedsdata

3) Verdsettelse basert på annet enn observerbare markedsdata



This file is sealed with a digital signature. The seal is a guarantee for the authenticity of the document.

Document ID:
802191569CB64998A57B1A0CFB012F3B



NOTE 13 Beskrivelse av pensjonsordningen og endringer i forsikringsforpliktelsene

Pensjonskassen omfatter følgende foretak:

Aker ASA, Akastor AS, Aker Biomarine AS, Aker Energy AS, Aker Floating Production AS, Aker Solutions AS, Kværner AS, MH-Wirth AS, Ocean Yield ASA, Old Kværner Invest AS, Oslo Asset Management AS, AGR Petroleum Services AS og The Resource Group TRG AS.

Beskrivelse av pensjonsordningene:

Pensjonsordningen er ytelsesbasert etter Lov om Foretakspensjon og uførepensjon etter Lov om tjenestepensjon. Samtlige pensjonsordninger er lukket med ett unntak. Lukkingen er tvungen for alle under 58 år og lukketidspunktene er ulike. Tre foretak gjennomførte lukking pr. 31.12.2017. De fleste foretakene har samme pensjonsplan på ca. 60 % nivå hvor opptjeningsalderen er 67 år. Det kreves 30 års tjenestetid fra opptak i pensjonsordningen, for rett til uavkortede pensjoner.

Endringer i forsikringsforpliktelsene

Tall i hele 1000

2020	Premie-reserve	Tillegg-avsetn.	Kursreg.-fond	Risikoutjevn.fond	Premie fond	Totalt
Inngående balanse	4 242 392	59 702	137 152	5 028	303	4 444 577
Resultatførte endringer i forsikringsforpliktelsen	(69 154)	(248)	61 626	1 204	9	(6 562)
Overskudd på avkastningsresultatet	3					3
Risikoresultat tilordnet forsikringskontr	1 133					1 133
Sum resultatførte endringer i forsikringsforpliktelsene	(68 018)	(248)	61 626	1 204	9	(5 427)
Overføringer mellom fond	-	-	-	-	(127)	(127)
Overføring til/fra selskapet	-	-	-	-	54	54
Sum ikke resultatførte endringer i forsikringsforpliktelsene	-	-	-	-	(74)	(74)
Utgående balanse	4 174 373	59 455	198 777	6 233	239	4 439 077
Herav fripoliser	2 783 965	11 883				
2019	Premie-reserve	Tillegg-avsetn.	Kursreg.-fond	Risikoutjevn.fond	Premie fond	Totalt
Inngående balanse	4 265 286	59 889	48 662	1 705	368	4 375 910
Resultatførte endringer i forsikringsforpliktelsen	(22 894)	(187)	88 490	3 323	374	69 107
Sum resultatførte endringer i forsikringsforpliktelsene	(22 894)	(187)	88 490	3 323	374	69 107
Overføringer mellom fond	-	-	-	-	(440)	(440)
Overføring til/fra selskapet	-	-	-	-	-	-
Sum ikke resultatførte endringer i forsikringsforpliktelsene	-	-	-	-	(440)	(440)
Utgående balanse	4 242 392	59 702	137 152	5 028	303	4 444 577
Herav fripoliser	2 753 047	12 101				

Antall medlemmer som inngår i premiereserven:	2020	2019	2018	2017	2016
Aktive ekskl. uførepensjonister	9	16	28	37	93
Alderspensjonister	2021	2095	2157	2 209	2 187
Uførepensjonister*	176	207	233	298	341
Ektefellepensjonister	365	386	391	400	402
Barnepensjonister	5	8	12	15	19
Fripoliser, oppsatte rettigheter	11 212	11 755	11 753	11 923	12 298
Fripoliser, utbetalende	1 401	1 171	1 157	1 054	667
-herav alderspensjonister	1 121	884	649	525	
-herav Ektefellepensjonister	103	103	96	87	
-herav Barnepensjonister	15	18	22	22	
-herav Uførepensjonister	162	166	390	420	

*Uførepensjonistene har sin uførepensjonsreserve under fripolisene, men har reserver knyttet til alderspensjon, ektefellepensjon og barnepensjon i kollektivet og fremkommer derfor både under de løpende ordningene og under fripolisene. Tallene er korrigert for 2017 og 2018.

Beregningsgrunnlag

Premiereserven er beregnet med dødelighetsgrunnlaget K2013 og pensjonskassens gjeldende uføregrunnlag. Gjennomsnittlig grunnlagsrente per 31.12.2020 er 3,2 % for de løpende ordningene og 3,2 % for fripolisene. Premiefondet er i 2020 tilført en rente på 2,0 %.

Styrking av premiereserven

Som en konsekvens av økende levealder innførte kassen pr 1.1.2014 det forsterkede dødelighetsgrunnlaget K2013. Pensjonskassen har dekket inn det totale oppreserveringsbehovet på tilsammen 400,0 millioner kroner. Det er dekket inn i perioden 2011-2018. Minimum 20 prosent av det samlede oppreserveringsbehovet er finansiert av pensjonskassens egenkapital.

Tilstrekkelighetstest

Aktuar vurderer grunnlaget for de forsikringsmessige avsetninger som tilstrekkelig og avsatt i henhold til lov og forskrifter.

Furutsetninger for forsikringsforpliktelsene

Samtlige pensjonsforpliktelser er ytelsesbaserte. Disse er sikret i foretakspensjonsordninger uten investeringsvalg eller med fripoliser for medlemmer som følge av fratredelse, planendringer eller overgang til innskuddspensjon.



This file is sealed with a digital signature. The seal is a guarantee for the authenticity of the document.

Document ID:
802191569CB64998A57B1A0CFB012F3B



NOTE 14 Kursreguleringsfond

Tall i hele 1000

	2020	endringer	2019
Fondsandeler (aksjer, renter)	120 422	23 750	96 673
Alternative investeringer	31 851	(1 707)	33 558
Obligasjoner/rentebærende verdipapirer	21 037	26 085	(5 048)
Eiendomsfond	25 467	13 498	11 969
Sum kursreguleringsfond	198 777	61 626	137 152

NOTE 15 Premiefond

Tall i hele 1000

	2020	2019
Inngående balanse	303	368
Belastet premie	(364)	(440)
Renteinntekter tilført fond	9	10
Premie tilført fond	236	-
Andre resultatførte endringer	-	365
Andre endringer	54	-
Sum premiefond	239	303
Premiefondets størrelse i forhold til årlig premie	0,3 %	0,3 %

NOTE 16 Selskapskapital/grunnfondsbevis

Tall i hele 1000

	Antall	2020	2019
Akastor AS	579	158 296	158 296
Aker ASA	15	4 405	4 405
Oslo Asset Management Holding AS	16	6 786	6 786
Sum selskapskapital / grunnfondsbevis	610	169 487	169 487

NOTE 17 Ansvarlig lån

Avtale inngått	Desember 2018	Juni 2019	Desember 2020
Beløp låneramme	MNOK 100	MNOK 100	MNOK 100
Utbetalt (fullt ut)	Juni 2019	Mars 2020	Ikke utbetalt
Sats kommitteringsvederlag (uttrukket ramme)	1 %	1 %	1 %
Sats renter til utbetaling	3 %	3 %	3 %
Sats renter til akkumulering	3 %	4 %	4 %
Første mulige forfall	Januar 2027	Juni 2030	Desember 2031

Rentekostnader for ansvarlig lån i 2020 utgjorde TNOK 11 837.



This file is sealed with a digital signature.
The seal is a guarantee for the authenticity
of the document.

Document ID:
802191569CB64998A57B1A0CFB012F3B

NOTE 18 Solvensmargin og solvenskapitaldekning

Tall i hele 1000

Solvensmarginkrav	2020	2019
Netto ansvarlig kapital	524 673	505 439
Tilleggsavsetninger (50%)	29 727	29 851
Risikoutjevningfond (50%)	3 116	2 514
Solvensmarginkapital	557 517	537 805
Solvensmarginkrav	167 634	169 925
Solvensmarginkapital i prosent av solvensmarginkravet	332,6 %	316,5 %

Netto ansvarlig kapital til dekning av solvensmarginkravet:	2020	2019
Innskutt egenkapital	169 487	169 487
Opptjent egenkapital	319 478	306 790
Fradrag urealiserte gevinster selskapsportefølje	(6 200)	(13 319)
Ansvarlig lånekapital som medregnes	41 909	42 481
Sum netto ansvarlig kapital til deknings av solvensmarginkra	524 673	505 439

Solvenskapalkrav og ansvarlig kapital til dekning av kravet	2020	2019
Egenkapital, justert for beste estimat (i stresstest)	398 111	500 316
Ansvarlig lån	207 458	101 458
Beregnet ansvarlig kapital	605 569	601 774
Tilleggsavsetning/kursreguleringsfond/merverdier	281 931	205 747
Sum Ansvarlig kapital til dekning av Solvenskapitalkrav	887 499	807 521

Markedsrisiko	730 737	692 260
Forsikringsrisiko	259 002	318 983
Motpartsrisiko	7 008	8 345
Operasjonell risiko	21 063	19 333
Korrelasjonseffekter	(160 561)	(185 518)
Justering for tapsabsorberende evne til utsatt skatt	(128 587)	(128 011)
Solvenskapalkrav	728 661	725 392
Solvenskapitaldekningsprosent (SKD)	122 %	111 %



This file is sealed with a digital signature.
The seal is a guarantee for the authenticity
of the document.

Document ID:
802191569CB64998A57B1A0CFB012F3B



NOTE 19 Skatt

Tall i hele 1000

	2020	2019
Beregning av årets skattegrunnlag		
Resultat før skattekostnad	14 222	(40 028)
Permanente forskjeller	(4 255)	59 085
Endringer i midlertidige forskjeller	(5 553)	(1 432)
Overføring (anvendelse) av fremførbart underskudd	(4 414)	(17 626)
Årets skattegrunnlag	-	-
Oversikt midlertidige forskjeller		
Midlertidige forskjeller ved investeringer	7 479	1 926
Fremførbart underskudd	(22 468)	(34 375)
Ubenyttet fremført godtgjørelse		
Grunnlag for beregning utsatt skatt	(14 989)	(32 449)
Utsatt skatt 25 prosent	(3 747)	(8 112)
Utsatt skattefordel som ikke balanseføres	(3 747)	8 112
Utsatt skatt i balansen per 31.12.	-	-
Skattekostnad:		
Skatt på resultat	-	-
Endring utsatt skatt	-	-
Betalbar formueskatt	371	398
For lite (for mye) avsatt tidligere år	(40)	70
Skattekostnad	331	468
Skatter i balansen		
Betalbar skatt	371	398
Utsatt skatt (- utsatt skattefordel)		-
Sum	371	398
Skatt på resultatet	3 556	(10 007)
Skatt på permanente forskjeller	(1 064)	14 771
Betalbar formueskatt	371	398
For lite (for mye) avsatt tidligere år	(40)	70
Effekt av ikke balanseført utsatt skatt/skattefordel	(2 492)	(4 765)
Effekt av skatteendring		
Beregnet skattekostnad	331	468



This file is sealed with a digital signature.
The seal is a guarantee for the authenticity
of the document.

Document ID:
802191569CB64998A57B1A0CFB012F3B



NOTE 20 Resultatanalyse

Tall i hele 1000

	2020	2019
Risikoresultat	-1 472	-2 705
- herav LOF-ordningen	-3 863	-7 903
- herav fripoliser	2 266	6 585
- herav risikoplan	126	-1 387
Frigjort adm.reserve (fripoliser)	8 667	8 230
Frigjort adm.reserve (LOF-ordningen)	4 378	4 466
Beregningsmessig adm. kostnader (LOF-ordningen)	4 133	4 291
Beregningsmessig forvaltningskostnader (LOF-ordningen)	4 919	5 097
Faktiske driftskostnader	-14 245	-14 322
Administrasjonsresultat	7 852	7 762
Rentegarantipremie (LOF-ordningen)	53 050	54 974
Finansinntekter	163 223	191 834
Fra/til kursreguleringsfond	-61 626	-88 490
Pliktig forrentning av premiereserve (LOF-ordningen)	-45 054	-48 805
Pliktig forrentning av premiereserve (fripoliser)	-90 456	-89 770
Avsatt fra tilleggsavsetninger	123	107
Rente erstatningsavsetninger	-3	-20
Rente premiefond (LOF-ordningen)	-9	-10
Renteresultat fra fripoliser til egenkapital (20%)	0	0
Renteresultat	-33 801	-35 153
Avsatt i premiereserve grunnet ytterligere krav til forsterket dødelighet	0	0
Avsatt i premiereserve grunnet nedskrivning av grunnlagsrente	-296	0
Avsatt i premiereserve, annet	-184	0
Overført til premiefond og pensjonistenes overskuddsfond	0	0
Overført til tilleggsavsetning	0	0
Risikoresultat avsatt til forsikringskontraktene	-1 133	-3 293
Fortjenesteelement	413	429
Sum	24 429	22 015



This file is sealed with a digital signature.
The seal is a guarantee for the authenticity
of the document.

Document ID:
802191569CB64998A57B1A0CFB012F3B