



## ÅRSREGNSKAPET FOR REGNSKAPSÅRET 2018 - GENERELL INFORMASJON

### Enheten

Organisasjonsnummer:	948 616 025
Organisasjonsform:	Aksjeselskap
Foretaksnavn:	MATSERVICE TOMASJORD AS
Forretningsadresse:	Tomasjordnes 9024 TOMASJORD

### Regnskapsår

Årsregnskapets periode:	01.01.2018 - 31.12.2018
-------------------------	-------------------------

### Konsern

Morselskap i konsern:	Nei
-----------------------	-----

### Regnskapsregler

Regler for små foretak benyttet:	Nei
Benyttet ved utarbeidelsen av årsregnskapet til selskapet:	Regnskapslovens alminnelige regler

### Årsregnskapet fastsatt av kompetent organ

Bekreftet av representant for selskapet:	Frode Hvalryg
Dato for fastsettelse av årsregnskapet:	01.04.2019

### Grunnlag for avgivelse

År 2018: Årsregnskapet er elektronisk innlevert  
År 2017: Tall er hentet fra elektronisk innlevert årsregnskap fra 2018

*Det er ikke krav til at årsregnskapet m.v. som sendes til Regnskapsregisteret er undertegnet. Kontrollen på at dette er utført ligger hos revisor/enhetens øverste organ. Sikkerheten ivaretas ved at innsender har rolle/rettighet for innsending av årsregnskapet via Altinn, og ved at det bekreftes at årsregnskapet er fastsatt av kompetent organ.*

Brønnøysundregistrene, 09.09.2020



## Resultatregnskap

Beløp i: NOK	Note	2018	2017
<b>RESULTATREGNSKAP</b>			
<b>Inntekter</b>			
Salgsinntekt		206 812 967	198 136 678
Annen driftsinntekt		748 110	1 545 567
<b>Sum inntekter</b>		<b>207 561 077</b>	<b>199 682 245</b>
<b>Kostnader</b>			
Varekostnad		154 515 695	149 922 571
Lønnskostnad	7	21 008 015	21 178 039
Avskrivning	2	1 714 920	1 868 763
Annen driftskostnad	7, 8	16 279 235	16 333 346
<b>Sum kostnader</b>		<b>193 517 865</b>	<b>189 302 719</b>
<b>Driftsresultat</b>		<b>14 043 212</b>	<b>10 379 526</b>
<b>Finansinntekter og finanskostnader</b>			
Annen renteinntekt		147 536	66 349
Annen finansinntekt		44 031	44 819
Annen finansinntekt		191 567	111 168
<b>Sum finansinntekter</b>		<b>383 134</b>	<b>222 336</b>
Annen rentekostnad		883	1 203
Annen finanskostnad			5 306
Annen finanskostnad		883	6 509
<b>Sum finanskostnader</b>		<b>1 766</b>	<b>13 018</b>
<b>Netto finans</b>		<b>190 684</b>	<b>104 659</b>
<b>Ordinært resultat før skattekostnad</b>		<b>14 233 896</b>	<b>10 484 185</b>
Skattekostnad på ordinært resultat	6	3 273 391	2 517 796
<b>Ordinært resultat etter skattekostnad</b>		<b>10 960 505</b>	<b>7 966 389</b>
<b>Årsresultat</b>		<b>10 960 505</b>	<b>7 966 389</b>
<b>Overføringer og disponeringer</b>			
Konsernbidrag	9	2 783 278	



## Resultatregnskap

<b>Beløp i: NOK</b>	<b>Note</b>	<b>2018</b>	<b>2017</b>
Overføringer annen egenkapital	9	8 177 227	7 966 389
<b>Sum overføringer og disponeringer</b>		<b>10 960 505</b>	<b>7 966 389</b>



## Balanse

Beløp i: NOK	Note	2018	2017
<b>BALANSE - EIENDELER</b>			
<b>Anleggsmidler</b>			
<b>Immaterielle eiendeler</b>			
<b>Varige driftsmidler</b>			
Driftsløsøre, inventar, verktøy, kontormaskiner ol	2, 12	5 997 943	7 712 795
<b>Sum varige driftsmidler</b>		<b>5 997 943</b>	<b>7 712 795</b>
<b>Finansielle anleggsmidler</b>			
Investeringer i aksjer og andeler	11	422 158	422 158
<b>Sum finansielle anleggsmidler</b>		<b>422 158</b>	<b>422 158</b>
<b>Sum anleggsmidler</b>		<b>6 420 101</b>	<b>8 134 953</b>
<b>Omløpsmidler</b>			
<b>Varer</b>			
<b>Sum varer</b>	3, 12	<b>6 717 668</b>	<b>7 001 948</b>
<b>Fordringer</b>			
Kundefordringer	12	701 584	992 616
Andre fordringer	4, 13	10 595 935	9 544 946
<b>Sum fordringer</b>		<b>11 297 519</b>	<b>10 537 562</b>
<b>Bankinnskudd, kontanter og lignende</b>			
<b>Sum bankinnskudd, kontanter og lignende</b>	5	<b>18 179 293</b>	<b>22 785 308</b>
<b>Sum omløpsmidler</b>		<b>36 194 480</b>	<b>40 324 818</b>
<b>SUM EIENDELER</b>		<b>42 614 581</b>	<b>48 459 771</b>
<b>BALANSE - EGENKAPITAL OG GJELD</b>			
<b>Egenkapital</b>			
<b>Innskutt egenkapital</b>			
Aksjekapital	9, 10	400 000	400 000



## Balanse

<b>Beløp i: NOK</b>	<b>Note</b>	<b>2018</b>	<b>2017</b>
<b>Sum innskutt egenkapital</b>		<b>400 000</b>	<b>400 000</b>
<b>Opptjent egenkapital</b>			
Annen egenkapital	9	22 347 859	30 170 632
<b>Sum opptjent egenkapital</b>		<b>22 347 859</b>	<b>30 170 632</b>
<b>Sum egenkapital</b>		<b>22 747 859</b>	<b>30 570 632</b>
<b>Gjeld</b>			
<b>Langsiktig gjeld</b>			
Utsatt skatt	6	234 110	356 918
<b>Sum avsetninger for forpliktelser</b>		<b>234 110</b>	<b>356 918</b>
<b>Annen langsiktig gjeld</b>			
<b>Sum langsiktig gjeld</b>		<b>234 110</b>	<b>356 918</b>
<b>Kortsiktig gjeld</b>			
Leverandørgjeld		7 759 676	10 459 355
Betalbar skatt	6	2 564 830	2 599 647
Skyldige offentlige avgifter	5	2 121 596	1 659 481
Annen kortsiktig gjeld	4, 13	7 186 510	2 813 738
<b>Sum kortsiktig gjeld</b>		<b>19 632 612</b>	<b>17 532 221</b>
<b>Sum gjeld</b>		<b>19 866 722</b>	<b>17 889 139</b>
<b>SUM EGENKAPITAL OG GJELD</b>		<b>42 614 581</b>	<b>48 459 771</b>



## Matservice Tomasjord AS

---

### Kontantstrømoppstilling

	Note	2018	2017
<b>Kontantstrømmer fra operasjonelle aktiviteter</b>			
Resultat før skattekostnad		14 233 896	10 484 185
Periodens betalte skatt		-2 599 647	-2 538 287
Ordinære avskrivninger	2	1 714 920	1 868 763
Endring i varelager	3	284 280	-255 058
Endring kundefordringer		291 032	-436 299
Endring leverandørgjeld		-2 699 679	1 364 239
Endring i andre tidsavgrensningsposter		222 978	-1 489 554
Netto kontantstrøm fra operasjonelle aktiviteter		<u>11 447 780</u>	<u>8 997 989</u>
<b>Kontantstrømmer fra investeringsaktiviteter</b>			
Utbetalinger ved kjøp av varige driftsmidler	2	<u>-53 795</u>	<u>-66 293</u>
Netto kontantstrøm fra investeringsaktiviteter		<u>-53 795</u>	<u>-66 293</u>
<b>Kontantstrømmer fra finansieringsaktiviteter</b>			
Endring øvrig langsiktig gjeld		0	-1 378 784
Utbetalinger av utbytte	9	<u>-16 000 000</u>	<u>0</u>
Netto kontantstrøm fra finansieringsaktiviteter		<u>-16 000 000</u>	<u>-1 378 784</u>
Netto endring i likvider i året		-4 606 015	7 552 912
Kontanter og bankinnskudd per 01.01.18		<u>22 785 308</u>	<u>15 232 396</u>
Kontanter og bankinnskudd per. 31.12.18		<u>18 179 293</u>	<u>22 785 308</u>



## Matservice Tomasjord AS

---

### Noter til regnskapet for 2018

#### Note 1 - Regnskapsprinsipper

Årsregnskapet er satt opp i samsvar med regnskapslovens bestemmelser og god regnskapsskikk.

##### Investeringer i andre selskap

Investeringen er vurdert til anskaffelseskost for aksjene med mindre nedskrivning har vært nødvendig. Det er foretatt nedskrivning til virkelig verdi når verdifall skyldes årsaker som ikke kan antas å være forbigående og det må anses nødvendig etter god regnskapsskikk. Nedskrivninger er reversert grunnlaget for nedskrivning ikke lenger er til stede.

Utbytte og andre utdelinger er inntektsført samme år som det utbetales.

##### Salgsinntekter

Inntektsføring ved salg av varer skjer på leveringstidspunktet.

##### Klassifisering og vurdering av balanseposter

Omløpsmidler og kortsiktig gjeld omfatter poster som forfaller til betaling innen ett år etter balansedagen, samt poster som knytter seg til varekretsløpet. Øvrige poster er klassifisert som anleggsmiddel/langsiktig gjeld.

Omløpsmidler vurderes til laveste av anskaffelseskost og virkelig verdi. Kortsiktig gjeld balanseføres til nominelt beløp på etableringstidspunktet.

Anleggsmidler vurderes til anskaffelseskost, men nedskrives til virkelig verdi ved verdifall som ikke forventes å være forbigående. Anleggsmidler med begrenset økonomisk levetid avskrives planmessig. Langsiktig gjeld balanseføres til nominelt beløp på etableringstidspunktet.

##### Fordringer

Kundefordringer og andre fordringer er oppført i balansen til pålydende etter fradrag for avsetning til forventet tap. Avsetning til tap gjøres på grunnlag av individuelle vurderinger av de enkelte fordringene. I tillegg gjøres det for øvrige kundefordringer en spesifisert avsetning for å dekke antatt tap.

##### Varebeholdninger

Lager av innkjøpte varer er verdsatt til laveste av anskaffelseskost og virkelig verdi. Anskaffelseskost vurderes etter FIFO- prinsippet. Det foretas nedskrivning for påregnelig ukurans.

##### Varige driftsmidler

Varige driftsmidler balanseføres og avskrives over driftsmidlets forventede økonomiske levetid. Direkte vedlikehold av driftsmidler kostnadsføres løpende under driftskostnader, mens påkostninger eller forbedringer tillegges driftsmidlets kostpris og avskrives i takt med driftsmidlet.

##### Skatter

Skattekostnaden i resultatregnskapet omfatter både periodens betalbare skatt og endring i utsatt skatt. Utsatt skatt er beregnet med 22% på grunnlag av de midlertidige forskjeller som eksisterer mellom regnskapsmessige og skattemessige verdier, samt ligningsmessig underskudd til fremføring ved utgangen av regnskapsåret. Skatteøkende og skattereduserende midlertidige forskjeller som reverserer eller kan reversere i samme periode er utlignet og nettoført. Netto utsatt skattefordel balanseføres i den grad det er sannsynlig at denne kan bli nyttiggjort.

##### Kontantstrømoppstilling

Kontantstrømoppstillingen er utarbeidet etter den indirekte metode. Kontanter og kontantekvivalenter omfatter kontanter, bankinnskudd og andre kortsiktige, likvide plasseringer.



## Matservice Tomasjord AS

---

### Noter til regnskapet for 2018

#### Note 2 - Varige driftsmidler

	<b>Driftsløsøre, inventar, verktøy mm.</b>
Anskaffelseskost 01.01.18	28 048 659
Tilgang kjøpte driftsmidler	53 795
Avgang solgte driftsmidler	-167 150
Anskaffelseskost 31.12.18	27 935 304
<hr/>	
Akk.avskrivning 31.12.18	-21 937 361
Balanseført pr. 31.12.18	5 997 943
<hr/>	
Årets avskrivninger	1 714 920
Økonomisk levetid	3-10 år
Avskrivningsplan	Lineær

#### Note 3 - Varer

	<b>2018</b>	<b>2017</b>
Innkjøpte varer for videresalg	6 717 668	7 001 948

Varelageret er bokført til kostpris.

#### Note 4 - Mellomværende med selskap i samme konsern

Matservice Tomasjord AS er et 100% eid datterselskap av Dagligvare Gruppen Tromsø AS. Morselskapet har hovedkontor i Tromsø, og Matservice Tomasjord AS konsolideres inn i morselskapets konsernregnskap. Det er totalt 9 datterselskaper i konsernet.

Konsernregnskapet kan fås ved henvendelse til Dagligvare Gruppen Tromsø AS sitt hovedkontor i Kløvervegen 18, 9016 Tromsø.

<i>Fordringer</i>	<b>2018</b>	<b>2017</b>
Dagligvare Gruppen Tromsø AS	529 975	201 683
Kræmer Supermarked AS	0	812
Sum	<u>529 975</u>	<u>202 495</u>



## Matservice Tomasjord AS

---

### Noter til regnskapet for 2018

#### Note 5 - Bankinnskudd

	<b>2018</b>
Bundne skattetrekksmidler utgjør	605 442

Selskapets kassekredittkonto inngår i konsernkontoordning i Dagligvare Gruppen Tromsø AS.

#### Note 6 - Skatt

##### Årets skattekostnad fordeler seg på: **2018**

Betalbar skatt	2 564 830
Endring utsatt skatt	-122 808
Skatteeffekt av konsernbidrag	831 369
Årets totale skattekostnad	<u>3 273 391</u>

##### Beregning av årets skattegrunnlag: **2018**

Ordinært resultat før skattekostnad	14 233 896
Permanente forskjeller	86 863
3% av skattefrie inntekter etter fritaksmetoden	1 310
Tilbakeføring av inntektsført utbytte	-43 664
Endring i midlertidige forskjeller	487 677
Alminnelig inntekt	<u>14 766 082</u>
Ytet konsernbidrag	-3 614 647
Årets skattegrunnlag	<u>11 151 435</u>
Betalbar skatt (23%) av årets skattegrunnlag	2 564 830

##### Oversikt over midlertidige forskjeller **2018**

Driftsmidler inkl goodwill	1 050 009
Gevinst- og tapskonto	14 129
Netto midlertidige forskjeller pr 31.12	<u>1 064 138</u>

Utsatt skattefordel/Utsatt skatt (22% for i år, 23% for i fjor)	234 110
---	---------



## Matservice Tomasjord AS

### Noter til regnskapet for 2018

#### Note 7 - Lønnskostnader, antall ansatte, lån til ansatte og godtgjørelse til revisor

<i>Lønnskostnader</i>	<b>2018</b>	<b>2017</b>
Lønninger	18 768 308	18 693 110
Arbeidsgiveravgift	1 533 911	1 542 389
Pensjonskostnader	500 409	540 374
Andre ytelser	205 387	402 166
Sum	<u>21 008 015</u>	<u>21 178 039</u>

Selskapet har i regnskapsåret sysselsatt totalt 40,7 årsverk.

Selskapet er pliktig til å ha tjenstepensjonsordning etter lov om obligatorisk tjenstepensjon. Selskapets pensjonsordninger tilfredsstiller kravene i denne lov.

Selskapet har også en avtalefestet førtidspensjonsordning (AFP). Den nye AFP-ordningen er å anse som en ytelsesbasert flerforetaksordning, men regnskapsføres som en innskuddsordning frem til det foreligger pålitelig og tilstrekkelig informasjon slik at konsernet kan regnskapsføre sin proporsjonale andel av pensjonskostnad, pensjonsforpliktelse og pensjonsmidler i ordningen. Selskapets forpliktelser er dermed ikke balanseført som gjeld.

#### *Ytelser til daglig leder*

	Daglig leder
Lønn	833 838
Annen godtgjørelse	5 140

Daglig leder har i tillegg til fastlønn en avtale om variabel årlig bonus. Det er ikke kr 600 000 i bonus for daglig leder. Dette tallet inkluderer ikke feriepengeavsetning på 12 %. Daglig leder er med i selskapets kollektive pensjonsordning. Det er ikke gitt lån/sikkerhetsstillelse til daglig leder, styrets leder eller andre nærstående parter. Det er ikke utbetalt styrehonorar i 2018.

<i>Godtgjørelse til revisor er fordelt på følgende:</i>	<b>2018</b>	<b>2017</b>
Revisjon	24 233	21 855
Revisjonsrelatert bistand	11 817	16 314

Merverdiavgift er ikke inkludert i revisjonshonoraret.

#### Note 8 - Leieavtaler

Selskapet driver i leide lokaler, og leieforholdet er med nærstående part.

	<b>2018</b>	<b>2017</b>
Kostnadsført husleie med felleskostnader	6 227 415	6 577 541



## Matservice Tomasjord AS

### Noter til regnskapet for 2018

#### Note 9 - Egenkapital

	Aksjekapital	Annen egenkapital	Sum
Egenkapital 01.01.18	400 000	30 170 632	30 570 632
Årsresultat	0	10 960 505	10 960 505
Tilleggsutbytte i løpet av året	0	-16 000 000	-16 000 000
Avgitt konsernbidrag	0	-2 783 278	-2 783 278
<b>Egenkapital 31.12.18</b>	<b>400 000</b>	<b>22 347 859</b>	<b>22 747 859</b>

Det er foretatt et tilleggsutbytte i 2018 med grunnlag i årsregnskapet for 2017. Avgitt konsernbidrag er til Dagligvare Gruppen Tromsø AS.

Det er avsatt konsernbidrag til Dagligvare Gruppen Tromsø AS.

#### Note 10 - Aksjekapital og aksjonærinformasjon

Aksjekapitalen består av:

	Antall	Pålydende	Balanseført
Ordinære aksjer	8	50 000 kr	400 000

Oversikt over aksjonærene i selskapet pr. 31.12:18

	Ordinære aksjer	Eierandel
Dagligvare Gruppen Tromsø AS	8	100 %

#### Note 11 - Aksjer i andre selskaper

Selskap	Antall	Bokført verdi
Norgesgruppen ASA	2 668	422 158

#### Note 12 - Pant og garantier

Morselskapet Dagligvare Gruppen Tromsø AS har stilt sikkerhet med kr 50 millioner i varelager, driftstilbehør og fordringer. Det er samtidig stilt realkausjon for samtlige 100 % eide døtre av Dagligvare Gruppen Tromsø AS. Matservice Strandveien AS, Arne Arnesen AS, Matservice Langnes AS, Matservice AS, Matservice Tomasjord AS, Matservice Kvaløysletta AS, Kræmer Supermarked AS, Storslett Mathus AS og Tromsdalen Mathus AS har stilt sikkerhet i sine varebeholdninger, driftsmidler og fordringer for tilsammen kr 50 millioner. Sikkerhetsstillelsen gjelder innvilget kreditt i konsernkontoordningen i Dagligvare Gruppen Tromsø AS.

<i>Sikret i panteobjekt med bokførte verdier:</i>	2018	2017
Driftsmidler	5 997 943	7 712 795
Varer	6 717 668	7 001 948
Kundefordringer	701 584	992 616
<b>Sum</b>	<b>13 417 195</b>	<b>15 707 359</b>



**Matservice Tomasjord AS**

---

**Noter til regnskapet for 2018**



## Matservice Tomasjord AS

---

### Noter til regnskapet for 2018

#### Note 13 - Fordringer og gjeld

<i>Andre kortsiktige fordringer består av:</i>	<b>2018</b>	<b>2017</b>
Opptjent bonus, rabatt og markedsføringsbidrag	9 778 559	9 201 517
Forskuddsbetalte kostnader og opptjent inntekt	796 774	307 316
Andre kortsiktige fordringer	20 602	36 113
Sum	<u>10 595 935</u>	<u>9 544 946</u>

Selskapet har ingen gjeld som forfaller mer enn 5 år frem i tid og ingen fordringer med forfall senere enn 1 år frem i tid.



Building a better  
working world

Statsautoriserte revisorer  
Ernst & Young AS

Høald Amundsens Plass 1, NO-5006 Trondheim  
Postboks 1212, NO-0252 Tronsha

Forfaksnummer: NO 029 091 387 (MVA)  
TE: +47 24 00 24 00

www.ey.no  
Medlemmer av Den norske revisorforening

## UAVHENGIG REVISORS BERETNING

Til generalforsamlingen i Matservice Tomasjord AS

### Uttalelse om revisjonen av årsregnskapet

#### Konklusjon

Vi har revidert årsregnskapet for Matservice Tomasjord AS som består av balanse per 31. desember 2018, resultatregnskap og kontantstrømpoppstilling for regnskapsåret avsluttet per denne datoen, og en beskrivelse av vesentlige anvendte regnskapsprinsipper og andre noteopplysninger.

Etter vår mening er årsregnskapet avgitt i samsvar med lov og forskrifter og gir et rettviseende bilde av selskapets finansielle stilling per 31. desember 2018, og av dets resultater og kontantstrømmer for regnskapsåret avsluttet per denne datoen i samsvar med regnskapslovens regler og god regnskapsskikk i Norge.

#### Grunnlag for konklusjonen

Vi har gjennomført revisjonen i samsvar med lov, forskrift og god revisjonsskikk i Norge, herunder de internasjonale revisjonsstandardene (ISA-ene). Våre oppgaver og plikter i henhold til disse standardene er beskrevet i avsnittet *Revisors oppgaver og plikter ved revisjonen av årsregnskapet*. Vi er uavhengige av selskapet i samsvar med de relevante etiske kravene i Norge knyttet til revisjon slik det kreves i lov og forskrift. Vi har også overholdt våre øvrige etiske forpliktelser i samsvar med disse kravene. Etter vår oppfatning er innhentet revisjonsbevis tilstrekkelig og hensiktsmessig som grunnlag for vår konklusjon.

#### Øvrig informasjon

Øvrig informasjon omfatter informasjon i selskapets årsrapport bortsett fra årsregnskapet og den tilhørende revisjonsberetningen. Styret og daglig leder (ledelsen) er ansvarlig for den øvrige informasjonen. Vår uttalelse om revisjonen av årsregnskapet dekker ikke den øvrige informasjonen, og vi attesterer ikke den øvrige informasjonen.

I forbindelse med revisjonen av årsregnskapet er det vår oppgave å lese den øvrige informasjonen med det formål å vurdere hvorvidt det foreligger vesentlig inkonsistens mellom den øvrige informasjonen og årsregnskapet eller kunnskap vi har opparbeidet oss under revisjonen, eller hvorvidt den tilsynelatende inneholder vesentlig feilinformasjon. Dersom vi konkluderer med at den øvrige informasjonen inneholder vesentlig feilinformasjon, er vi pålagt å rapportere det. Vi har ingenting å rapportere i så henseende.

#### Ledelsens ansvar for årsregnskapet

Ledelsen er ansvarlig for å utarbeide årsregnskapet i samsvar med lov og forskrifter, herunder for at det gir et rettviseende bilde i samsvar med regnskapslovens regler og god regnskapsskikk i Norge. Ledelsen er også ansvarlig for slik intern kontroll som den finner nødvendig for å kunne utarbeide et årsregnskap som ikke inneholder vesentlig feilinformasjon, verken som følge av misligheter eller feil.

Ved utarbeidelsen av årsregnskapet må ledelsen ta standpunkt til selskapets evne til fortsatt drift og opplyse om forhold av betydning for fortsatt drift. Forutsetningen om fortsatt drift skal legges til grunn for årsregnskapet med mindre ledelsen enten har til hensikt å avvike selskapet eller legge ned virksomheten, eller ikke har noe annet realistisk alternativ.

#### Revisors oppgaver og plikter ved revisjonen av årsregnskapet

Vårt mål er å oppnå betryggende sikkerhet for at årsregnskapet som helhet ikke inneholder vesentlig feilinformasjon, verken som følge av misligheter eller feil, og å avgi en revisjonsberetning som inneholder vår konklusjon. Betryggende sikkerhet er en høy grad av sikkerhet, men ingen garanti for at en revisjon utført i samsvar med lov, forskrift og god revisjonsskikk i Norge, herunder ISA-ene, alltid vil avdekke vesentlig feilinformasjon. Feilinformasjon kan skyldes misligheter eller feil og er å anse som vesentlig



Building a better  
working world

dersom den enkeltvis eller samlet med rimelighet kan forventes å påvirke de økonomiske beslutningene som brukerne foretar på grunnlag av årsregnskapet.

Som del av en revisjon i samsvar med lov, forskrift og god revisjonsskikk i Norge, herunder ISA-ene, utøver vi profesjonelt skjønn og utviser profesjonell skepsis gjennom hele revisjonen. I tillegg:

- identifiserer og anslår vi risikoen for vesentlig feilinformasjon i årsregnskapet, enten det skyldes misligheter eller feil. Vi utformer og gjennomfører revisjonshandlinger for å håndtere slike risikoer, og innhenter revisjonsbevis som er tilstrekkelig og hensiktsmessig som grunnlag for vår konklusjon. Risikoen for at vesentlig feilinformasjon som følge av misligheter ikke blir avdekket, er høyere enn for feilinformasjon som skyldes feil, siden misligheter kan innebære samarbeid, forfalskning, bevisste utelatelser, uriktige fremstillinger eller overstyring av intern kontroll;
- opparbeider vi oss en forståelse av den interne kontrollen som er relevant for revisjonen, for å utforme revisjonshandlinger som er hensiktsmessige etter omstendighetene, men ikke for å gi uttrykk for en mening om effektiviteten av selskapets interne kontroll;
- vurderer vi om de anvendte regnskapsprinsippene er hensiktsmessige og om regnskapsestimatene og tilhørende noteopplysninger utarbeidet av ledelsen er rimelige;
- konkluderer vi på om ledelsens bruk av fortsatt drift-forutsetningen er hensiktsmessig, og, basert på innhentede revisjonsbevis, hvorvidt det foreligger vesentlig usikkerhet knyttet til hendelser eller forhold som kan skape betydelig tvil om selskapets evne til fortsatt drift. Dersom vi konkluderer med at det foreligger vesentlig usikkerhet, kreves det at vi i revisjonsberetningen henleder oppmerksomheten på tilleggsopplysningene i årsregnskapet. Hvis slike tilleggsopplysninger ikke er tilstrekkelige, må vi modifisere vår konklusjon. Våre konklusjoner er basert på revisjonsbevis innhentet frem til datoen for revisjonsberetningen. Etterfølgende hendelser eller forhold kan imidlertid medføre at selskapets evne til fortsatt drift ikke lenger er til stede;
- vurderer vi den samlede presentasjonen, strukturen og innholdet i årsregnskapet, inkludert tilleggsopplysningene, og hvorvidt årsregnskapet gir uttrykk for de underliggende transaksjonene og hendelsene på en måte som gir et rettviseende bilde.

Vi kommuniserer med styret blant annet om det planlagte omfanget av revisjonen, tidspunktet for vårt revisjonsarbeid og eventuelle vesentlige funn i vår revisjon, herunder vesentlige svakheter i den interne kontrollen som vi avdekker gjennom vårt arbeid.

## Uttalelse om øvrige lovmessige krav

### Konklusjon om årsberetningen

Basert på vår revisjon av årsregnskapet som beskrevet ovenfor, mener vi at opplysningene i årsberetningen om årsregnskapet, forutsetningen om fortsatt drift og forslaget til disponering av resultatet er konsistente med årsregnskapet og i samsvar med lov og forskrifter.

### Konklusjon om registrering og dokumentasjon

Basert på vår revisjon av årsregnskapet som beskrevet ovenfor, og kontrollhandlinger vi har funnet nødvendige i henhold til internasjonal standard for attestasjonsoppdrag (ISAE) 3000 «Attestasjonsoppdrag som ikke er revisjon eller forenklet revisorkontroll av historisk finansiell informasjon», mener vi at ledelsen har oppfylt sin plikt til å sørge for ordentlig og oversiktlig registrering og dokumentasjon av selskapets regnskapsopplysninger i samsvar med lov og god bokføringskikk i Norge.

Tromsø, 1. april 2019  
ERNST & YOUNG AS

Kai Astor Frøseth  
statsautorisert revisor



## Årsberetning 2018 Matservice Tomasjord AS

### Virksomhetens art og lokalisering

Matservice Tomasjord AS driver dagligvareforretning i Tromsø innenfor konseptet Eurospar. Selskapets virksomhet er salg av dagligvarer. Selskapet er et datterselskap av Dagligvaregruppen Tromsø AS som har forretningskontor i Tromsø.

### Fortsatt drift

I samsvar med regnskapslovens § 3-3 bekreftes det at forutsetningen om fortsatt drift er lagt til grunn ved utarbeidelsen av regnskapet.

Til grunn for forutsetningen om fortsatt drift ligger selskapets resultater for 2018 og strategiske prognoser for årene fremover. Selskapet er i en sunn økonomisk og finansiell stilling. Styret og daglig leder forventer tilnærmet samme økonomiske utvikling fremover.

### Forsknings- og utviklingsaktiviteter

Selskapet har for tiden ingen pågående forsknings- eller utviklingsaktiviteter.

### Redegjørelse for årsregnskapet

Styret og daglig leder er av den oppfatning at årsberetningen og årsregnskapet gir et rettviseende bilde av selskapets virksomhet, finansielle stilling og resultat.

Selskapet drives på en meget profesjonell måte og er en sentral aktør innen dagligvarebransjen i Tromsø by.

Det har vært en gunstig utvikling i omsetningen i selskapet fra 199,5 mill kr i 2016 til 199,7 mill kr i 2017 og 207,5 mill kr i 2018. Omsetningsvekst i perioden 2016–2018 er på 8,0 mill kr.

Årsresultat 2018 viser 10,9 mill kr som er en økning fra 2017 på 3,0 mill kr.

Totalkapitalen var 42,6 mill kr pr. 31.12.2018, en reduksjon fra 48,5 mill kr pr 31.12.2017.

Egenkapitalandelen pr. 31.12.2018 utgjorde 53,4% sammenlignet med 63,1% pr. 31.12.2017.

Kontantstrømmen fra operasjonelle aktiviteter er 11,45 mnok for selskapet. Forskjellen mellom driftsresultatet og kontantstrømmen fra operasjonelle aktiviteter er i hovedsak periodens betalte skatt, endring i tidsavgrenningsposter, samt avskrivninger i selskapet.

Etter styrets vurdering gir årsberetningen sammen med selskapets årsregnskap med noter et rettviseende bilde av selskapets virksomhet, finansielle stilling og resultat.

Det er heller ikke inntrådt forhold etter balansedagen som har betydning for vurderingen av selskapets stilling.

### Fremtidig utvikling

Selskapets virksomhet er i en bransje som preges av sterk konkurranse og utfordrende markedsforhold. Dette til tross, er selskapets og konsernets strategier ytterligere vekst og positiv resultatutvikling i tiden fremover. Investeringsbehovet i eksisterende butikk er minimalt i 2019.

### Finansiell risiko

Kjøp og salg skjer i NOK og selskapet er derfor ikke preget av svingninger i valutamarkedet. Det vesentligste av salg i konsernet er kontant/kort-salg. Omfanget kredittsalg er begrenset, og risikoen for tap på fordringer anses som lav. Selskapet har hittil ikke hatt vesentlige tap på fordringer. Styret vurderer likviditeten som tilfredsstillende.



## Arbeidsmiljø og likestilling

Arbeidsmiljøet anses som godt, samtidig som det løpende vurderes tiltak for å bedre arbeidsmiljøet ytterligere. Det ble utført totalt 40,71 årsverk for virksomheten. Totalt sykefravær siste år har vært 9,85% av total arbeidstid i året. Langtidsfraværet i 2018 var 8,27% og korttidsfraværet (< 16 dager) utgjorde 1,58% av totalen. Selskapet har økt totalfravær med 1,72%. Langtidsfraværet har økt mest, med 1,58%, mens korttidsfravær har økt noe med 0,47% fra 2017. Det har ikke blitt rapportert om skader eller ulykker på arbeidsplassen i 2018.

Selskapet har som mål å være en arbeidsplass der det råder full likestilling mellom kvinner og menn, og har innarbeidet en policy som tar sikte på at det ikke forekommer forskjellsbehandling grunnet kjønn. Av selskapets 83 ansatte er 49 kvinner. (Den høye andelen kvinner er normalt for bransjen.) Selskapets styre består av 2 menn.

## Ytre miljø


Selskapets virksomhet medfører verken forurensning eller utslipp som kan være til skade for det ytre miljø.


## Resultat og disponering


Styret foreslår at årets overskudd disponeres på følgende måte

Årsresultat:	kr.10.960.505
Overføringer	
Konsernbidrag	kr. 2.783.278
<u>Overført annen egenkapital</u>	<u>kr. 8.177.227</u>
<u>Sum overføringer</u>	<u>kr.10.960.505</u>

Tromsø 20. mars 2019.

  
Jim T. Theodorsen  
Styrets leder

  
Frode Hvalryg  
Styremedlem

  
Freddy Svendsen  
Daglig leder



Matservice Tomasjord AS

---

## Årsrapport for 2018

Årsberetning

Årsregnskap

- Resultatregnskap
- Balanse
- Kontantstrømoppstilling
- Noter

Revisjonsberetning



## Matservice Tomasjord AS

### Resultatregnskap

	Note	2018	2017
<b>Driftsinntekter</b>			
Salgsinntekt		206 812 967	198 136 678
Annen driftsinntekt		748 110	1 545 567
Sum driftsinntekter		<u>207 561 077</u>	<u>199 682 245</u>
<b>Driftskostnader</b>			
Varekostnad		154 515 695	149 922 571
Lønnskostnad	7	21 008 015	21 178 039
Avskrivning	2	1 714 920	1 868 763
Annen driftskostnad	7, 8	16 279 235	16 333 346
Sum driftskostnader		<u>193 517 865</u>	<u>189 302 719</u>
Driftsresultat		<u>14 043 212</u>	<u>10 379 526</u>
<b>Finansinntekter og finanskostnader</b>			
Annen renteinntekt		147 536	66 349
Annen finansinntekt		44 031	44 819
Annen rentekostnad		883	1 203
Annen finanskostnad		0	5 306
Netto finansposter		<u>190 684</u>	<u>104 659</u>
Ordinært resultat før skattekostnad		<u>14 233 896</u>	<u>10 484 185</u>
Skattekostnad på ordinært resultat	6	<u>3 273 391</u>	<u>2 517 796</u>
Årsresultat		<u>10 960 505</u>	<u>7 966 389</u>
<b>Overføringer og disponeringer</b>			
Konsernbidrag	9	2 783 278	0
Overføringer annen egenkapital	9	8 177 227	7 966 389
Sum disponert		<u>10 960 505</u>	<u>7 966 389</u>



## Matservice Tomasjord AS

### Balanse pr. 31. desember

	Note	2018	2017
<b>Anleggsmidler</b>			
<i>Varige driftsmidler</i>			
Driftsløsøre, inventar, verktøy, kontormaskiner ol	2, 12	5 997 943	7 712 795
Sum varige driftsmidler		5 997 943	7 712 795
<i>Finansielle anleggsmidler</i>			
Investeringer i aksjer og andeler	11	422 158	422 158
Sum finansielle anleggsmidler		422 158	422 158
Sum anleggsmidler		6 420 101	8 134 953
<b>Omløpsmidler</b>			
Varer			
	3, 12	6 717 668	7 001 948
<i>Fordringer</i>			
Kundefordringer	12	701 584	992 616
Andre fordringer	4, 13	10 595 935	9 544 946
Sum fordringer		11 297 519	10 537 562
Bankinnskudd, kontanter og lignende	5	18 179 293	22 785 308
Sum omløpsmidler		36 194 480	40 324 818
Sum eiendeler		42 614 581	48 459 771



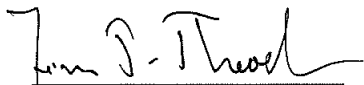
**Matservice Tomasjord AS**


**Balanse pr. 31. desember**

	Note	2018	2017
<b>Egenkapital</b>			
<i>Innskutt egenkapital</i>			
Aksjekapital	9, 10	400 000	400 000
Sum innskutt egenkapital		<u>400 000</u>	<u>400 000</u>
<i>Opptjent egenkapital</i>			
Annen egenkapital	9	<u>22 347 859</u>	<u>30 170 632</u>
Sum opptjent egenkapital		<u>22 347 859</u>	<u>30 170 632</u>
Sum egenkapital		<u>22 747 859</u>	<u>30 570 632</u>
<b>Gjeld</b>			
<i>Avsetninger for forpliktelser</i>			
Utsatt skatt	6	<u>234 110</u>	<u>356 918</u>
Sum avsetning for forpliktelser		<u>234 110</u>	<u>356 918</u>
<i>Kortsiktig gjeld</i>			
Leverandørgjeld		7 759 676	10 459 355
Betalbar skatt	6	2 564 830	2 599 647
Skyldige offentlige avgifter	5	2 121 596	1 659 481
Annen kortsiktig gjeld	4, 13	<u>7 186 510</u>	<u>2 813 738</u>
Sum kortsiktig gjeld		<u>19 632 612</u>	<u>17 532 221</u>
Sum gjeld		<u>19 866 722</u>	<u>17 889 139</u>
Sum egenkapital og gjeld		<u>42 614 581</u>	<u>48 459 771</u>

31. desember 2018

Tromsø 20. mars 2019.

  
Jim Tomas Theodorsen  
Styrets leder

  
Freddy Svendsen  
Daglig leder

  
Frode Hvalryg  
Styremedlem



## Matservice Tomasjord AS

### Kontantstrømpoppstilling

	Note	2018	2017
<b>Kontantstrømmer fra operasjonelle aktiviteter</b>			
Resultat før skattekostnad		14 233 896	10 484 185
Periodens betalte skatt		-2 599 647	-2 538 287
Ordinære avskrivninger	2	1 714 920	1 868 763
Endring i varelager	3	284 280	-255 058
Endring kundefordringer		291 032	-436 299
Endring leverandørgjeld		-2 699 679	1 364 239
Endring i andre tidsavgrensingsposter		222 978	-1 489 554
Netto kontantstrøm fra operasjonelle aktiviteter		<u>11 447 780</u>	<u>8 997 989</u>
<b>Kontantstrømmer fra investeringsaktiviteter</b>			
Utbetalinger ved kjøp av varige driftsmidler	2	<u>-53 795</u>	<u>-66 293</u>
Netto kontantstrøm fra investeringsaktiviteter		<u>-53 795</u>	<u>-66 293</u>
<b>Kontantstrømmer fra finansieringsaktiviteter</b>			
Endring øvrig langsiktig gjeld		0	-1 378 784
Utbetalinger av utbytte	9	<u>-16 000 000</u>	<u>0</u>
Netto kontantstrøm fra finansieringsaktiviteter		<u>-16 000 000</u>	<u>-1 378 784</u>
Netto endring i likvider i året		-4 606 015	7 552 912
Kontanter og bankinnskudd per 01.01.18		<u>22 785 308</u>	<u>15 232 396</u>
Kontanter og bankinnskudd per. 31.12.18		<u>18 179 293</u>	<u>22 785 308</u>



## Matservice Tomasjord AS

---

### Noter til regnskapet for 2018

#### Note 1 - Regnskapsprinsipper

Årsregnskapet er satt opp i samsvar med regnskapslovens bestemmelser og god regnskapsskikk.

#### Investeringer i andre selskap

Investeringen er vurdert til anskaffelseskost for aksjene med mindre nedskrivning har vært nødvendig. Det er foretatt nedskrivning til virkelig verdi når verdifall skyldes årsaker som ikke kan antas å være forbigående og det må anses nødvendig etter god regnskapsskikk. Nedskrivninger er reversert grunnlaget for nedskrivning ikke lenger er til stede.

Utbytte og andre utdelinger er inntektsført samme år som det utbetales.

#### Salgsinntekter

Inntektsføring ved salg av varer skjer på leveringstidspunktet.

#### Klassifisering og vurdering av balanseposter

Omløpsmidler og kortsiktig gjeld omfatter poster som forfaller til betaling innen ett år etter balansedagen, samt poster som knytter seg til varekretsløpet. Øvrige poster er klassifisert som anleggsmiddel/langsiktig gjeld.

Omløpsmidler vurderes til laveste av anskaffelseskost og virkelig verdi. Kortsiktig gjeld balanseføres til nominelt beløp på etableringstidspunktet.

Anleggsmidler vurderes til anskaffelseskost, men nedskrives til virkelig verdi ved verdifall som ikke forventes å være forbigående. Anleggsmidler med begrenset økonomisk levetid avskrives planmessig. Langsiktig gjeld balanseføres til nominelt beløp på etableringstidspunktet.

#### Fordringer

Kundefordringer og andre fordringer er oppført i balansen til pålydende etter fradrag for avsetning til forventet tap. Avsetning til tap gjøres på grunnlag av individuelle vurderinger av de enkelte fordringene. I tillegg gjøres det for øvrige kundefordringer en spesifisert avsetning for å dekke antatt tap.

#### Varebeholdninger

Lager av innkjøpte varer er verdsatt til laveste av anskaffelseskost og virkelig verdi. Anskaffelseskost vurderes etter FIFO- prinsippet. Det foretas nedskrivning for påregnelig ukurans.

#### Varige driftsmidler

Varige driftsmidler balanseføres og avskrives over driftsmidlets forventede økonomiske levetid. Direkte vedlikehold av driftsmidler kostnadsføres løpende under driftskostnader, mens påkostninger eller forbedringer tillegges driftsmidlets kostpris og avskrives i takt med driftsmidlet.

#### Skatter

Skattekostnaden i resultatregnskapet omfatter både periodens betalbare skatt og endring i utsatt skatt. Utsatt skatt er beregnet med 22% på grunnlag av de midlertidige forskjeller som eksisterer mellom regnskapsmessige og skattemessige verdier, samt ligningsmessig underskudd til fremføring ved utgangen av regnskapsåret. Skatteøkende og skattereduserende midlertidige forskjeller som reverserer eller kan reversere i samme periode er utlignet og nettoført. Netto utsatt skattefordel balanseføres i den grad det er sannsynlig at denne kan bli nyttiggjort.

#### Kontantstrømoppstilling

Kontantstrømoppstillingen er utarbeidet etter den indirekte metode. Kontanter og kontantekvivalenter omfatter kontanter, bankinnskudd og andre kortsiktige, likvide plasseringer.



## Matservice Tomasjord AS

### Noter til regnskapet for 2018

#### Note 2 - Varige driftsmidler

	Driftsløsøre, inventar, verktøy mm.
Anskaffelseskost 01.01.18	28 048 659
Tilgang kjøpte driftsmidler	53 795
Avgang solgte driftsmidler	-167 150
<b>Anskaffelseskost 31.12.18</b>	<b>27 935 304</b>
<b>Akk.avskrivning 31.12.18</b>	<b>-21 937 361</b>
<b>Balanseført pr. 31.12.18</b>	<b>5 997 943</b>

Årets avskrivninger	1 714 920
Økonomisk levetid	3-10 år
Avskrivningsplan	Lineær

#### Note 3 - Varer

	2018	2017
Innkjøpte varer for videresalg	6 717 668	7 001 948

Varelageret er bokført til kostpris.

#### Note 4 - Mellomværende med selskap i samme konsern

Matservice Tomasjord AS er et 100% eid datterselskap av Dagligvare Gruppen Tromsø AS. Morselskapet har hovedkontor i Tromsø, og Matservice Tomasjord AS konsolideres inn i morselskapets konsernregnskap. Det er totalt 9 datterselskaper i konsernet.

Konsernregnskapet kan fås ved henvendelse til Dagligvare Gruppen Tromsø AS sitt hovedkontor i Kløvervegen 18, 9016 Tromsø.

Fordringer	2018	2017
Dagligvare Gruppen Tromsø AS	529 975	201 683
Kræmer Supermarked AS	0	812
<b>Sum</b>	<b>529 975</b>	<b>202 495</b>



## Matservice Tomasjord AS

---

### Noter til regnskapet for 2018

#### Note 5 - Bankinnskudd

	<b>2018</b>
Bundne skattetrekkmidler utgjør	605 442

Selskapets kassekreditkonto inngår i konsernkontoordning i Dagligvare Gruppen Tromsø AS.

#### Note 6 - Skatt

*Årets skattekostnad fordeler seg på:* **2018**

Betalbar skatt	2 564 830
Endring utsatt skatt	-122 808
Skatteeffekt av konsernbidrag	831 369
Årets totale skattekostnad	<u>3 273 391</u>

*Beregning av årets skattegrunnlag:* **2018**

Ordinært resultat før skattekostnad	14 233 896
Permanente forskjeller	86 863
3% av skattefrie inntekter etter fritaksmetoden	1 310
Tilbakeføring av inntektsført utbytte	-43 664
Endring i midlertidige forskjeller	487 677
Alminnelig inntekt	<u>14 766 082</u>
Ytet konsernbidrag	-3 614 647
Årets skattegrunnlag	<u>11 151 435</u>
Betalbar skatt (23%) av årets skattegrunnlag	2 564 830

*Oversikt over midlertidige forskjeller* **2018**

Driftsmidler inkl goodwill	1 050 009
Gevinst- og tapskonto	14 129
Netto midlertidige forskjeller pr 31.12	<u>1 064 138</u>

Utsatt skattefordel/Utsatt skatt (22% for i år, 23% for i fjor) 234 110



## Matservice Tomasjord AS

### Noter til regnskapet for 2018

#### Note 7 - Lønnskostnader, antall ansatte, lån til ansatte og godtgjørelse til revisor

Lønnskostnader	2018	2017
Lønninger	18 768 308	18 693 110
Arbeidsgiveravgift	1 533 911	1 542 389
Pensjonskostnader	500 409	540 374
Andre ytelser	205 387	402 166
Sum	<u>21 008 015</u>	<u>21 178 039</u>

Selskapet har i regnskapsåret sysselsatt totalt 40,7 årsverk.

Selskapet er pliktig til å ha tjenstepensjonsordning etter lov om obligatorisk tjenstepensjon. Selskapets pensjonsordninger tilfredsstiller kravene i denne lov.

Selskapet har også en avtalefestet førtidspensjonsordning (AFP). Den nye AFP-ordningen er å anse som en ytelsesbasert flerforetaksordning, men regnskapsføres som en innskuddsordning frem til det foreligger pålitelig og tilstrekkelig informasjon slik at konsernet kan regnskapsføre sin proporsjonale andel av pensjonskostnad, pensjonsforpliktelse og pensjonsmidler i ordningen. Selskapets forpliktelser er dermed ikke balanseført som gjeld.

#### Ytelser til daglig leder

	Daglig leder
Lønn	833 838
Annen godtgjørelse	5 140

Daglig leder har i tillegg til fastlønn en avtale om variabel årlig bonus. Det er ikke kr 600 000 i bonus for daglig leder. Dette tallet inkluderer ikke feriepengeavsetning på 12 %. Daglig leder er med i selskapets kollektive pensjonsordning. Det er ikke gitt lån/sikkerhetsstillelse til daglig leder, styrets leder eller andre nærstående parter. Det er ikke utbetalt styrehonorar i 2018.

Godtgjørelse til revisor er fordelt på følgende:	2018	2017
Revisjon	24 233	21 855
Revisjonsrelatert bistand	11 817	16 314

Merverdiavgift er ikke inkludert i revisjonshonoraret.

#### Note 8 - Leieavtaler

Selskapet driver i leide lokaler, og leieforholdet er med nærstående part.

	2018	2017
Kostnadsført husleie med felleskostnader	6 227 415	6 577 541



## Matservice Tomasjord AS

### Noter til regnskapet for 2018

#### Note 9 - Egenkapital

	Aksjekapital	Annen egenkapital	Sum
Egenkapital 01.01.18	400 000	30 170 632	30 570 632
Årsresultat	0	10 960 505	10 960 505
Tilleggsutbytte i løpet av året	0	-16 000 000	-16 000 000
Avgitt konsernbidrag	0	-2 783 278	-2 783 278
<b>Egenkapital 31.12.18</b>	<b>400 000</b>	<b>22 347 859</b>	<b>22 747 859</b>

Det er foretatt et tilleggsutbytte i 2018 med grunnlag i årsregnskapet for 2017. Avgitt konsernbidrag er til Dagligvare Gruppen Tromsø AS.

Det er avsatt konsernbidrag til Dagligvare Gruppen Tromsø AS.

#### Note 10 - Aksjekapital og aksjonærinformasjon

Aksjekapitalen består av:

	Antall	Pålydende	Balanseført
Ordinære aksjer	8	50 000 kr	400 000

Oversikt over aksjonærene i selskapet pr. 31.12.18

	Ordinære aksjer	Eierandel
Dagligvare Gruppen Tromsø AS	8	100 %

#### Note 11 - Aksjer i andre selskaper

Selskap	Antall	Bokført verdi
Norgesgruppen ASA	2 668	422 158

#### Note 12 - Pant og garantier

Morselskapet Dagligvare Gruppen Tromsø AS har stilt sikkerhet med kr 50 millioner i varelager, driftstilbehør og fordringer. Det er samtidig stilt realkausjon for samtlige 100 % eide døtre av Dagligvare Gruppen Tromsø AS. Matservice Strandveien AS, Arne Arnesen AS, Matservice Langnes AS, Matservice AS, Matservice Tomasjord AS, Matservice Kvaløysletta AS, Kræmer Supermarked AS, Storslett Mathus AS og Tromsdalen Mathus AS har stilt sikkerhet i sine varebeholdninger, driftsmidler og fordringer for tilsammen kr 50 millioner. Sikkerhetsstillelsen gjelder innvilget kreditt i konsernkontoordningen i Dagligvare Gruppen Tromsø AS.

<i>Sikret i panteobjekt med bokførte verdier:</i>	2018	2017
Driftsmidler	5 997 943	7 712 795
Varer	6 717 668	7 001 948
Kundefordringer	701 584	992 616
Sum	<u>13 417 195</u>	<u>15 707 359</u>



## Matservice Tomasjord AS

---

### Noter til regnskapet for 2018

#### Note 13 - Fordringer og gjeld

<i>Andre kortsiktige fordringer består av:</i>	2018	2017
Opptjent bonus, rabatt og markedsføringsbidrag	9 778 559	9 201 517
Forskuddsbetalte kostnader og opptjent inntekt	796 774	307 316
Andre kortsiktige fordringer	20 602	36 113
Sum	<u>10 595 935</u>	<u>9 544 946</u>

Selskapet har ingen gjeld som forfaller mer enn 5 år frem i tid og ingen fordringer med forfall senere enn 1 år frem i tid.