



ÅRSREGNSKAPET FOR REGNSKAPSÅRET 2020 - GENERELL INFORMASJON

Enheten

Organisasjonsnummer: 922 843 341
Organisasjonsform: Aksjeselskap
Foretaksnavn: G INVEST AS
Forretningsadresse: Revestien 2A
3174 REVETAL

Regnskapsår

Årsregnskapets periode: 01.01.2020 - 31.12.2020

Konsern

Morselskap i konsern: Ja
Konsernregnskap lagt ved: Nei

Regnskapsregler

Regler for små foretak benyttet: Nei
Benyttet ved utarbeidelsen av årsregnskapet til selskapet: Regnskapslovens alminnelige regler

Årsregnskapet fastsatt av kompetent organ

Bekreftet av representant for selskapet: Jan Magnar Gran
Dato for fastsettelse av årsregnskapet: 11.10.2021

Grunnlag for avgivelse

År 2020: Årsregnskapet er elektronisk innlevert
År 2019: Tall er hentet fra elektronisk innlevert årsregnskap fra 2020

Det er ikke krav til at årsregnskapet m.v. som sendes til Regnskapsregisteret er undertegnet. Kontrollen på at dette er utført ligger hos revisor/enhetens øverste organ. Sikkerheten ivaretas ved at innsender har rolle/rettighet for innsending av årsregnskapet via Altinn, og ved at det bekreftes at årsregnskapet er fastsatt av kompetent organ.

Brønnøysundregistrene, 06.09.2022



Resultatregnskap

Beløp i: NOK	Note	2020	2019
RESULTATREGNSKAP			
Inntekter			
Sum inntekter		0	0
Kostnader			
Annen driftskostnad		11 676	362
Sum kostnader		11 676	362
Driftsresultat		-11 676	-362
Finansinntekter og finanskostnader			
Verdiøkning av markedsb. finansielle oml.m		5 236	
Sum finansinntekter		5 236	
Annen finanskostnad		8 600	
Sum finanskostnader		8 600	
Netto finans		-3 363	
Ordinært resultat før skattekostnad		-15 039	-362
Skattekostnad på ordinært resultat	1	3 487	-3 487
Ordinært resultat etter skattekostnad		-18 526	3 125
Årsresultat		-18 526	3 125
Årsresultat etter minoritetsinteresser		-18 526	3 125
Overføringer og disponeringer			
Udekket tap	2	-18 526	
Overføringer annen egenkapital	2		3 126
Sum overføringer og disponeringer		-18 526	3 126



Balanse

Beløp i: NOK	Note	2020	2019
BALANSE - EIENDELER			
Anleggsmidler			
Immaterielle eiendeler			
Utsatt skattefordel			3 487
Sum immaterielle eiendeler			3 487
Finansielle anleggsmidler			
Investering i datterselskap	3	60 000	60 000
Sum finansielle anleggsmidler		60 000	60 000
Sum anleggsmidler		60 000	63 487
Omløpsmidler			
Varer			
Fordringer			
Andre kortsiktige fordringer		33 000	20 000
Sum fordringer		33 000	20 000
Investeringer			
Markedsbaserte aksjer		496 627	
Sum investeringer		496 627	
Bankinnskudd, kontanter og lignende			
Bankinnskudd, kontanter o.l.	4	9 762	1 428
Sum bankinnskudd, kontanter og lignende		9 762	1 428
Sum omløpsmidler		539 389	21 428
SUM EIENDELER		599 389	84 915

BALANSE - EGENKAPITAL OG GJELD

Egenkapital


Innskutt egenkapital



Balanse

Beløp i: NOK	Note	2020	2019
Selskapskapital	2	30 000	30 000
Sum innskutt egenkapital		30 000	30 000
Opptjent egenkapital			
Udekket tap	2	30 610	12 084
Sum opptjent egenkapital		-30 610	-12 084
Sum egenkapital		-610	17 916
Sum langsiktig gjeld		0	0
Kortsiktig gjeld			
Kortsiktig konserngjeld	3	150 000	
Annen kortsiktig gjeld		450 000	67 000
Sum kortsiktig gjeld		600 000	67 000
Sum gjeld		600 000	67 000
SUM EGENKAPITAL OG GJELD		599 390	84 916



 Legally signed by
Jan Magnar Gran
2021-10-11

Årsregnskap 2020

G Invest AS

Utarbeidet av:

SpareBank 
REGNSKAPSHUSET

Org.nr. 998867770
www.r1.no



G Invest AS

Legally signed by
Jan Magnar Gran
2021-10-11

Resultatregnskap

	Note	2020	apr-des 2019
DRIFTSINNETEKTER OG DRIFTSKOSTNADER			
Driftsinntekter			
Sum driftsinntekter		0	0
Driftskostnader			
Annen driftskostnad		11.676	362
Sum driftskostnader		11.676	362
DRIFTSRESULTAT		-11.676	-362
FINANSINNETEKTER OG FINANSKOSTNADER			
Finansinntekter			
Verdiøkning av markedsb. finansielle oml.m		5.236	0
Sum finansinntekter		5.236	0
Finanskostnader			
Annen finanskostnad		8.600	0
Sum finanskostnader		8.600	0
NETTO FINANSPOSTER		-3.363	0
ORDINÆRT RES. FØR SKATTEKOSTNAD		-15.039	-362
Skattekostnad på ordinært resultat	1	3.487	-3.487
ORDINÆRT RESULTAT		-18.526	3.125
ÅRSRESULTAT		-18.526	3.125
OVERF. OG DISPONERINGER			
Overføringer annen egenkapital	2	0	3.126
Fremføring av udekket tap	2	-18.526	0
SUM OVERF. OG DISP.		-18.526	3.126

Årsregnskap for G Invest AS

Organisasjonsnr. 922843341



G Invest AS

Legally signed by
Jan Magnar Gran
2021-10-11**Balanse pr. 31.12.2020**

	Note	31.12.2020	31.12.2019
EIENDELER			
ANLEGGSMIDLER			
Immaterielle eiendeler			
Utsatt skattefordel		0	3.487
Sum immaterielle eiendeler		0	3.487
Finansielle anleggsmidler			
Investeringer i datterselskap	3	60.000	60.000
Sum finansielle anleggsmidler		60.000	60.000
SUM ANLEGGSMIDLER		60.000	63.487
OMLØPSMIDLER			
Fordringer			
Andre kortsiktige fordringer		33.000	20.000
Sum fordringer		33.000	20.000
Investeringer			
Markedsbaserte aksjer		496.627	0
Sum investeringer		496.627	0
Bankinnskudd, kontanter o.l.	4	9.762	1.428
SUM OMLØPSMIDLER		539.389	21.428
SUM EIENDELER		599.389	84.915
EGENKAPITAL OG GJELD			
EGENKAPITAL			
Innskutt egenkapital			
Selskapskapital	2	30.000	30.000
Sum innskutt egenkapital		30.000	30.000
Opptjent egenkapital			
Udekket tap	2	-30.610	-12.084
Sum opptjent egenkapital		-30.610	-12.084
SUM EGENKAPITAL		-610	17.916
GJELD			
KORTSIKTIG GJELD			
Kortsiktig gjeld til konsernselskap	3	150.000	0
Annen kortsiktig gjeld		450.000	67.000
SUM KORTSIKTIG GJELD		600.000	67.000
SUM GJELD		600.000	67.000
SUM EGENKAPITAL OG GJELD		599.390	84.916



Noter 2020

Regnskapsprinsipper:

Årsregnskapet er satt opp i samsvar med regnskapsloven og god regnskapsskikk. Foretaket har videre fulgt relevante bestemmelser i Norsk Regnskaps Standard utarbeidet av Norsk Regnskaps Stiftelse. GRS for små foretak er benyttet.

Fortsatt drift og årsregnskapets rettviseende bilde

Styret bekrefter at forutsetningen om fortsatt drift er lagt til grunn ved utarbeidelse av årsregnskapet. Selskapets økonomiske og finansielle stilling kan beskrives som anstrengt.

Etter styrets oppfatning gir årsregnskapet et rettviseende bilde av selskapets utvikling og stilling samt resultatet av virksomheten. Det har ikke inntruffet forhold etter regnskapsårets utgang som er av betydning ved bedømmelse av selskapets stilling ved årsskiftet.

Driftsinntekter og kostnader

Inntektsføring skjer etter opptjeningsprinsippet som normalt vil være leveringstidspunktet for varer og tjenester. Kostnader medtas etter sammenstillingsprinsippet, dvs at kostnader medtas i samme periode som tilhørende inntekter inntektsføres.

Omløpsmidler og kortsiktig gjeld

Omløpsmidler og kortsiktig gjeld omfatter normalt poster som forfaller til betaling innen ett år etter siste dag i regnskapsåret, samt poster som knytter seg til varekretsløpet. Omløpsmidler vurderes til laveste verdi av anskaffelseskost og antatt virkelig verdi (Laveste verdis prinsipp).

Anleggsmidler og langsiktig gjeld

Anleggsmidler omfatter eiendeler bestemt til varig eie og bruk for virksomheten. Anleggsmidler er vurdert til anskaffelseskost. Varige driftsmidler føres opp i balansen og avskrives over driftsmidlets forventede økonomiske levetid. Varige driftsmidler nedskrives til virkelig verdi ved verdifall som forventes ikke å være av forbigående art. Nedskrivninger blir reversert når grunnlaget for nedskrivningen ikke lenger finnes å være til stede.

Aksjer i datterselskap

Investeringer i datterselskap er vurdert etter kostmetoden da konsernets størrelse samlet er under maksimalgrensene for små foretak.

Fordringer

Kundefordringer og andre fordringer føres opp i balansen til pålydende etter fradrag for avsetning til påregnelig tap. Avsetning til påregnelig tap gjøres på grunnlag av en individuell vurdering av de enkelte fordringene. I tillegg gjøres det for øvrige kundefordringer en uspesifisert avsetning for å dekke antatt tap.

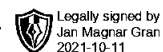
Andre fordringer er også gjenstand for en tilsvarende vurdering.

Skatt

Skattekostnaden i resultatregnskapet omfatter periodens betalbare skatt som blir utlignet og forfaller til betaling i neste regnskapsår i tillegg til endring i utsatt skatt. Utsatt skatt er beregnet med skattesatsen ved utgangen av regnskapsåret på grunnlag av skattereduserende og skatteøkende midlertidige forskjeller som eksisterer mellom regnskapsmessige og skattemessige verdier. I beregningen er det også medtatt eventuelt ligningsmessig framførbart underskudd ved regnskapsårets utgang. Skatteøkende og skattereduserende midlertidige forskjeller som reverserer eller kan reversere i samme periode er utlignet og nettoført.



G Invest AS



Noter 2020

Note 1 - Skatter

Spesifikasjon av årets skattegrunnlag:

	I år	I fjor
Resultat før skattekostnad	-15.039	-362
Permanente og andre forskjeller	-5.236	-15.493
Endring i midlertidige forskjeller	0	0
Skattepliktig nettoinntekt	-20.275	-15.854
For mye/lite avsatt skatt tidligere år	0	0
Endring i bokført utsatt skattefordel	3.487	0
Endring i bokført utsatt skatt	0	-3.487
Skattekostnad på ordinært resultat	3.487	-3.487

Spesifikasjon av betalbar skatt i balansen:

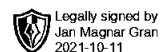
	I år	I fjor
Betalbar skatt	0	0
Sum betalbar skatt i balansen	0	0

Spesifikasjon av midlertidige forskjeller for beregning av utsatt skatt eller skattefordel:

	I år	I fjor
Fremførbart skattemessig underskudd	-36.129	-15.854
Sum negative skatteøkende forskjeller	36.129	15.854
Forskj. som ikke inngår i beregning av utsatt skatt	36.129	0
Grunnlag for ber. av utsatt skatt (+) / skattefordel (-)	0	-15.854
Balanseført utsatt skattefordel	0	3.487



G Invest AS



Noter 2020

Note 2 - Aksjonærforhold og bevegelser i egenkapitalen

Antall aksjer, aksjeeiere m.v.

Selskapet har 3.000 aksjer hver pålydende kr. 10. Samlet aksjekapital utgjør kr. 30.000. Selskapets aksjekapital er ikke inndelt i klasser.

Selskapets aksjekapital er inndelt i følgende aksjeklasser:

Selskapets tillitsmenn har eierandeler og rettigheter til eierandeler:

	Antall aksjer	Rettigheter
Jan Magnar Gran styrets leder	3.000	100%
Totalt		

Årets bevegelser i egenkapitalen:

	Selskapskapital	Annen EK/	Total EK udekket tap
Egenkapital per 1.1.	30.000	-12.084	17.916
+Tilført fra årets resultat		0	0
-Anvendt til årets resultat		-18.526	-18.526
=Egenkapital per 31.12.	30.000	-30.610	-610

Note 3 - Investeringer i datterselskap

Selskapet kommer inn under reglene om små selskaper, definert i regnskapslovens §1-6, og har med hjemmel i regnskapslovens §3-2, 3. ledd unnlatt å utarbeide konsernregnskap. Datterselskapene, de tilknyttede selskapene og de felles kontrollerte virksomhetene er ikke bokført i regnskapet etter egenkapitalmetoden, men etter kostmetoden.

Selskapet har følgende datterselskap/tilknyttede selskap:

Selskap:	Stemmerett/ Eierandel %	Innt.ført utbytte	Årsresultat	Balanseført EK 31.12.
Gran MAskin AS	100%	0	0	0
Ja-Co Eiendom AS	100%	0	228.497	646.163
Totalt		0	228.497	646.163

Konsernfordringer og -gjeld:

	I år	I fjor
Kortsiktig gjeld	150.000	0

Note 4 - Bundne midler

Selskapet har ingen bundne midler.



G Invest AS

Kontantstrømoppstilling

	Note	2020	2019
Kontantstrømmer fra operasjonelle aktiviteter			
Resultat før skattekostnad		(15.039)	(362)
- Periodens betalte skatt		0	0
+/- Endring i andre tidsavgrensingsposter		520.000	47.000
= Nto. kontantstrøm fra operasjonelle aktiviteter		504.961	46.638
Kontantstrømmer fra investeringsaktiviteter			
- Utbet. ved kjøp av aksjer og andeler		496.627	60.000
= Nto. kontantstrøm fra investeringsaktiviteter		(496.627)	(60.000)
Kontantstrømmer fra finansieringsaktiviteter			
= Nto. kontantstrøm fra finansieringsaktiviteter		0	0
= Netto endring i kontanter mv		8.334	(13.362)
+ Beholdning av kontanter 01.01.		1.428	0
= Kontantbeholdning 31.12.		9.762	(13.362)
Kontantbeholdning mv framkommer slik:			
Kontanter og bankinnskudd pr 31.12.		9.762	1.428
= Beholdning av kontanter mv 31.12.		9.762	1.428



G Invest AS

Noter 2020

Regnskapsprinsipper:

Årsregnskapet er satt opp i samsvar med regnskapsloven og god regnskapsskikk. Foretaket har videre fulgt relevante bestemmelser i Norsk Regnskaps Standard utarbeidet av Norsk Regnskaps Stiftelse. GRS for små foretak er benyttet.

Fortsatt drift og årsregnskapets rettvise bilde

Styret bekrefter at forutsetningen om fortsatt drift er lagt til grunn ved utarbeidelse av årsregnskapet. Selskapets økonomiske og finansielle stilling kan beskrives som anstrengt.

Etter styrets oppfatning gir årsregnskapet et rettvise bilde av selskapets utvikling og stilling samt resultatet av virksomheten. Det har ikke inntruffet forhold etter regnskapsårets utgang som er av betydning ved bedømmelse av selskapets stilling ved årsskiftet.

Driftsinntekter og kostnader

Inntektsføring skjer etter opptjeningsprinsippet som normalt vil være leveringstidspunktet for varer og tjenester. Kostnader medtas etter sammenstillingsprinsippet, dvs at kostnader medtas i samme periode som tilhørende inntekter inntektsføres.

Omløpsmidler og kortsiktig gjeld

Omløpsmidler og kortsiktig gjeld omfatter normalt poster som forfaller til betaling innen ett år etter siste dag i regnskapsåret, samt poster som knytter seg til varekretsløpet. Omløpsmidler vurderes til laveste verdi av anskaffelseskost og antatt virkelig verdi (Laveste verdis prinsipp).

Anleggsmidler og langsiktig gjeld

Anleggsmidler omfatter eiendeler bestemt til varig eie og bruk for virksomheten. Anleggsmidler er vurdert til anskaffelseskost. Varige driftsmidler føres opp i balansen og avskrives over driftsmidlets forventede økonomiske levetid. Varige driftsmidler nedskrives til virkelig verdi ved verdifall som forventes ikke å være av forbigående art. Nedskrivninger blir reversert når grunnlaget for nedskrivningen ikke lenger finnes å være til stede.

Aksjer i datterselskap

Investeringer i datterselskap er vurdert etter kostmetoden da konsernets størrelse samlet er under maksimalgrensene for små foretak.

Fordringer

Kundefordringer og andre fordringer føres opp i balansen til pålydende etter fradrag for avsetning til påregnelig tap. Avsetning til påregnelig tap gjøres på grunnlag av en individuell vurdering av de enkelte fordringene. I tillegg gjøres det for øvrige kundefordringer en uspesifisert avsetning for å dekke antatt tap.

Andre fordringer er også gjenstand for en tilsvarende vurdering.

Skatt

Skattekostnaden i resultatregnskapet omfatter periodens betalbare skatt som blir utlignet og forfaller til betaling i neste regnskapsår i tillegg til endring i utsatt skatt. Utsatt skatt er beregnet med skattesatsen ved utgangen av regnskapsåret på grunnlag av skattereduserende og skatteøkende midlertidige forskjeller som eksisterer mellom regnskapsmessige og skattemessige verdier. I beregningen er det også medtatt eventuelt ligningsmessig framførbart underskudd ved regnskapsårets utgang. Skatteøkende og skattereduserende midlertidige forskjeller som reverserer eller kan reversere i samme periode er utlignet og nettoført.

Note 1 - Skatter

Noter for G Invest AS

Organisasjonsnr. 922843341



G Invest AS

Noter 2020

Spesifikasjon av årets skattegrunnlag:

	I år	I fjor
Resultat før skattekostnad	-15.039	-362
Permanente og andre forskjeller	-5.236	-15.493
Endring i midlertidige forskjeller	0	0
Skattepliktig nettoinntekt	-20.275	-15.854
For mye/lite avsatt skatt tidligere år	0	0
Endring i bokført utsatt skattefordel	3.487	0
Endring i bokført utsatt skatt	0	-3.487
Skattekostnad på ordinært resultat	3.487	-3.487

Spesifikasjon av betalbar skatt i balansen:

	I år	I fjor
Betalbar skatt	0	0
Sum betalbar skatt i balansen	0	0

Spesifikasjon av midlertidige forskjeller for beregning av utsatt skatt eller skattefordel:

	I år	I fjor
Fremførbart skattemessig underskudd	-36.129	-15.854
Sum negative skatteøkende forskjeller	36.129	15.854
Forskj. som ikke inngår i beregning av utsatt skatt	36.129	0
Grunnlag for ber. av utsatt skatt (+) / skattefordel (-)	0	-15.854
Balanseført utsatt skattefordel	0	3.487



G Invest AS

Noter 2020

Note 2 - Aksjonærforhold og bevegelser i egenkapitalen

Antall aksjer, aksjeeiere m.v.

Selskapet har 3.000 aksjer hver pålydende kr. 10. Samlet aksjekapital utgjør kr. 30.000. Selskapets aksjekapital er ikke inndelt i klasser.

Selskapets aksjekapital er inndelt i følgende aksjeklasser:

Selskapets tillitsmenn har eierandeler og rettigheter til eierandeler:

	Antall aksjer	Rettigheter
Jan Magnar Gran styrets leder	3.000	100%
Totalt		

Årets bevegelser i egenkapitalen:

	Selskapskapital	Annen EK/	Total EK udekket tap
Egenkapital per 1.1.	30.000	-12.084	17.916
+Tilført fra årets resultat		0	0
-Anvendt til årets resultat		-18.526	-18.526
=Egenkapital per 31.12.	30.000	-30.610	-610

Note 3 - Investeringer i datterselskap

Selskapet kommer inn under reglene om små selskaper, definert i regnskapslovens §1-6, og har med hjemmel i regnskapslovens §3-2, 3. ledd unnlatt å utarbeide konsernregnskap. Datterselskapene, de tilknyttede selskapene og de felles kontrollerte virksomhetene er ikke bokført i regnskapet etter egenkapitalmetoden, men etter kostmetoden.

Selskapet har følgende datterselskap/tilknyttede selskap:

Selskap:	Stemmerett/ Eierandel %	Innt.ført utbytte	Årsresultat	Balanseført EK 31.12.
Gran MAskin AS	100%	0	0	0
Ja-Co Eiendom AS	100%	0	228.497	646.163
Totalt		0	228.497	646.163

Konsernfordringer og -gjeld:

	I år	I fjor
Kortsiktig gjeld	150.000	0

Note 4 - Bundne midler

Selskapet har ingen bundne midler.

Noter for G Invest AS

Organisasjonsnr. 922843341



G Invest AS

Resultatregnskap

	Note	2020	apr-des 2019
DRIFTSINNEKTER OG DRIFTSKOSTNADER			
Driftsinntekter			
Sum driftsinntekter		0	0
Driftskostnader			
Annen driftskostnad		11.676	362
Sum driftskostnader		11.676	362
DRIFTSRESULTAT		-11.676	-362
FINANSINNEKTER OG FINANSKOSTNADER			
Finansinntekter			
Verdiøkning av markedsb. finansielle oml.m		5.236	0
Sum finansinntekter		5.236	0
Finanskostnader			
Annen finanskostnad		8.600	0
Sum finanskostnader		8.600	0
NETTO FINANSPOSTER		-3.363	0
ORDINÆRT RES. FØR SKATTEKOSTNAD		-15.039	-362
Skattekostnad på ordinært resultat	1	3.487	-3.487
ORDINÆRT RESULTAT		-18.526	3.125
ÅRSRESULTAT		-18.526	3.125
OVERF. OG DISPONERINGER			
Overføringer annen egenkapital	2	0	3.126
Fremføring av udekket tap	2	-18.526	0
SUM OVERF. OG DISP.		-18.526	3.126

Årsregnskap for G Invest AS

Organisasjonsnr. 922843341



G Invest AS

Balanse pr. 31.12.2020

	Note	31.12.2020	31.12.2019
EIENDELER			
ANLEGGSMIDLER			
Immaterielle eiendeler			
Utsatt skattefordel		0	3.487
Sum immaterielle eiendeler		0	3.487
Finansielle anleggsmidler			
Investeringer i datterselskap	3	60.000	60.000
Sum finansielle anleggsmidler		60.000	60.000
SUM ANLEGGSMIDLER		60.000	63.487
OMLØPSMIDLER			
Fordringer			
Andre kortsiktige fordringer		33.000	20.000
Sum fordringer		33.000	20.000
Investeringer			
Markedsbaserte aksjer		496.627	0
Sum investeringer		496.627	0
Bankinnskudd, kontanter o.l.	4	9.762	1.428
SUM OMLØPSMIDLER		539.389	21.428
SUM EIENDELER		599.389	84.915
EGENKAPITAL OG GJELD			
EGENKAPITAL			
Innskutt egenkapital			
Selskapskapital	2	30.000	30.000
Sum innskutt egenkapital		30.000	30.000
Opptjent egenkapital			
Udekket tap	2	-30.610	-12.084
Sum opptjent egenkapital		-30.610	-12.084
SUM EGENKAPITAL		-610	17.916
GJELD			
KORTSIKTIG GJELD			
Kortsiktig gjeld til konsernselskap	3	150.000	0
Annen kortsiktig gjeld		450.000	67.000
SUM KORTSIKTIG GJELD		600.000	67.000
SUM GJELD		600.000	67.000
SUM EGENKAPITAL OG GJELD		599.390	84.916



G Invest AS

Årsberetning 2020



Årsregnskap 2020

G Invest AS

Utarbeidet av:

SpareBank 
REGNSKAPSHUSET

Org.nr. 998867770
www.r1.no

