



ÅRSREGNSKAPET FOR REGNSKAPSÅRET 2019 - GENERELL INFORMASJON

Enheten

Organisasjonsnummer: 991 309 241
Organisasjonsform: Aksjeselskap
Foretaksnavn: BABORD GROUP AS
Forretningsadresse: c/o Maritim Park
Nedrevegen 108
6710 RAUDEBERG

Regnskapsår

Årsregnskapets periode: 01.01.2019 - 31.12.2019

Konsern

Morselskap i konsern: Ja
Konsernregnskap lagt ved: Nei

Regnskapsregler

Regler for små foretak benyttet: Ja
Benyttet ved utarbeidelsen av årsregnskapet til selskapet: Regnskapslovens alminnelige regler

Årsregnskapet fastsatt av kompetent organ

Bekreftet av representant for selskapet: Agnar J. Lyng
Dato for fastsettelse av årsregnskapet: 31.08.2020

Grunnlag for avgivelse

År 2019: Årsregnskapet er elektronisk innlevert
År 2018: Tall er hentet fra elektronisk innlevert årsregnskap fra 2019

Det er ikke krav til at årsregnskapet m.v. som sendes til Regnskapsregisteret er undertegnet. Kontrollen på at dette er utført ligger hos revisor/enhetens øverste organ. Sikkerheten ivaretas ved at innsender har rolle/rettighet for innsending av årsregnskapet via Altinn, og ved at det bekreftes at årsregnskapet er fastsatt av kompetent organ.

Brønnøysundregistrene, 27.10.2021



Resultatregnskap

Beløp i: NOK	Note	2019	2018
RESULTATREGNSKAP			
Inntekter			
Salgsinntekt		4 211 993	
Sum inntekter		4 211 993	
Kostnader			
Varekostnad		465 385	
Lønnskostnad	2	4 023 718	
Annen driftskostnad	2	116 362	31 047
Sum kostnader		4 605 465	31 047
Driftsresultat		-393 472	-31 047
Finansinntekter og finanskostnader			
Annen renteinntekt		7 672	1
Annen finansinntekt		11 500 000	
Sum finansinntekter		11 507 672	1
Rentekostnad til foretak i samme konsern		70	
Annen rentekostnad		606 480	
Sum finanskostnader		606 550	
Netto finans		10 901 122	1
Ordinært resultat før skattekostnad		10 507 650	-31 046
Skattekostnad på ordinært resultat	1, 5	-218 317	-6 373
Ordinært resultat etter skattekostnad		10 725 967	-24 673
Årsresultat		10 725 967	-24 673
Årsresultat etter minoritetsinteresser		10 725 967	-24 673
Totalresultat		10 725 967	-24 673
Overføringer og disponeringer			
Udekket tap	3, 3	10 725 967	-24 673



Resultatregnskap

Beløp i: NOK	Note	2019	2018
Avsatt til annen egenkapital	3		
Overført fra annen egenkapital	3		
Sum overføringer og disponeringer		10 725 967	-24 673



Balanse

Beløp i: NOK	Note	2019	2018
BALANSE - EIENDELER			
Anleggsmidler			
Immaterielle eiendeler			
Utsatt skattefordel	1, 5	235 196	16 879
Sum immaterielle eiendeler		235 196	16 879
Finansielle anleggsmidler			
Investering i annet foretak i samme konsern	4	21 060 000	3 500 000
Obligasjoner og andre fordringer	6	6 703 058	
Sum finansielle anleggsmidler		27 763 058	3 500 000
Sum anleggsmidler		27 998 254	3 516 879
Omløpsmidler			
Varer			
Fordringer			
Kundefordringer	6	382 945	
Andre kortsiktige fordringer	6	15 267 516	5 888 390
Sum fordringer		15 650 461	5 888 390
Bankinnskudd, kontanter og lignende			
Bankinnskudd		297 706	393
Sum bankinnskudd, kontanter og lignende		297 706	393
Sum omløpsmidler		15 948 167	5 888 783
SUM EIENDELER		43 946 422	9 405 663
BALANSE - EGENKAPITAL OG GJELD			
Egenkapital			
Innskutt egenkapital			
Aksjekapital, 176 000 aksjer á kr 100,-	3	17 600 000	17 600 000
Annen innskutt egenkapital	3	4 298 524	4 298 524



Balanse

Beløp i: NOK	Note	2019	2018
Sum innskutt egenkapital		21 898 524	21 898 524
Opptjent egenkapital			
Annen egenkapital	3		
Udekket tap	3	2 454 066	13 180 033
Sum opptjent egenkapital		-2 454 066	-13 180 033
Sum egenkapital		19 444 458	8 718 491
Gjeld			
Langsiktig gjeld			
Utsatt skatt	1		
Annen langsiktig gjeld			
Øvrig langsiktig gjeld	6	21 554 167	678 232
Sum annen langsiktig gjeld		21 554 167	678 232
Sum langsiktig gjeld		21 554 167	678 232
Kortsiktig gjeld			
Leverandørgjeld	6	377 718	8 940
Betalbar skatt	1, 5		
Skyldige offentlige avgifter		478 848	
Annen kortsiktig gjeld	6	2 091 231	
Sum kortsiktig gjeld		2 947 797	8 940
Sum gjeld		24 501 964	687 172
SUM EGENKAPITAL OG GJELD		43 946 422	9 405 663



KPMG AS
Langlandsveien 1
6010 Ålesund

Telephone +47 04063
Fax +47 70 10 31 30
Internet www.kpmg.no
Enterprise 935 174 627 MVA

Til generalforsamlingen i Babord Group AS

Uavhengig revisors beretning

Uttalelse om revisjonen av årsregnskapet

Konklusjon

Vi har revidert Babord Group AS' årsregnskap som viser et overskudd på kr 10 725 967. Årsregnskapet består av balanse per 31. desember 2019, resultatregnskap for regnskapsåret avsluttet per denne datoen og noteopplysninger til årsregnskapet, herunder et sammendrag av viktige regnskapsprinsipper.

Etter vår mening er det medfølgende årsregnskapet avgitt i samsvar med lov og forskrifter og gir et rettviseende bilde av selskapets finansielle stilling per 31. desember 2019, og av dets resultater for regnskapsåret avsluttet per denne datoen i samsvar med regnskapslovens regler og god regnskapsskikk i Norge.

Grunnlag for konklusjonen

Vi har gjennomført revisjonen i samsvar med lov, forskrift og god revisjonsskikk i Norge, herunder de internasjonale revisjonsstandardene International Standards on Auditing (ISA-ene). Våre oppgaver og plikter i henhold til disse standardene er beskrevet i Revisors oppgaver og plikter ved revisjon av årsregnskapet. Vi er uavhengige av selskapet slik det kreves i lov og forskrift, og har overholdt våre øvrige etiske forpliktelser i samsvar med disse kravene. Etter vår oppfatning er innhentet revisjonsbevis tilstrekkelig og hensiktsmessig som grunnlag for vår konklusjon.

Styrets og daglig leders ansvar for årsregnskapet

Styret og daglig leder (ledelsen) er ansvarlig for å utarbeide årsregnskapet i samsvar med lov og forskrifter, herunder for at det gir et rettviseende bilde i samsvar med regnskapslovens regler og god regnskapsskikk i Norge. Ledelsen er også ansvarlig for slik internkontroll som den finner nødvendig for å kunne utarbeide et årsregnskap som ikke inneholder vesentlig feilinformasjon, verken som følge av misligheter eller utilsiktede feil.

Ved utarbeidelsen av årsregnskapet må ledelsen ta standpunkt til selskapets evne til fortsatt drift og opplyse om forhold av betydning for fortsatt drift. Forutsetningen om fortsatt drift skal legges til grunn for årsregnskapet så lenge det ikke er sannsynlig at virksomheten vil bli avvirket.

Revisors oppgaver og plikter ved revisjonen av årsregnskapet

Vårt mål med revisjonen er å oppnå betryggende sikkerhet for at årsregnskapet som helhet ikke inneholder vesentlig feilinformasjon, verken som følge av misligheter eller utilsiktede feil, og å avgi en revisjonsberetning som inneholder vår konklusjon. Betyggende sikkerhet er en høy grad av sikkerhet, men ingen garanti for at en revisjon utført i samsvar med lov, forskrift og god revisjonsskikk i Norge, herunder ISA-ene, alltid vil avdekke vesentlig feilinformasjon som eksisterer. Feilinformasjon kan oppstå som følge av misligheter eller utilsiktede feil. Feilinformasjon blir vurdert som vesentlig dersom den enkeltvis eller samlet med rimelighet kan forventes å påvirke økonomiske beslutninger som brukerne foretar basert på årsregnskapet.

Som del av en revisjon i samsvar med lov, forskrift og god revisjonsskikk i Norge, herunder ISA-ene, utøver vi profesjonelt skjønn og utviser profesjonell skepsis gjennom hele revisjonen. I tillegg:

- identifiserer og anslår vi risikoen for vesentlig feilinformasjon i regnskapet, enten det skyldes misligheter eller utilsiktede feil. Vi utformer og gjennomfører revisjonshandlinger for å håndtere slike risikoer, og innhenter revisjonsbevis som er tilstrekkelig og hensiktsmessig som grunnlag for vår konklusjon. Risikoen for at vesentlig feilinformasjon som følge av misligheter ikke blir avdekket, er høyere enn for feilinformasjon som skyldes utilsiktede feil, siden misligheter kan innebære samarbeid, forfalskning, bevisste utelatelser, uriktige fremstillinger eller overstyring av internkontroll.

KPMG AS, a Norwegian limited liability company and member firm of the KPMG network of independent member firms affiliated with KPMG International Cooperative ("KPMG International"), a Swiss entity

Statsautoriserte revisorer medlemmer av Den norske Revisorforening

Offices in

Oslo	Elverum	Mo i Rana	Stord
Ålesund	Finnsnes	Molde	Stråume
Arendal	Hamar	Skien	Tromsø
Bergen	Haugesund	Sandefjord	Trondheim
Bodo	Kharvik	Sandnessjøen	Tynset
Drammen	Kristiansand	Stavanger	Ålesund



- opparbeider vi oss en forståelse av den interne kontroll som er relevant for revisjonen, for å utforme revisjonshandlinger som er hensiktsmessige etter omstendighetene, men ikke for å gi uttrykk for en mening om effektiviteten av selskapets interne kontroll.
- evaluerer vi om de anvendte regnskapsprinsippene er hensiktsmessige og om regnskapsestimatene og tilhørende noteopplysninger utarbeidet av ledelsen er rimelige.
- konkluderer vi på hensiktsmessigheten av ledelsens bruk av fortsatt drift-forutsetningen ved avleggelsen av regnskapet, basert på innhentede revisjonsbevis, og hvorvidt det foreligger vesentlig usikkerhet knyttet til hendelser eller forhold som kan skape tvil av betydning om selskapets evne til fortsatt drift. Dersom vi konkluderer med at det eksisterer vesentlig usikkerhet, kreves det at vi i revisjonsberetningen henleder oppmerksomheten på tilleggsopplysningene i regnskapet, eller, dersom slike tilleggsopplysninger ikke er tilstrekkelige, at vi modifierer vår konklusjon om årsregnskapet. Våre konklusjoner er basert på revisjonsbevis innhentet inntil datoen for revisjonsberetningen. Etterfølgende hendelser eller forhold kan imidlertid medføre at selskapet ikke fortsetter driften.
- evaluerer vi den samlede presentasjonen, strukturen og innholdet, inkludert tilleggsopplysningene, og hvorvidt årsregnskapet representerer de underliggende transaksjonene og hendelsene på en måte som gir et rettviseende bilde.

Vi kommuniserer med styret blant annet om det planlagte omfanget av revisjonen og til hvilken tid revisjonsarbeidet skal utføres. Vi utveksler også informasjon om forhold av betydning som vi har avdekket i løpet av revisjonen, herunder om eventuelle svakheter av betydning i den interne kontrollen.

Uttalelse om andre lovmessige krav

Konklusjon om registrering og dokumentasjon

Basert på vår revisjon av årsregnskapet som beskrevet ovenfor, og kontrollhandlinger vi har funnet nødvendig i henhold til internasjonal standard for attestasjonsoppdrag (ISAE) 3000 «Attestasjonsoppdrag som ikke er revisjon eller forenklet revisorkontroll av historisk finansiell informasjon», mener vi at ledelsen har oppfylt sin plikt til å sørge for ordentlig og oversiktlig registrering og dokumentasjon av selskapets regnskapsopplysninger i samsvar med lov og god bokføringskikk i Norge.

Ålesund, 31. august 2020

KPMG AS

Viggo Gundersen
Statsautorisert revisor



Babord Group AS

Org nr 991 309 241

Årsregnskap 2019



Babord Group AS

Årsregnskap 2019

Resultatregnskap

	Note	2019	2018
Driftsinntekter og driftskostnader			
Salgsinntekt		4 211 993	0
Sum driftsinntekter		4 211 993	0
Varekostnad		465 385	0
Lønnskostnad	2	4 023 718	0
Annen driftskostnad	2	116 362	31 047
Sum driftskostnader		4 605 465	31 047
Driftsresultat		-393 472	-31 047
Finansinntekter og finanskostnader			
Annen renteinntekt		7 672	1
Annen finansinntekt		11 500 000	0
Rentekostnad til foretak i samme konsern		70	0
Annen rentekostnad		606 480	0
Resultat av finansposter		10 901 122	1
Ordinært resultat før skattekostnad		10 507 650	-31 046
Skattekostnad på ordinært resultat	1, 5	-218 317	-6 373
Årsresultat		10 725 967	-24 673
Anvendelse av årsresultatet			
Avsatt til dekning av tidligere udekket tap	3	10 725 967	0
Overført til udekket tap	3	0	24 673
Sum anvendelse		10 725 967	-24 673



Babord Group AS

Årsregnskap 2019

Balanse

	Note	2019	2018
Eiendeler			
Anleggsmidler			
Utsatt skattefordel	1, 5	235 196	16 879
Sum immaterielle eiendeler		235 196	16 879
Finansielle anleggsmidler			
Investeringer i datterselskap	4	21 060 000	3 500 000
Obligasjoner og andre fordringer	6	6 703 058	0
Sum finansielle anleggsmidler		27 763 058	3 500 000
Sum anleggsmidler		27 998 254	3 516 879
Omløpsmidler			
Fordringer			
Kundefordringer	6	382 945	0
Andre kortsiktige fordringer	6	15 267 516	5 888 390
Sum fordringer		15 650 461	5 888 390
Bankinnskudd		297 706	393
Sum omløpsmidler		15 948 167	5 888 783
Sum eiendeler		43 946 422	9 405 663




Babord Group AS

Årsregnskap 2019


Balanse

	Note	2019	2018
Egenkapital og gjeld			
Innskutt egenkapital			
Aksjekapital, 176 000 aksjer á kr 100,-	3	17 600 000	17 600 000
Annen innskutt egenkapital	3	4 298 524	4 298 524
Sum innskutt egenkapital		21 898 524	21 898 524
Opptjent egenkapital			
Udekket tap	3	-2 454 066	-13 180 033
Sum opptjent egenkapital		-2 454 066	-13 180 033
Sum egenkapital		19 444 458	8 718 491
Gjeld			
Langsiktig gjeld			
Øvrig langsiktig gjeld	6	21 554 167	678 232
Sum annen langsiktig gjeld		21 554 167	678 232
Kortsiktig gjeld			
Leverandørgjeld	6	377 718	8 940
Skyldige offentlige avgifter		478 848	0
Annen kortsiktig gjeld	6	2 091 231	0
Sum kortsiktig gjeld		2 947 797	8 940
Sum gjeld		24 501 964	687 172
Sum egenkapital og gjeld		43 946 422	9 405 663

Raudeberg, 31.08.20
Styret i Babord Group AS


Agnar Johan Lyng
styreleder/daglig leder

Simen Lyng
nestleder


Laila Margrethe Lyng
styremedlem



Babord Group AS


Årsregnskap 2019

Balanse

	Note	2019	2018
Egenkapital og gjeld			
Innskutt egenkapital			
Aksjekapital, 176 000 aksjer á kr 100,-	3	17 600 000	17 600 000
Annen innskutt egenkapital	3	4 298 524	4 298 524
Sum innskutt egenkapital		21 898 524	21 898 524
Opptjent egenkapital			
Udekket tap	3	-2 454 066	-13 180 033
Sum opptjent egenkapital		-2 454 066	-13 180 033
Sum egenkapital		19 444 458	8 718 491
Gjeld			
Langsiktig gjeld			
Øvrig langsiktig gjeld	6	21 554 167	678 232
Sum annen langsiktig gjeld		21 554 167	678 232
Kortsiktig gjeld			
Leverandørgjeld	6	377 718	8 940
Skyldige offentlige avgifter		478 848	0
Annen kortsiktig gjeld	6	2 091 231	0
Sum kortsiktig gjeld		2 947 797	8 940
Sum gjeld		24 501 964	687 172
Sum egenkapital og gjeld		43 946 422	9 405 663

Raudeberg
Styret i Babord Group AS

Agnar Johan Lyng
styreleder/daglig leder



Simen Lyng
nestleder

Laila Margrethe Lyng
styremedlem



Babord Group AS

Årsregnskap 2019

Noter

Note 1 Regnskapsprinsipper

Årsregnskapet består av resultatregnskap, balanse og noteopplysninger og er avlagt i samsvar med selskapslov, regnskapslov og god regnskapsskikk for små foretak i Norge gjeldende pr. 31. desember 2019.

Selskapet inngår i konsernet Sirean AS

Årsregnskapet er basert på de grunnleggende prinsipper om historisk kost, sammenlignbarhet, fortsatt drift, kongruens og forsiktighet. Transaksjoner regnskapsføres til verdien av vederlaget på transaksjonstidspunktet. Inntekter resultatføres når de er opptjent og kostnader sammenstilles med opptjente inntekter.

Eiendeler/gjeld som forfaller til betaling innen ett år etter balansedagen, er klassifisert som omløpsmidler/kortsiktig gjeld. Vurdering av omløpsmidler/kortsiktig gjeld skjer til laveste/høyeste verdi av anskaffelseskost og virkelig verdi. For omløpsmidler er virkelig verdi salgsverdien på et fremtidig salgstidspunkt med fradrag for salgskostnader.

Fordringer er oppført til pålydende med fradrag for forventede tap.

Ved anvendelse av regnskapsprinsipper og presentasjon av transaksjoner og andre forhold, legges det vekt på økonomiske realiteter, ikke bare juridisk form. Betingede tap som er sannsynlige og kvantifiserbare, kostnadsføres.

Selskapet har valgt å benytte seg av følgende forenklingsregler iht. regnskapslov og god regnskapsskikk for små foretak:

- å regnskapsføre finansielle eiendeler etter kostmetoden

Med unntak av de forhold som er særskilt angitt ovenfor benytter selskapet regnskapslovens hovedbestemmelser mhp vurderingsregler.

Note 2 Lønnskostnader / Antall ansatte / Godtgjørelser / Lån til ansatte

Lønnskostnader	2019	2018
Lønninger	3 556 351	-
Arbeidsgiveravgift	396 439	-
Pensjonskostnader	65 820	-
Andre ytelser	5 109	-
Sum	4 023 718	-

Gjennomsnittlig antall årsverk: 5,45 0

I selskapet er det formelt sett registrert en daglig leder. Det er ikke utbetalt godtgjørelse til daglig leder eller styret i 2019.

Revisor

Kostnadsført revisjonshonorar for 2019 utgjør kr 18 465,- (eks. mva) og er fordelt slik:

Lovpålagt revisjon	10 000
Andre tjenester	8 465
Sum	18 465

Note 3 Egenkapital og aksjonærinformasjon

	Aksjekapital	Annen innsk. egenkapital	Udekket tap	Sum
Egenkapital pr 01.01.2019	17 600 000	4 298 524	-13 180 033	8 718 491
Årets endring i egenkapital:				
Årsresultat			10 725 967	10 725 967
Egenkapital pr 31.12.2019	17 600 000	4 298 524	-2 454 066	19 444 458

Aksjekapital og aksjonærinformasjon:

	Antall	Pålydende	Balanseført
Ordinære aksjer	176 000	100	17 600 000
Sum	176 000	100	17 600 000



Babord Group AS

Årsregnskap 2019

Noter

Note 3 Egenkapital og aksjonærinformasjon fortsetter

Eierstruktur:

Aksjonærer i Babord Group AS pr. 31.12.19:

	Ordinære aksjer	Eierandel	Stemmeandel
Sirean AS	176 000	100 %	100 %
Totalt antall aksjer	176 000	100 %	100 %

Note 4 Investeringer i aksjer

Selskap	Babord		Babord
	House AS	Seafood AS	Industries AS
Balanseført verdi	1 000 000	20 000 000	60 000
Forretningskontor	Raudeberg	Raudeberg	Raudeberg
Eierandel	100 %	100 %	100 %
Andel av stemmeberettiget kapital	100 %	100 %	100 %
Egenkapital ifølge siste årsregnskap	645 230	19 662 564	-102 417
Resultat ifølge siste årsregnskap	-25 576	-662 620	-26 547

Note 5 Skatt

	2019	2018
Betalbar skatt fremkommer slik:		
Ordinært resultat før skattekostnad	10 507 650	-31 046
Permanente forskjeller	-11 500 000	0
Endring midlertidige forskjeller	0	0
Mottatt konsernbidrag	0	0
Anvendt underskudd til fremføring	0	0
Grunnlag betalbar skatt	-992 350	-31 046

Betalbar skatt på årets resultat 0 0

Årets skattekostnad fremkommer slik:

Betalbar skatt på årets resultat	0	0
Skatt på mottatt konsernbidrag	0	0
Brutto endring utsatt skatt	-218 317	-6 373
Årets totale skattekostnad	-218 317	-6 373

Spesifikasjon av grunnlag for utsatt skatt/utsatt skattefordel 2019 2018

Forskjeller som utlignes:		
Underskudd til fremføring	-1 069 077	-76 727
Sum	-1 069 077	-76 727

Utsatt skatt (+) / utsatt skattefordel (-) pr 31.12. -235 197 -16 879



Babord Group AS

Årsregnskap 2019

Noter

Note 6 Mellomværende med selskap i samme konsern m.v.

Kundefordring	2019	2018
Foretak i samme konsern	382 945	0
Sum	382 945	0

Leverandørgjeld	2019	2018
Foretak i samme konsern	322 315	8 940
Sum	322 315	8 940

Andre fordringer	2019	2018
Foretak i samme konsern	21 969 344	5 888 390
Sum	21 969 344	5 888 390

Øvrig langsiktig gjeld	2019	2018
Foretak i samme konsern	21 554 167	678 232
Sum	21 554 167	678 232

Annen kortsiktig gjeld	2019	2018
Foretak i samme konsern	1 651 722	0
Sum	1 651 722	0