



ÅRSREGNSKAPET FOR REGNSKAPSÅRET 2024 - GENERELL INFORMASJON

Enheten

Organisasjonsnummer: 917 526 230
Organisasjonsform: Aksjeselskap
Foretaksnavn: ÅKREHAMN TRÅLBØTERI AS
Forretningsadresse: Øyavegen 60
4270 ÅKREHAMN

Regnskapsår

Årsregnskapets periode: 01.01.2024 - 31.12.2024

Konsern

Morselskap i konsern: Nei

Regnskapsregler

Regler for små foretak benyttet: Nei
Benyttet ved utarbeidelsen av årsregnskapet til selskapet: Regnskapslovens alminnelige regler

Årsregnskapet fastsatt av kompetent organ

Bekreftet av representant for selskapet: Torbjørn Lund
Dato for fastsettelse av årsregnskapet: 27.05.2025

Grunnlag for avgivelse

År 2024: Årsregnskapet er elektronisk innlevert
År 2023: Tall er hentet fra elektronisk innlevert årsregnskap fra 2024

Det er ikke krav til at årsregnskapet m.v. som sendes til Regnskapsregisteret er undertegnet. Kontrollen på at dette er utført ligger hos revisor/enhetens øverste organ. Sikkerheten ivaretas ved at innsender har rolle/rettighet for innsending av årsregnskapet via Altinn, og ved at det bekreftes at årsregnskapet er fastsatt av kompetent organ.

Brønnøysundregistrene, 19.06.2025



Resultatregnskap

Beløp i: NOK	Note	2024	2023
RESULTATREGNSKAP			
Inntekter			
Salgsinntekt	2	167 632 011	170 043 015
Annen driftsinntekt	4	1 853 668	74 441
Sum inntekter		169 485 679	170 117 456
Kostnader			
Varekostnad		110 535 317	117 802 371
Lønnskostnad	3	40 357 854	38 707 032
Avskrivning på varige driftsmidler og immaterielle eiendeler	4	4 706 715	3 728 155
Annen driftskostnad	5	7 497 393	7 720 879
Sum kostnader		163 097 279	167 958 437
Driftsresultat		6 388 401	2 159 019
Finansinntekter og finanskostnader			
Annen renteinntekt		53 843	64 689
Annen finansinntekt		89 419	
Sum finansinntekter		0	0
Annen rentekostnad	6	3 103 311	1 701 535
Sum finanskostnader		0	0
Netto finans		-2 960 049	-1 636 845
Resultat før skattekostnad		3 428 351	522 173
Skattekostnad	7	753 763	125 714
Årsresultat		2 674 588	396 459
Totalresultat		2 674 588	396 459
Overføringer og disponeringer			
Tilleggsutbytte		2 505 000	1 605 000
Overføringer til/fra annen egenkapital		169 588	-1 208 541
Sum overføringer og disponeringer		2 674 588	396 459



Resultatregnskap

Beløp i: NOK	Note	2024	2023
---------------------	-------------	-------------	-------------



Balanse

Beløp i: NOK	Note	2024	2023
BALANSE - EIENDELER			
Anleggsmidler			
Immaterielle eiendeler			
Utsatt skattefordel	7	2 990 943	2 903 919
Sum immaterielle eiendeler		2 990 943	2 903 919
Varige driftsmidler			
Tomter, bygninger og annen fast eiendom	4, 10	65 609 772	50 029 403
Maskiner og anlegg	4	1 895 346	1 871 033
Driftsløsøre, inventar, verktøy, kontormaskiner og lignende	4	3 001 605	3 736 915
Sum varige driftsmidler		70 506 723	55 637 351
Finansielle anleggsmidler			
Investeringer i aksjer og andeler	8	2 000 010	2 000 010
Sum finansielle anleggsmidler		2 000 010	2 000 010
Sum anleggsmidler		75 497 676	60 541 280
Omløpsmidler			
Varer			
Varer	9, 10	69 976 278	65 500 569
Sum varer		69 976 278	65 500 569
Fordringer			
Kundefordringer	5, 10	20 449 874	22 418 898
Andre fordringer	1, 13	1 627 011	1 495 339
Sum fordringer		22 076 885	23 914 238
Investeringer			
Sum investeringer		0	0
Bankinnskudd, kontanter og lignende			
Bankinnskudd, kontanter og lignende	10	1 966 346	2 516 910
Sum bankinnskudd, kontanter og lignende		1 966 346	2 516 910
Sum omløpsmidler		94 019 509	91 931 717



Balanse

Beløp i: NOK	Note	2024	2023
SUM EIENDELER		169 517 185	152 472 996
BALANSE - EGENKAPITAL OG GJELD			
Egenkapital			
Innskutt egenkapital			
Selskapskapital	11	30 000 000	30 000 000
Annen innskutt egenkapital		0	0
Sum innskutt egenkapital		30 000 000	30 000 000
Opptjent egenkapital			
Annen egenkapital		64 165 358	63 995 769
Sum opptjent egenkapital		64 165 358	63 995 769
Sum egenkapital	12	94 165 358	93 995 769
Gjeld			
Langsiktig gjeld			
Sum avsetninger for forpliktelser		0	0
Annen langsiktig gjeld			
Gjeld til kredittinstitusjoner	13, 10	31 374 560	26 180 000
Sum annen langsiktig gjeld		0	0
Sum langsiktig gjeld		31 374 560	26 180 000
Kortsiktig gjeld			
Gjeld til kredittinstitusjoner	10	12 534 410	9 206 298
Leverandørgjeld		14 678 605	10 540 691
Betalbar skatt	7	840 787	372 964
Skyldige offentlige avgifter		6 819 404	4 474 129
Utbytte	11, 12	2 505 000	1 605 000
Annen kortsiktig gjeld	1	6 599 061	6 098 145
Sum kortsiktig gjeld		43 977 267	32 297 227
Sum gjeld		75 351 827	58 477 227



Balanse

Beløp i: NOK	Note	2024	2023
SUM EGENKAPITAL OG GJELD		169 517 185	152 472 996



Brønnøysundregistrene

ÅRSREGNSKAP FOR REGNSKAPSÅRET 2024 - GENERELL INFORMASJON

Journalnummer: 2025 533034

Enheten

Organisasjonsnummer: 917 526 230
Organisasjonsform: Aksjeselskap
Foretaksnavn: ÅKREHAMN TRÅLBØTERI AS
Forretningsadresse: Øyavegen 60
4270 ÅKREHAMN

Regnskapsår

Årsregnskapets periode: 01.01.2024 - 31.12.2024

Konsern

Morselskap i konsern: Nei

Regnskapsregler

Regler for små foretak benyttet: Nei
Benyttet ved utarbeidelsen av
årsregnskapet til selskapet: Regnskapslovens alminnelige regler

Årsregnskapet fastsatt av kompetent organ

Bekreftet av representant for selskapet: Torbjørn Lund
Dato for fastsettelse av årsregnskapet: 27.05.2025

Revisjon

Årsregnskapet er utarbeidet av ekstern
autorisert regnskapsfører: Ja

Grunnlag for avgivelse

År 2024: Årsregnskap er elektronisk innlevert.
År 2023: Tall er hentet fra elektronisk innlevert årsregnskap fra 2024.

Det er ikke krav til at årsregnskapet m.v. som sendes til Regnskapsregisteret er undertegnet. Kontrollen på at dette er utført ligger hos revisor/enhetens øverste organ. Sikkerheten ivaretas ved at innsender har rolle/rettighet for innsending av årsregnskapet via Altinn, og ved at det bekreftes at årsregnskapet er fastsatt av kompetent organ.

Brønnøysundregistrene, 18.06.2025



Organisasjonsnr: 917 526 230
ÅKREHAMN TRÅLBØTERI AS

RESULTATREGNSKAP

Beløp i: NOK	Note	2024	2023
RESULTATREGNSKAP			
Inntekter			
Salgsinntekt	2	167 632 011	170 043 015
Annen driftsinntekt	4	1 853 668	74 441
Sum inntekter		169 485 679	170 117 456
Kostnader			
Varekostnad		110 535 317	117 802 371
Lønnskostnad	3	40 357 854	38 707 032
Avskrivning på varige driftsmidler og immaterielle eiendeler	4	4 706 715	3 728 155
Annen driftskostnad	5	7 497 393	7 720 879
Sum kostnader		163 097 279	167 958 437
Driftsresultat		6 388 401	2 159 019
Finansinntekter og finanskostnader			
Annen renteinntekt		53 843	64 689
Annen finansinntekt		89 419	
Sum finansinntekter		0	0
Annen rentekostnad	6	3 103 311	1 701 535
Sum finanskostnader		0	0
Netto finans		-2 960 049	-1 636 845
Resultat før skattekostnad		3 428 351	522 173
Skattekostnad	7	753 763	125 714
Årsresultat		2 674 588	396 459
Totalresultat		2 674 588	396 459
Overføringer og disponeringer			
Tilleggsutbytte		2 505 000	1 605 000
Overføringer til/fra annen egenkapital		169 588	-1 208 541
Sum overføringer og disponeringer		2 674 588	396 459



Organisasjonsnr: 917 526 230
ÅKREHAMN TRÅLBØTERI AS

BALANSE

Beløp i: NOK	Note	2024	2023
BALANSE - EIENDELER			
Anleggsmidler			
Immaterielle eiendeler			
Utsatt skattefordel	7	2 990 943	2 903 919
Sum immaterielle eiendeler		2 990 943	2 903 919
Varige driftsmidler			
Tomter, bygninger og annen fast eiendom	4, 10	65 609 772	50 029 403
Maskiner og anlegg	4	1 895 346	1 871 033
Driftsløsøre, inventar, verktøy, kontormaskiner og lignende	4	3 001 605	3 736 915
Sum varige driftsmidler		70 506 723	55 637 351
Finansielle anleggsmidler			
Investeringer i aksjer og andeler	8	2 000 010	2 000 010
Sum finansielle anleggsmidler		2 000 010	2 000 010
Sum anleggsmidler		75 497 676	60 541 280
Omløpsmidler			
Varer			
Varer	9, 10	69 976 278	65 500 569
Sum varer		69 976 278	65 500 569
Fordringer			
Kundefordringer	5, 10	20 449 874	22 418 898
Andre fordringer	1, 13	1 627 011	1 495 339
Sum fordringer		22 076 885	23 914 238
Investeringer			
Sum investeringer		0	0
Bankinnskudd, kontanter og lignende			
Bankinnskudd, kontanter og lignende	10	1 966 346	2 516 910
Sum bankinnskudd, kontanter og lignende		1 966 346	2 516 910
Sum omløpsmidler		94 019 509	91 931 717
SUM EIENDELER		169 517 185	152 472 996
BALANSE - EGENKAPITAL OG GJELD			



Egenkapital			
Innskutt egenkapital			
Selskapskapital	11	30 000 000	30 000 000
Annen innskutt egenkapital		0	0
Sum innskutt egenkapital		30 000 000	30 000 000
Opptjent egenkapital			
Annen egenkapital		64 165 358	63 995 769
Sum opptjent egenkapital		64 165 358	63 995 769
Sum egenkapital	12	94 165 358	93 995 769
Gjeld			
Langsiktig gjeld			
Sum avsetninger for forpliktelse		0	0
Annen langsiktig gjeld			
Gjeld til kredittinstitusjoner	13, 10	31 374 560	26 180 000
Sum annen langsiktig gjeld		0	0
Sum langsiktig gjeld		31 374 560	26 180 000
Kortsiktig gjeld			
Gjeld til kredittinstitusjoner	10	12 534 410	9 206 298
Leverandørgjeld		14 678 605	10 540 691
Betalbar skatt	7	840 787	372 964
Skyldige offentlige avgifter		6 819 404	4 474 129
Utbytte	11, 12	2 505 000	1 605 000
Annen kortsiktig gjeld	1	6 599 061	6 098 145
Sum kortsiktig gjeld		43 977 267	32 297 227
Sum gjeld		75 351 827	58 477 227
SUM EGENKAPITAL OG GJELD		169 517 185	152 472 996



Organisasjonsnr: 917 526 230
ÅKREHAMN TRÅLBØTERI AS

NOTEOPPLYSNINGER - SELSKAP - alle poster oppgitt i hele tall

Note

1

Regnskapsprinsipper

Note 1 Regnskapsprinsipper Årsregnskapet er satt opp i samsvar med gjeldende regnskapslovgivning. Det er utarbeidet etter norske regnskapsstandarder og god regnskapsskikk. Det foreligger ingen endringer i regnskapsprinsipper og vurdering av regnskapsposter dette driftsår i forhold til foregående år. Driftsinntekter Inntektsføring ved salg av varer skjer på leveringstidspunktet. Tjenester inntektsføres etter hvert som de leveres. Kostnadsperiodisering/sammenstilling Utgifter sammenstilles med og kostnadsføres samtidig med de inntekter utgiftene kan henføres til. Utgifter som ikke kan henføres direkte til inntekter, kostnadsføres når de påløper. Klassifisering/ vurdering av balanseposter. Eiendeler bestemt til varig eie eller bruk er klassifisert som anleggsmidler. Andre eiendeler er klassifisert som omløpsmidler. Omløpsmidler og kortsiktig gjeld omfatter poster som knytter seg til varekretsløpet eller som forfaller til betaling innen ett år etter balansedagen. Anleggsmidler vurderes til anskaffelseskost men nedskrives til virkelig verdi når verdifall forventes å ikke være av forbigående art. Anleggsmidler med begrenset økonomisk levetid avskrives planmessig. Langsiktig gjeld balanseføres til nominelt beløp på etableringstidspunktet og nedbetales iht. avdragsplan. Omløpsmidler vurderes til laveste av anskaffelseskost og virkelig verdi. Kortsiktig gjeld balanseføres til nominelt beløp på etableringstidspunktet. Fordringer Kundefordringer og andre kortsiktige fordringer er oppført i balansen til pålydende etter fradrag for påregnelig avsetning for tap kr 1.236.497 herunder hensyntatt individuelle vurderinger knyttet til de enkelte fordringer. Årets endring på kr 631.547 reduserer andre driftskostnader i resultatregnskapet. Påregnelig avsetning for latent tap anses å være tilstrekkelig. Andre kortsiktige fordringer omfatter blant annet periodisering av leverandørbonus, forskuddsbetalte kostnader samt lån til lokalt selskap. Varer. Innkjøpte handelsvarer er vurdert til laveste av gjennomsnittlig anskaffelseskost og netto salgsverdi. I den grad det er foretatt en prisregulering (prisstigning) på varer, og disse varer inngår i selskapets katalogmønster, har vurdering funnet sted til sist oppdaterte anskaffelseskost. Råvarer er vurdert til laveste av anskaffelseskost og netto salgsverdi. Ferdigvarer/ varer under tilvirkning er vurdert til variabel tilvirkningskost. For varegrupper foretas nedskrivning for påregnelig ukurans/ prisfallrisiko med gjennomsnittlig 12,8%. Garanti/ reklamasjon. Selskapet har gjennom mange år anvendt en forsiktig praksis for å møte et eventuelt fremtidig ansvar/ egenandel knyttet til garanti/ reklamasjoner herunder hensyntatt de forsikringsordninger selskapet har. Beløpet balanseføres som kortsiktig gjeld hvorpå den årlige endring inngår som resultatelement under driftskostnader. Avsetningen pålydende kr 1.000.000 anses tilstrekkelig. Det er ingen endring av avsetning til garantiansvar i forhold til fjoråret. Det foreligger ingen kjente reklamasjoner pr. 31.12.24. Skatter. Skattekostnaden i resultatregnskapet omfatter årets betalbare skatter og endring i utsatt skattefordel. Utsatt skatt er utlignet i utsatt skattefordel i den grad det følger av regnskapsmessige standarder. Utsatt skattefordel er inntatt som immateriell eiendel i selskapets regnskap. Endringen i utsatt skatt/ utsatt skattefordel vil få resultateffekt idet selskapet balansefører utsatt skattefordel. Utsatt skatt/ utsatt skattefordel er beregnet med 22% på grunnlag av de midlertidige forskjeller som eksisterer mellom regnskapsmessige og skattemessige verdier jfr. note 7. Aksjer. Anleggsaksjer er balanseført til anskaffelseskost og nedskrives dersom verdinedgangen ikke anses å være



forbigående. Varige driftsmidler. Varige driftsmidler balanseføres og avskrives lineært over driftsmidlets forventede økonomiske levetid. Direkte vedlikehold av driftsmidler kostnadsføres løpende under driftskostnader. Påkostninger eller forbedringer tillegges driftsmidlets kostpris og avskrives i takt med dette. Tomter og boligeiendom har ikke vært gjenstand for ordinære avskrivninger.

Note

1

Er det usikkerhet om fortsatt drift?: Nei

Note

3

Antall årsverk i regnskapsåret

53.40

Note

3

Spesifisering av resultatregnskapet

Lønnskostnader

<u>Lønn</u>	<u>Årets</u>	<u>Fjorårets</u>
	33425395.00	32020155.00
<u>Folketrygdavgift</u>	<u>Årets</u>	<u>Fjorårets</u>
	4960355.00	4822606.00
<u>Pensjonskostnader</u>	<u>Årets</u>	<u>Fjorårets</u>
	1274833.00	1103273.00
<u>Andre ytelser</u>	<u>Årets</u>	<u>Fjorårets</u>
	697271.00	760998.00
<u>Sum lønnskostnader</u>	<u>Årets</u>	<u>Fjorårets</u>
	40357854.00	38707032.00

Note

Ekstraordinære inntekter og kostnader

<u>Sum</u>	<u>Beløp</u>
------------	--------------

Note

4

Varige driftsmidler og immaterielle eiendeler

<u>Anskaffelseskost 01.01.</u>	<u>Varige driftsmidler</u>	<u>Immaterielle eiend.</u>
--------------------------------	----------------------------	----------------------------



108128835.00

<u>Tilgang i året</u>	<u>Varige driftsmidler</u>	<u>Immaterielle eiend.</u>
	19684420.00	
<u>Avgang i året</u>	<u>Varige driftsmidler</u>	<u>Immaterielle eiend.</u>
	108333.00	
<u>Anskaffelseskost 31.12.</u>	<u>Varige driftsmidler</u>	<u>Immaterielle eiend.</u>
	127704922.00	0.00
<u>Samlede av-/nedskrivn.</u>	<u>Varige driftsmidler</u>	<u>Immaterielle eiend.</u>
	57198196.00	
<u>Balanseført verdi 31.12.</u>	<u>Varige driftsmidler</u>	<u>Immaterielle eiend.</u>
	70506726.00	0.00
<u>Årets av-/nedskrivn.</u>	<u>Varige driftsmidler</u>	<u>Immaterielle eiend.</u>
	4706715.00	

Anskaffelseskost - balanseførte lånekostnader, egentilvirkede anleggsmidler

Goodwill spesifisert for hvert enkelt virksomhetskjøp

Avskrivningsplan for goodwill som er lenger enn fem år - begrunnelse

Mer om varige driftsmidler/immaterielle eiendeler

Konsernregnskap

Morselskapet sitt navn

Forretningskontor for morselskapet

Begrunnelse for at datterselskap er utelatt fra konsolideringen

Konsern, tilknyttet selskap m.v. - fordringer og gjeld

Fordringer

<u>Samlet beløp - tilknyttet selskap</u>	<u>Årets</u>	<u>Fjorårets</u>
<u>Samlet beløp - foretak i samme konsern</u>	<u>Årets</u>	<u>Fjorårets</u>
<u>Samlet beløp - foretak i samme konsern</u>	<u>Årets</u>	<u>Fjorårets</u>
<u>Samlet beløp - felles kontrollert virksomhet</u>	<u>Årets</u>	<u>Fjorårets</u>



Pantstillelse Beløp

Note
13

Fordringer

Fordringer som forfaller senere enn ett år etter regnskapsårets slutt
433333.00

Mer om fordringer

Beholdning av egne aksjer Antall Pålydende Andel av aksjek.

Note
13

Gjeld

Gjeld som forfaller til betaling mer enn fem år etter regnskapsårets slutt
18671360.00

Gjeld sikret ved pant eller lignende sikkerhet i eiendeler
44025981.00

Balanseført verdi av de pantsatte eiendeler
122546406.00

Summen av garantiforpliktelser som ikke er regnskapsført
250000.00

Garantiforpliktelser som er sikret ved pant

Mer om gjeld

Note
3

Lån og sikkerhetsstillelse til medlemmer
Er det gitt lån eller sikkerhetsstillelse til ledende personer: Nei

Opplysninger om: **Medlemmer av:**

Mer om lån og sikkerhetsstillelse



ÅRSREGNSKAP 2024

Innhold:

- Årsregnskap m/ noter
- Kontantstrømanalyse
- Styrets årsberetning

Åkrehamn Trålbøteri AS
4270 Åkrehamn

Org.nr. 917 526 230



Resultatregnskap

Åkrehamn Trålbøteri AS

	Note	2024	2023
RES ULTAT REG NS KAP			
DRIFTSINNTEKTER			
Salgsinntekter	2	167 632 011,38	170 043 014,86
Andre driftsinntekter	4	1 853 667,81	74 440,80
SUM DRIFTSINNTEKTER		169 485 679,19	170 117 455,66
DRIFTSKOSTNADER			
Varekostnad		110 535 317,32	117 802 370,75
Lønnskostnad	3	40 357 853,62	38 707 032,13
Avskrivning varige driftsmidler	4	4 706 714,61	3 728 155,01
Annen driftskostnad	5	7 497 393,14	7 720 878,98
SUM DRIFTSKOSTNADER		163 097 278,69	167 958 436,87
DRIFTSRESULTAT		6 388 400,50	2 159 018,79
FINANSINNTEKTER OG FINANSKOSTNADER			
Annen renteinntekt		53 843,00	64 689,02
Annen finansinntekt		89 419,00	0,00
Annen rentekostnad	6	3 103 311,22	1 701 534,52
RESULTAT AV FINANSPOSTER		-2 960 049,22	-1 636 845,50
ORDINÆRT RESULTAT FØR SKATTE KOSTNAD		3 428 351,28	522 173,29
Skattekostnad på ordinært resultat	7	753 763,00	125 714,00
ORDINÆRT RESULTAT		2 674 588,28	396 459,29
ÅRSRESULTAT		2 674 588,28	396 459,29
OVERFØRINGER			
Overført annen egenkapital		169 588,28	-1 208 540,71
Tilleggsutbytte		2 505 000,00	1 605 000,00
SUM OVERFØRINGER		2 674 588,28	396 459,29



Balanse

Åkrehamn Trålbøteri AS

	Note	2024	2023
BALANSE			
EIENDELER			
ANLEGGSMIDLER			
IMMATERIELLE EIENDELER			
Utsatt skattefordel	7	2 990 943,00	2 903 919,00
SUM IMMATERIELLE EIENDELER		2 990 943,00	2 903 919,00
VARIGE DRIFTSMIDLER			
Tomter,bygninger og annen fast eiendom	4, 10	65 609 772,00	50 029 402,64
Maskiner og anlegg	4	1 895 346,00	1 871 033,00
Driftsløsøre, inventar, verktøy o.l.	4	3 001 605,00	3 736 915,00
SUM VARIGE DRIFTSMIDLER		70 506 723,00	55 637 350,64
FINANSIELLE ANLEGGSMIDLER			
Investeringer i aksjer og andeler	8	2 000 010,00	2 000 010,00
SUM FINANSIELLE ANLEGGSMIDLER		2 000 010,00	2 000 010,00
SUM ANLEGGSMIDLER		75 497 676,00	60 541 279,64
OMLØPSMIDLER			
VARER			
Varer	9, 10	69 976 278,00	65 500 569,00
SUM VARER		69 976 278,00	65 500 569,00
FORDRINGER			
Kundefordringer	5, 10	20 449 873,74	22 418 898,40
Andre fordringer	1, 13	1 627 011,00	1 495 339,45
SUM FORDRINGER		22 076 884,74	23 914 237,85
BANKINNSKUDD OG KONTANTER			
Bankinnskudd,kontanter o.l.	10	1 966 346,13	2 516 909,85
SUM BANKINNSKUDD OG KONTANTER		1 966 346,13	2 516 909,85
SUM OMLØPSMIDLER		94 019 508,87	91 931 716,70
SUM EIENDELER		169 517 184,87	152 472 996,34

Åkrehamn Trålbøteri AS Organisasjonsnummer: 917526230

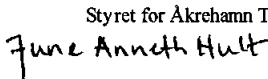
**Balanse****Åkrehamn Trålbøteri AS**


	Note	2024	2023
EGENKAPITAL OG GJELD			
EGENKAPITAL			
INNSKUTT EGENKAPITAL			
Aksjekapital	11	30 000 000,00	30 000 000,00
SUM INNSKUTT EGENKAPITAL		30 000 000,00	30 000 000,00
OPPTJENT EGENKAPITAL			
Annen egenkapital		64 165 357,53	63 995 769,25
SUM OPPTJENT EGENKAPITAL		64 165 357,53	63 995 769,25
SUM EGENKAPITAL	12	94 165 357,53	93 995 769,25
GJELD			
ANNEN LANGSIKTIG GJELD			
Gjeld til kredittinstitusjoner	13, 10	31 374 560,00	26 180 000,00
SUM ANNEN LANGSIKTIG GJELD		31 374 560,00	26 180 000,00
KORTSIKTIG GJELD			
Gjeld til kredittinstitusjoner	10	12 534 409,85	9 206 298,05
Leverandørgjeld		14 678 605,12	10 540 690,99
Betalbar skatt	7	840 787,00	372 964,00
Skyldige offentlige avgifter		6 819 404,00	4 474 128,94
Utbytte	11, 12	2 505 000,00	1 605 000,00
Annen kortsiktig gjeld	1	6 599 061,37	6 098 145,11
SUM KORTSIKTIG GJELD		43 977 267,34	32 297 227,09
SUM GJELD		75 351 827,34	58 477 227,09
SUM EGENKAPITAL OG GJELD		169 517 184,87	152 472 996,34


Åkrehamn, 03.04.2025 /



Terje Hemnes
styreleder



Norene Hult
styremedlem

Styret for Åkrehamn Trålbøteri AS

June Anneth Hult
styremedlem


Liv Hilde Lund
styremedlem


Jan Olav Hemnes
styremedlem


Odd Roar Hult
styremedlem

Torbjørn Lund
styremedlem/daglig leder




Åkrehamn Trålbøteri AS

NOTER TIL REGNSKAPET 2024

Note 1 Regnskapsprinsipper

Årsregnskapet er satt opp i samsvar med gjeldende regnskapslovgivning. Det er utarbeidet etter norske regnskapsstandarder og god regnskapsskikk. Det foreligger ingen endringer i regnskapsprinsipper og vurdering av regnskapsposter dette driftsår i forhold til foregående år.

Driftsinntekter

Inntektsføring ved salg av varer skjer på leveringstidspunktet. Tjenester inntektsføres etter hvert som de leveres.

Kostnadsperiodisering/sammenstilling

Utgifter sammenstilles med og kostnadsføres samtidig med de inntekter utgiftene kan henføres til. Utgifter som ikke kan henføres direkte til inntekter, kostnadsføres når de påløper.

Klassifisering/ vurdering av balanseposter.

Eiendeler bestemt til varig eie eller bruk er klassifisert som anleggsmidler. Andre eiendeler er klassifisert som omløpsmidler. Omløpsmidler og kortsiktig gjeld omfatter poster som knytter seg til varekretsløpet eller som forfaller til betaling innen ett år etter balansedagen.

Anleggsmidler vurderes til anskaffelseskost men nedskrives til virkelig verdi når verdifall forventes å ikke være av forbigående art.

Anleggsmidler med begrenset økonomisk levetid avskrives planmessig.

Langsiktig gjeld balanseføres til nominelt beløp på etableringstidspunktet og nedbetales iht. avdragsplan.

Omløpsmidler vurderes til laveste av anskaffelseskost og virkelig verdi. Kortsiktig gjeld balanseføres til nominelt beløp på etableringstidspunktet.

Fordringer

Kundefordringer og andre kortsiktige fordringer er oppført i balansen til pålydende etter fradrag for påregnelig avsetning for tap kr 1.236.497 herunder hensyntatt individuelle vurderinger knyttet til de enkelte fordringer. Årets endring på kr 631.547 reduserer andre driftskostnader i resultatregnskapet. Påregnelig avsetning for latent tap anses å være tilstrekkelig.

Andre kortsiktige fordringer omfatter blant annet periodisering av leverandørbonus, forskuddsbetalte kostnader samt lån til lokalt selskap.



Åkrehamn Trålbøteri AS

Varer.

Innkjøpte handelsvarer er vurdert til laveste av gjennomsnittlig anskaffelseskost og netto salgsverdi. I den grad det er foretatt en prisregulering (prisstigning) på varer, og disse varer inngår i selskapets katalogmønster, har vurdering funnet sted til sist oppdaterte anskaffelseskost.

Råvarer er vurdert til laveste av anskaffelseskost og netto salgsverdi.

Ferdigvarer/ varer under tilvirkning er vurdert til variabel tilvirkningskost.

For varegrupper foretas nedskrivning for påregnelig ukurans/ prisfallrisiko med gjennomsnittlig 12,8%.

Garanti/ reklamasjon.

Selskapet har gjennom mange år anvendt en forsiktig praksis for å møte et eventuelt fremtidig ansvar/ egenandel knyttet til garanti/ reklamasjoner herunder hensyntatt de forsikringsordninger selskapet har. Beløpet balanseføres som kortsiktig gjeld hvorpå den årlige endring inngår som resultatelement under driftskostnader. Avsetningen pålydende kr 1.000.000 anses tilstrekkelig. Det er ingen endring av avsetning til garantiansvar i forhold til fjoråret. Det foreligger ingen kjente reklamasjoner pr. 31.12.24.

Skatter.

Skattekostnaden i resultatregnskapet omfatter årets betalbare skatter og endring i utsatt skattefordel. Utsatt skatt er utlignet i utsatt skattefordel i den grad det følger av regnskapsmessige standarder.

Utsatt skattefordel er inntatt som immateriell eiendel i selskapets regnskap. Endringen i utsatt skatt/ utsatt skattefordel vil få resultateffekt idet selskapet balansefører utsatt skattefordel.

Utsatt skatt/ utsatt skattefordel er beregnet med 22% på grunnlag av de midlertidige forskjeller som eksisterer mellom regnskapsmessige og skattemessige verdier jfr. note 7.

Aksjer.

Anleggsaksjer er balanseført til anskaffelseskost og nedskrives dersom verdinedgangen ikke anses å være forbigående.

Varige driftsmidler.

Varige driftsmidler balanseføres og avskrives lineært over driftsmidlets forventede økonomiske levetid. Direkte vedlikehold av driftsmidler kostnadsføres løpende under driftskostnader. Påkostninger eller forbedringer tillegges driftsmidlets kostpris og avskrives i takt med dette. Tomter og boligeiendom har ikke vært gjenstand for ordinære avskrivninger.



Åkrehamn Trålbøteri AS

Note 2 Salgsinntekter

	2024	2023
Jernvarer/ butikkvarer	81 374 839	81 627 763
Oljeprodukter	1 647 578	1 437 850
Trål, tau, wire, notlin mv.	82 967 385	85 530 698
Endring bonus, kontanrabatter og fraktforsendelse mv.	-2 862	
	1 645 071	1 446 704
Sum salgsinntekter	167 632 011	170 043 015

Omsetningen er i vesentlig grad relatert til det norske marked og fiskerirelatert virksomhet.

Note 3 Lønnskostnader, antall ansatte, godtgjørelser, lån til ansatte mv.

Lønnskostnader

Lønnskostnader	2024	2023
Lønninger	33 425 395	32 020 155
Arbeidsgiveravgift	4 960 355	4 822 606
Pensjonskostnader	1 274 833	1 103 273
Andre ytelser	697 271	760 998
Sum	40 357 854	38 707 032

Selskapet er tilsluttet obligatorisk tjenestepensjonsordning som tilfredsstillende gjeldende lovgivning. Ordningen tilsvarende 2% av utbetalt bruttolønn for samtlige ansatte. Innbetaling til OTP ordningen for ansatte inngår i andre ytelser med til sammen kr 718.981. Videre inngår premie LO/NHO/AFP - avtalefestet pensjon kr 501.286.

Selskapet hadde 53,4 årsverk i 2024 fordelt på 55 ansatte herav 16 kvinner og 39 menn.

Ytelser til ledende personer

Ytelser	Daglig leder		Styret	
	2024	2023	2024	2023
Lønninger	1 473 901	1 402 596		
Annen godtgjørelse	6 809	6 253		
Sum	1 480 710	1 408 849		

Det er ikke utbetalt styrehonorar. Utbetalt lønn til styremedlemmer er relatert til utført arbeidsinnsats i ordinære stillinger.

Det er ikke gitt lån/sikkerhetsstillelse til daglig leder, styret eller andre nærstående parter.

Kostnadsført revisjonshonorar utgjør kr 150.000 og honorar for annen bistand kr 46.875. Honorar for regnskapsteknisk bistand utgjør kr 30.200.



Åkrehamn Trålbøteri AS

Note 4 Varige driftsmidler

Varige driftsmidler	Transport midler	Maskiner/ inventar/ utstyr	Trucker/ ATV	Bygninger. kai	Tomter mv	Sum
Anskaffelseskost 1.1.	4 053 924	20 414 036	4 469 001	72 478 721	6 713 153	108 128 835
Tilgang kjøpte driftsm.	0	1 005 129	130 400	18 228 391	320 500	19 684 420
Avgang til kostpris	0	0	0	0	-108 333	-108 333
<hr/>						
Anskaffelseskost 31.12.	4 053 924	21 419 165	4 599 401	90 707 112	6 925 320	127 704 922
Akk. Avskrivning 31.12.	-2 996 704	-18 266 757	-3 912 076	-32 022 659	0	-57 198 196
<hr/>						
Bokført verdi 31.12.	1 057 220	3 152 408	687 325	58 684 453	6 925 320	70 506 726
<hr/>						
Årets avskrivning	302 290	1 273 071	271 165	2 860 189	0	4 706 715
<hr/>						
Økonomisk levetid	5-7 år	5-7 år	5-7 år	10-50 år		
Avskrivningsplan	lineær	lineær	lineær	lineær		

Selskapet igangsatte et omfattende renoveringsarbeid av bygningen og eiendommer på Åkrehamn i 2023. Total kostpris på arbeidet er kr 32.924.652, hvorav kr 14.696.261 i 2023 og kr 18.228.391 i 2024.

Det er solgt 3 seksjoner i næringsbygget i Åkrehamn for totalt kr 1.950.000. Gevinst utgjør kr 1.841.667,- og inngår under andre driftsinntekter.

Kjøp og salg av driftsmidler de siste fem år:

	2024	2023	2022	2021	2020
Tilgang	19 684 420	15 888 041	3 095 678	3 461 968	11 252 060
Avgang	-108 333	-139 667	-852 101	-793 886	-127 210

Note 5 Kundefordringer

Årets kostnadsførte tap på kunder som inngår i resultatregnskapet utgjør:

	2024	2023
Avskrevne konstaterte tap	635 502	1 154
- Innkommet på tidligere avskrevet tap	-25 003	-6 010
Endring i påregnelig avsetning for tap	-550 000	0
<hr/>		
Sum tap på kundefordringer	60 499	-4 856

Posten inngår i annen driftskostnad.

Selskapet har satt av for fremtidige påregnelig tap på kundefordringer kr 450.000,-. Beløpet fremkommer som reduksjon i posten kundefordringer i selskapets balanse, jfr. note 1 om fordringer.



Åkrehamn Trålboteri AS

Note 6 Poster som er sammenslått

	2024	2023
Pantegjeldsrenter	2 817 635	1 437 566
Andre rentekostnader/ bankomkostninger mv.	285 676	263 969
Sum annen rentekostnad	3 103 311	1 701 535

Note 7 Skatter

Betalbar skatt og årets skattegrunnlag fremkommer slik:

Årets skattegrunnlag:

	2024	2023
Ordinært resultat før skattekostnad	3 428 351	522 173
Permanente forskjeller	-2 158	49 250
Endring i midlertidige forskjeller	395 568	1 123 866
Grunnlag betalbar skatt av ordinært resultat	3 821 761	1 695 289
Grunnlag betalbar skatt ekstraord. resultat	0	0
Sum årets skattegrunnlag	3 821 761	1 695 289

Årets skattekostnad fremkommer slik:

	2024	2023
Betalbar skatt på årets resultat	840 787	372 964
Endring i netto utsatt skattefordel	-87 024	-247 250
Årets netto skattekostnad	753 763	125 714
Herav henført til ekstraord. resultat	0	0
Netto skattekostnad av ordinært resultat	753 763	125 714



Åkrehamn Trålbøteri AS

Betalbar skatt i balansen fremkommer slik:

	2024	2023
Betalbar skatt på årets resultat, avrundet	840 787	372 964
Sum betalbar skatt	840 787	372 964

Skatt av midlertidige forskjeller og beregning av utsatt skatt/ skattefordel:

Midlertidige forskjeller knyttet til:	31.12.24	31.12.23	Endring
Kundefordringer/ andre fordringer	-1 086 556	-1 757 494	670 938
Varelager	-10 268 532	-9 820 921	-447 611
Maskiner	-547 595	-201 897	-345 698
Bygninger	-754 358	-496 632	-257 726
Gevinst/ tapskonto tomter	61 848	77 310	-15 462
Avsetninger etter GRS, garanti	-1 000 000	-1 000 000	0
Sum midlertidige forskjeller	-13 595 193	-13 199 634	-395 559
Utsatt skatt (+)/ skattefordel (-)	-2 990 942	-2 903 919	87 023
Utsatt skatt/ skattefordel	22 %	22 %	

Netto utsatt skattefordel er balanseført som immateriell eiendel i selskapets balanse.

Note 8 Aksjer i andre foretak mv.

Selskapet eier aksjer i følgende selskaper:

Øya og Holmavegen AS	Antall aksjer: 20
	Eier- og stemmeandel: 20%
	Pålydende kr 300
	Kostpris kr 8.990
	Nedskrivning kr 8.980
	Bokført verdi kr 10
	Formuesverdi kr 0

Iflg. aksjonæravtale skal Åkrehamn Trålbøteri AS dekke andel (13,49%) av kostnader tilsvarende kr 472.150 inntil totale kostnader på kr 3.500.000. Kostnader utover kr 3.500.000 skal dekkes med 20%. Styret i Øya og Holmavegen AS kan vedta likviditetsinnhentning med 2/3 dels flertall. Pr. 31.12.24 foreligger det fordring pålydende kr 786.498. Denne fordringen er nedskrevet med kr 786.497, slik at bokført verdi er kr 1,-.



Åkrehamn Trålbøteri AS

Husøy Industri Invest AS

Antall aksjer: 240

Eier- og stemmeandel: 1,63%

Pålydende kr 20

Kostpris kr 2.000.000

Bokført verdi kr 2.000.000

Formuesverdi kr 531.511

Note 9 Varer

	Opptalt verdi		Regnskapsmessig nedskrivning		Bokført verdi	
	2024	2023	2024	2023	2024	2023
Bøteri/ wireprodukter	42 254 181	38 428 129	5 003 842	4 636 213	37 250 339	33 791 916
Innkjøpte handelsvarer	37 990 629	36 893 361	5 264 690	5 184 708	32 725 939	31 708 653
Sum varer	80 244 810	75 321 490	10 268 532	9 820 921	69 976 278	65 500 569

Endring i regnskapsmessig nedskrivning inngår som resultatelement under varekostnad i resultatregnskapet.

Note 10 Pantestillelser og garantier

Gjeld som er sikret ved pant og lignende:

Langsiktig gjeld til kredittinstitusjoner kr 31.491.572 inkl. renter

Kortsiktig gjeld til kredittinstitusjoner kr 12.534.409,-

Kassekredittlimit kr 20.000.000,-

Ubenyttet andel av kassekreditt kr 7.465.590,-



Åkrehamn Trålbøteri AS

Balansført verdi av eiendeler pantsatt for egen gjeld:

	Bokført verdi	Herav pantsatt andel
Kundefordringer/ andre fordringer	22 076 885	20 000 000
Varebeholdning	69 976 278	30 000 000
Driftsløsøre	4 896 951	10 000 000
Bygninger/ tomter Husøy lager	3 705 963	25 000 000
Bygninger/ tomter Husøy hoved	19 339 857	30 000 000
Tomt Husøy	2 550 472	10 000 000
Sum pantstillelser	122 546 406	125 000 000

Garantiforpliktelser som ikke er regnskapsført utgjør kr 2.000.000. Garantien er stillet overfor Skatteetaten som sikkerhet for trukne skattetrekkmidler.

Åkrehamn Trålbøteri AS har påtatt seg kausjonsansvar for kr 250.000 med tillegg av renter og omkostninger for gjeldsbrevlån som Åkra Idrettspark AS har tatt opp i Skudenes & Aakra Sparebank.

Note 11 Aksjekapital og aksjonærinformasjon

Aksjekapital.

Aksjekapitalen i selskapet pr 31.12.24 består i sin helhet av 15.000 a-aksjer pålydende kr 2.000, balansført kr 30.000.000. Hver aksje gir samme rett i selskapet. Det ble vedtatt utdelt tilleggsutbytte i februar 2025 med kr 2.505.000,-.

Eierstruktur.

Følgende eier aksjer i selskapet:

Navn	Antall	Eierandel	Stemme- rettsandel
Terje Hemnes	4800	32%	32%
Jan Olav Hemnes	600	4%	4%
Norene Hult	4500	30%	30%
Liv Hilde Lund	4500	30%	30%
Tone Hemnes	300	2%	2%
Einar Hemnes	300	2%	2%
Totalt antall aksjer	15000	100 %	100%

Terje Hemnes, Jan Olav Hemnes, Liv Hilde Lund, Norene Hult, Odd Roar Hult, June Anneth Hult og Torbjørn Lund representerte selskapets styre i 2024.

Torbjørn Lund er selskapets daglige leder. Terje Hemnes er styreleder. Det foreligger ingen opsjoner til å tegne aksjer i selskapet til pålydende.



Åkrehamn Trålbøteri AS

Note 12 Egenkapital

	Aksje kapital	Annen egenkapital	Sum
Egenkapital pr. 1.1.	30 000 000	63 995 769	93 995 769
Tilleggsutbytte		-2 505 000	-2 505 000
Årets resultat		2 674 588	2 674 588
Egenkapital pr. 31.12.	30 000 000	64 165 357	94 165 357

Note 13 Fordringer og gjeld

Fordringer med forfall senere enn ett år: kr 433.333,-

Langsiktig gjeld med forfall senere enn 5 år:

Gjeld til kredittinstitusjoner: kr 18.671.360,-

Selskapet har to pantelån som løper overfor kredittinstitusjoner

Restlån pr. 31.12.24	Årlig avdrag	Gjenstående Avdragsprofil
11.550.000	630.000	18,3 år
19.824.560	1.028.640	19,3 år

**Åkrehamn Trålboteri AS****Kontantstrømanalyse**

	2024	2023
KONTANTSTRØMMER FRA OPERASJONELLE AKTIVITETER:		
Resultat før skattekostnad og ekstraord. poster	3 428 351	522 173
+ Resultat av ekstraordinære poster før skatter	0	0
- Betalbar skatt	-840 787	-372 964
- Utdeling av ekstraordinært utbytte	0	0
- Gevinst ved salg av anleggsmidler	-1 841 667	-3 000
+ Tap ved salg anleggsmidler	0	0
+ Ordinære avskrivninger	4 706 715	3 728 155
-/+ Økning/ nedgang varelager	-4 475 707	-442 649
-/+ Økning/ nedgang fordringer (netto)	1 837 353	-1 447 536
+/- Økning/ nedgang kortsiktig gjeld	11 680 040	-1 614 353
= Netto kontantstrøm fra operasjonelle aktiviteter A)	14 494 295	369 824
KONTANTSTRØMMER FRA INVESTERINGS- AKTIVITETER:		
- Investering i bygninger/ tomter	-18 228 391	-14 816 256
- Investering i forskningsbåt	0	0
- Investering i varige driftsmidler (maskiner/ utstyr)	-1 456 029	-1 071 780
- Investering i finansielle eiendeler	0	0
+ Realisasjon av finansielle eiendeler	0	0
+ Nedskrivninger finansielle eiendeler	0	0
+ Salg av varige driftsmidler (salgssum)	1 950 000	3 000
-/+ Økning/ nedgang langsiktige fordringer	0	0
= Netto kontantstrøm fra investeringsaktiviteter B)	-17 734 420	-15 885 036
KONTANTSTRØMMER FRA FINANSIERINGSAKTIVITETER:		
- Nedsettelse av aksjekapital	0	0
+ Tilgang ny egenkapital - aksjekapital	0	0
+ Opptak av ny langsiktig gjeld	5 824 560	14 000 000
- Nedbetaling av langsiktig gjeld	-630 000	-145 006
- Utbytte, avsatt	-2 505 000	-1 605 000
+ Innfrielse/ nedbetaling langsiktige fordringer	0	0
= Netto kontantstrøm fra finansieringsaktiviteter C)	2 689 560	12 249 994
+/- Netto endring i kontanter og kontantekvivalenter (A+B+C)	-550 565	-3 265 218
+ Beholdning av kontanter og kontantekv. ved periodens begynnelse	2 516 910	5 782 128
= Beholdning av kontanter og kontantekv. ved periodens slutt	1 966 346	2 516 910



**ÅRSBERETNING
ÅR 2024**

ÅKREHAMN TRÅLBØTERI AS

Org. nr. 917 526 230



Virksomhetens art og hvor den drives

Selskapet har sitt hovedkontor i Åkrehamn, Karmøy. Selskapet driver produksjon og reparasjon av tråler og snurrevad og forhandler de fleste aktuelle fiskeredskaper. Produksjonsvirksomheten foregår i sin helhet på Husøy, Karmsund Fiskerihavn. Butikksalg av jernvarer og fiskeredskaper ivaretas både på Husøy og Åkrehamn.

Wireavdelingen driver sin virksomhet på Husøy. Avdelingen fører et velassortert lager av trål, snurpe og kranwirer og produserer løfteredskap av stål og kjetting i tillegg til at det føres et lager av fiberstroppe.

Dybdeforholdene ved Husøy anlegget er meget gode og selv fullastede snurpere/ kolmuletrålere kan påregne tilstrekkelig dybdeforhold når de legger til kai.

Jernvareavdelingen har for det vesentligste vært drevet fra hovedanlegget i Åkrehamn. I 2012 etablerte selskapet også butikksalg av jernvarer på Husøy for derfor bedre å kunne betjene industrirelaterte virksomhetsområder for både fiskeflåten og industrien herunder også offshorerettet industriaktivitet. Jernvare avdelingen har et stort og variert lager av "ordinære jernvarer", men har i tillegg et godt utvalg innenfor flere spesialiteter som for eksempel skruer, kileremmer, kulelager og elektroverktøy. Videre har avdelingen et stort kontaktnett slik at spesialartikler kan fremskaffes med kort leveringstid. Selskapet lagerfører ca. 30.000 vareartikler og frakter daglig vesentlig med varer rundt i distriktet, hvor industrirelatert virksomhet i den senere tid har stått sentralt.

Fortsatt drift

Aktiviteten og etterspørsel i selskapets virksomhetsområder vedr. jernvarebutikkene og fiskeri har vært stabil. Omsetningen i wireavdeling viser en nedgang på kr 2.313.647 i forhold til fjoråret. Til tross for noe lavere aktivitet viser resultat før skatt en økning og var kr 3.428.351,- i 2024 sammenlignet med kr 522.173 i 2023. Økning i resultat skyldes også gevinst ved salg av seksjoner i fast eiendom med kr 1.841.667. Styret vil fortsette å følge med på den generelle bemanningssituasjonen i forhold til aktiviteten, men mener at dagens bemanning er tilpasset det aktivitetsnivået man forventer fremover.

Selskapet startet sin virksomhet i 1955 og har idag en tilfredsstillende egenkapital. Den bokførte egenkapital representerer tilnærmet 55,55% av selskapets regnskapsførte totalkapital pr 31.12.24. Totalkapitalen var pr. 31.12.24 på 169,5 mill. kr sammenlignet med kr 152,5 mill. kr. året før.

Selskapet har alltid utarbeidet sine regnskaper etter forsiktige regnskapskriterier. I denne sammenheng kan nevnes:

- regnskapsført latent avsetning for kundetap kr 450.000,-
- avsatt for fremtidig garantiansvar kr 1.000.000. Det kan opplyses at det ikke har vært reist slikt ansvar, eller etter det man kjenner til, kan forventes at slikt ansvar kan bli gjort gjeldende.
- nedskrivning for prisfall/ ukuransrisiko knyttet til varer kr 10.268.532.

Ut over dette foreligger det vesentlige merverdier i de bygninger selskapet eier.

Ut fra disse betraktninger bekreftes at forutsetningen for fortsatt drift er til stede og at årsregnskapet for 2024 er satt opp/ utarbeidet i tråd med lov og forsiktig regnskapsskikk. Årsregnskapet gir etter styrets mening et rettviseende bilde av selskapets eiendeler og gjeld, finansielle stilling og resultat.

Det har ikke inntruffet forhold etter regnskapsårets utgang som har betydning for det fremlagte resultat og selskapets stilling. Dog er styret oppmerksom på at markedet på fiskerisiden kan endre seg med tiden foruten at leveransen til offshoremarkedet og skipsindustrien både hva angår nybygg og reparasjoner lett kan slå ut på selskapets årlige salgsinntekter.



Sentrale risikoer og usikkerhetsfaktorer, herunder finansiell risiko

Selskapet har god tilgang på finansielle ressurser for å ivareta nødvendig arbeidskapital og foreta fremtidige investeringer. Styret er ikke kjent med fremtidige miljøkrav eller endringer i rammebetingelser som vil ramme virksomhetens inntjeningssevne på en negativ måte. For vurdering av selskapets markeder vises til emnet om fremtidig utvikling. Styret kjenner ikke til vesentlige sentrale risikoer eller faktorer som skaper usikkerhet utover det normale.

Ansvarsforsikring

Det er ikke tegnet forsikring for styrets medlemmer og daglig leder for deres mulige ansvar overfor foretaket og tredjepersoner.

Arbeidsmiljø

Selskapet fører oversikt over totalt sykefravær blant ansatte. Samlet sykefravær har i driftsåret vært 5,70% og er en økning fra 5,56%. Økningen er ikke vesentlig og styret mener dette skyldes tilfeldig variasjon fra år til år. Styret har fokus på sykefraværet og arbeidet kontinuerlig med å redusere det generelle sykefraværet.

Etter selskapets oppfatning er arbeidsmiljø og den generelle trivsel både ved hovedkontoret i Åkrehamn og på Husøy godt.

Selskapet driver både produksjons og salgsvirksomheten i moderne driftsmessige lokaler. Butikk og lagerlokalene i Åkrehamn var gjenstand for modernisering for noen år tilbake med bl.a. etablering av nytt velferdsrom for de ansatte. Det ble i 2023 igangsatt betydelig renoveringsarbeid på eiendommen i Åkrehamn. Dette arbeidet ble ferdigstilt i 2024 og har medført en heving av standarden både med hensyn til energibruk, inneklima og at bygget fremstår mer moderne. I 2019 er kontorer på bøteriavdeling på Husøy blitt fornyet/renoveret. Det er bygget nytt moderne produksjonsbygg for bøterivirksomheten på Husøy i 2020. Ved utforming av bygget er det lagt stor vekt på godt arbeidsmiljø i form av energiøkonomiske løsninger for ventilasjon og gulvvarme. Det er de siste årene blitt foretatt betydelig vedlikehold for å opprettholde gode og sikre arbeidsforhold i kontor- og fellesarealer.

Årets sykefravær utgjør en direkte lønnskostnad på kr 589.490 som tilsvarer 1,46% av selskapets totale personalkostnader.

Selskapet følger gjeldende forskrift om internkontroll – helse, miljø og sikkerhet. I denne forbindelse har man utarbeidet egen internkontroll, HMS-håndbok.

Videre har selskapet lagt vesentlig arbeid ned i utarbeidelse av kvalitetssikrings- og brann-håndbøker.

Selskapet har ikke hatt skader eller arbeidsulykker av noen art i driftsåret. Styret kan heller ikke se at det foreligger svakheter ved arbeidsmiljøet eller de ansattes sikkerhet i dag. Gjeldende HMS kriterier blir til enhver tid oppdatert.

Likestilling

Selskapet har 55 fast ansatte hvorav 16 er kvinner. Styret har pr. dato 7 medlemmer hvorav 3 er kvinner. Det arbeides aktivt for likestilling innenfor virksomheten. Ved rekruttering, både internt og eksternt prioriteres personlige kvalifikasjoner fremfor kjønn. Gjennomsnittslønn for kvinner er kr 295 pr. time og for menn i heltidsstillinger kr 291 pr time, og det således ingen vesentlig forskjell i timelønn i forhold til kjønn. Selskapet har totalt 8 ansatte i deltidsstillinger, av disse er 6 kvinner. Det er selskapets policy at arbeid av lik verdi skal gi lik lønn. Selskapet har ikke funnet det nødvendig å iverksette spesielle tiltak i forhold til likestilling.

Hva angår forhold for å fremme formål i diskriminerings-/ tilgjengelighetsloven hensyntas disse i den grad det har eller vil få aktualitet. Bedriften er et bevisst forhold til å fremme likestilling, sikre like muligheter og rettigheter og hindre diskriminering på grunn av etnisitet, nasjonal opprinnelse, avstamning, hudfarge, språk, religion og livssyn. Det er blant annet ved rekruttering og nyansettelser etablert rutiner for å sikre likestilling og hindre diskriminering. Man har således ingen planer om å iverksette spesielle tiltak på dette området i umiddelbar fremtid.



Redegjørelse for aktsomhetsvurderinger etter åpenhetsloven

Selskapet offentliggjør en redegjørelse for aktsomhetsvurderingene etter åpenhetsloven. Denne er tilgjengelig på selskapets nettside www.tral.no

Ytre miljø

Selskapet anvender ikke stoffer i sin produksjonsvirksomhet som i dag forurenses luft eller vann.

Selskapets produksjonsaktivitet medfører heller ikke støy av noen art som rammer det ytre miljø.

All deponering av avfallstoffer kjøres på offentlige fyllplasser. Disse stoffene/ avfallet representerer ikke noen fare for det ytre miljø. Det foreligger således ingen forurensning fra foretakets side hva angår det ytre miljø. Selskapet planlegger derfor heller ikke noen umiddelbare tiltak på området.

Fremtidig utvikling

Den redegjørelse som er gitt foran skulle i og for seg være tilstrekkelig til også å vurdere den fremtidige utvikling. Ut fra årets resultat og stilling, står man fortsatt sterkt rustet for å møte fremtidig konkurranse og drift.

Styret er ikke opptatt av volumvekst, men heller en sikker drift i takt med en fornuftig og styrt fremdriftsplan.

Hvordan fiskeriet og industrien vil bli de neste driftsår er vanskelig å forutsi, men delvis vil et godt år for fiskeflåten og industrien også ha innvirkning på selskapets aktivitet. Bortsett fra en liten nedgang i wireavdelingen har det vært en stabil omsetning i samtlige av selskapets produksjon- og tjenesteområder. I fiskeflåten blir enhetene færre og større, således er det å anta at denne kan få innvirkning på selskapets omsetning på primærområder. Styret håper at nærliggende fiskerirelatert industri også vil bidra til å øke aktivitet og lønnsomhet for selskapet. Selskapet foretok i 2017 og 2018 en utvidelse av kaiområdet på Husøy som bidrar til at flere fartøy kan håndteres samtidig. Nytt bøteribygget ble ferdigstilt på Husøy i november/ desember 2020. Bygget har bidratt til en kapasitetsøkning samt en mer effektiv produksjon. I slutten på 2020/ 2021 ble det foretatt et betydelig arbeid knyttet til vedlikehold og påkostning bl.a. fundamentering av den eldre delen av kaien på Husøy. Det er også lagt vekt på fasiliteter for å sikre et godt arbeidsmiljø for de ansatte. Blant annet ble det gjennomført et større renoveringsarbeid på lokalitetene i Åkrehamn. Virksomheten er dermed rigget for å imøtekomme en økt aktivitet og etterspørsel i fiskerisegmentet. Omsetning innenfor fiskerirelaterte aktiviteter har vært stabil med 30,5 MNOK i 2023 og 30,3 i 2024. Omsetning som er knyttet til industrirelatert virksomhet har hatt en liten nedgang fra 55 MNOK til 52,6 MNOK. Handelsvirksomheten av selskapet viser en stabil utvikling fra 81,6 MNOK i 2023 til 81,4 MNOK i 2024. Styret håper at aktiviteten i fiskeri og industri sektoren vil holde seg. Det forventes at gradvis stigende aktivitet i olje- og offshore industrien vil gi økt volum og bedre fortjenestemarginer relatert til den industrirettede del av selskapets virksomhet.

Totalt sett ser styret positivt på fremtidig drift. Selskapet har tatt opp lån for å finansiere renovering og modernisering av eiendommen i Åkrehamn. Det er foretatt en seksjonering av bygget som muliggjør fremtidig salg av 2 boligseksjoner. Styret er klar over at selskapets låneopptak og dagens rentenivå vil belaste selskapets likviditet og resultat, men mener samtidig at dette er nødvendig for å utvikle og sikre verdiene i eiendommen. Det foreligger etter styrets oppfatning ingen finansiell risiko utover de opplysninger som er gitt i årsoppgjøret for å bedømme selskapets finansielle stilling og resultat. Styret anser at selskapets likviditet, soliditet og egenkapitalandel er tilfredsstillende.

Forsknings- og utviklingsarbeid

Selskapet har ingen pågående forsknings- og utviklingsprosjekter.



Disponering

Styret foreslår følgende overskuddsdisponering for regnskapsåret:

Tilleggsutbytte	kr	2.505.000
Overført til annen egenkapital	kr	<u>169.588</u>
Sum årsresultatanvendelse disponert	kr	<u>2.674.588</u>

Samlet egenkapital i selskapet utgjør 94.165.358 som tilsier ca 55,55% av selskapets totalkapital. Aksjekapitalen er 30 mill.

Selskapets policy har i alle år vært å styrke egenkapitalen for således å sikre fremtidig drift, de ansattes fremtid, og videre ekspansjon, utbygging og utvikling. Selskapets utbyttepolitikk tidligere år har vært utdeling til aksjonærene i en størrelsesorden som dekker private skatter (formuesskatt) som oppstår i tilknytning til aksjonærenes eierforhold. Det ble derfor besluttet et tilleggsutbytte på kr 2.505.000 i februar 2025.

Åkrehamn, 3. april 2025

Terje Hemnes
styreleder

Jan Olav Hemnes
styremedlem

Liv Hilde Lund
styremedlem

Norene Hult
styremedlem

Torbjørn Lund
styremedlem/daglig leder

Odd Roar Hult
styremedlem

June Anneth Hult
styremedlem



VATNEM REVISJON AS

STATSAUTORISERTE REVISORER/ SIVILØKONOMER
Org.nr. 988 075 167

Til generalforsamlingen i Åkrehamn Trålbøteri AS

Uavhengig revisors beretning

Konklusjon

Vi har revidert årsregnskapet for Åkrehamn Trålbøteri AS som viser et overskudd på kr 2.674.588. Årsregnskapet består av balanse per 31. desember 2024, resultatregnskap, og kontantstrømpoppstilling for regnskapsåret avsluttet per denne datoen og noter til årsregnskapet, herunder et sammendrag av viktige regnskapsprinsipper.

Etter vår mening

- oppfyller årsregnskapet gjeldende lovkrav, og
- gir årsregnskapet et rettviseende bilde av selskapets finansielle stilling per 31. desember 2024, og av dets resultater og kontantstrømmer for regnskapsåret avsluttet per denne datoen i samsvar med regnskapslovens regler og god regnskapsskikk i Norge.

Grunnlag for konklusjonen

Vi har gjennomført revisjonen i samsvar med International Standards on Auditing (ISA-ene). Våre oppgaver og plikter i henhold til disse standardene er beskrevet nedenfor under *Revisors oppgaver og plikter ved revisjonen av årsregnskapet*. Vi er uavhengige av selskapet i samsvar med kravene i relevante lover og forskrifter i Norge og International Code of Ethics for Professional Accountants (inkludert internasjonale uavhengighetsstandarder) utstedt av International Ethics Standards Board for Accountants (IESBA-reglene), og vi har overholdt våre øvrige etiske forpliktelser i samsvar med disse kravene. Innhentet revisjonsbevis er etter vår vurdering tilstrekkelig og hensiktsmessig som grunnlag for vår konklusjon.

Øvrig informasjon

Styret og daglig leder (ledelsen) er ansvarlige for informasjonen i årsberetningen. Øvrig informasjon omfatter informasjon i årsberetningen. Vår konklusjon om årsregnskapet ovenfor dekker ikke informasjonen i årsberetningen.

I forbindelse med revisjonen av årsregnskapet er det vår oppgave å lese årsberetningen. Formålet er å vurdere hvorvidt det foreligger vesentlig inkonsistens mellom årsberetningen og årsregnskapet og den kunnskap vi har opparbeidet oss under revisjonen av årsregnskapet, eller hvorvidt informasjon i årsberetningen ellers fremstår som vesentlig feil. Vi har plikt til å rapportere dersom årsberetningen fremstår som vesentlig feil. Vi har ingenting å rapportere i så henseende.

Basert på kunnskapen vi har opparbeidet oss i revisjonen, mener vi at årsberetningen

- er konsistent med årsregnskapet og
- inneholder de opplysninger som skal gis i henhold til gjeldende lovkrav.

Ledelsens ansvar for årsregnskapet

Ledelsen er ansvarlige for å utarbeide årsregnskapet og for at det gir et rettviseende bilde i samsvar med regnskapslovens regler og god regnskapsskikk i Norge. Ledelsen er også ansvarlig for slik internkontroll som den finner nødvendig for å kunne utarbeide et årsregnskap som ikke inneholder vesentlig feilinformasjon, verken som følge av misligheter eller utilsiktede feil.

Ved utarbeidelsen av årsregnskapet må ledelsen ta standpunkt til selskapets evne til fortsatt drift og opplyse om forhold av betydning for fortsatt drift. Forutsetningen om fortsatt drift skal legges til grunn for årsregnskapet så lenge det ikke er sannsynlig at virksomheten vil bli avviklet.



Revisors oppgaver og plikter ved revisjonen av årsregnskapet

Vårt mål er å oppnå betryggende sikkerhet for at årsregnskapet som helhet ikke inneholder vesentlig feilinformasjon, verken som følge av misligheter eller utilsiktede feil, og å avgi en revisjonsberetning som inneholder vår konklusjon. Betryggende sikkerhet er en høy grad av sikkerhet, men ingen garanti for at en revisjon utført i samsvar med ISA-ene, alltid vil avdekke vesentlig feilinformasjon. Feilinformasjon kan oppstå som følge av misligheter eller utilsiktede feil. Feilinformasjon er å anse som vesentlig dersom den enkeltvis eller samlet med rimelighet kan forventes å påvirke de økonomiske beslutningene som brukerne foretar på grunnlag av årsregnskapet.

For videre beskrivelse av revisors oppgaver og plikter vises det til:
<https://revisorforeningen.no/revisjonsberetninger>

Haugesund, 27. mai 2025

Vatnem Revisjon AS
Vatnem Revisjon AS
Statsautoriserte revisorer
Org. nr. NO 988 075 167
Hein Vatnem
Statsautorisert revisor