



## ÅRSREGNSKAPET FOR REGNSKAPSÅRET 2019 - GENERELL INFORMASJON

### Enheten

Organisasjonsnummer: 997 670 531  
Organisasjonsform: Aksjeselskap  
Foretaksnavn: KOLOS INSPECTION AS  
Forretningsadresse: Skvadronvegen 29  
4050 SOLA

### Regnskapsår

Årsregnskapets periode: 01.01.2019 - 31.12.2019

### Konsern

Morselskap i konsern: Nei

### Regnskapsregler

Regler for små foretak benyttet: Ja  
Benyttet ved utarbeidelsen av årsregnskapet til selskapet: Regnskapslovens alminnelige regler

### Årsregnskapet fastsatt av kompetent organ

Bekreftet av representant for selskapet: Thomas Gisle Fosse  
Dato for fastsettelse av årsregnskapet: 31.03.2020

### Grunnlag for avgivelse

År 2019: Årsregnskapet er elektronisk innlevert  
År 2018: Tall er hentet fra elektronisk innlevert årsregnskap fra 2019

*Det er ikke krav til at årsregnskapet m.v. som sendes til Regnskapsregisteret er undertegnet. Kontrollen på at dette er utført ligger hos revisor/enhetens øverste organ. Sikkerheten ivaretas ved at innsender har rolle/rettighet for innsending av årsregnskapet via Altinn, og ved at det bekreftes at årsregnskapet er fastsatt av kompetent organ.*

Brønnøysundregistrene, 14.07.2021



### Resultatregnskap

| Beløp i: NOK  | Note | 2019              | 2018              |
|---|------|-------------------|-------------------|
| <b>RESULTATREGNSKAP</b>                               |      |                   |                   |
| <b>Inntekter</b>                                      |      |                   |                   |
| Salgsinntekt  |      | 42 521 738        | 50 793 058        |
| Annen driftsinntekt                                   |      | 311 429           | 250 000           |
| <b>Sum inntekter</b>                                  |      | <b>42 833 168</b> | <b>51 043 058</b> |
| <b>Kostnader</b>                                      |      |                   |                   |
| Varekostnad   |      | 16 412 090        | 15 288 865        |
| Lønnskostnad  | 3    | 19 628 587        | 26 651 554        |
| Avskrivning av driftsmidler og immaterielle eiendeler | 4    | 540 376           | 591 398           |
| Annen driftskostnad                                   | 3    | 9 959 061         | 12 757 894        |
| <b>Sum kostnader</b>                                  |      | <b>46 540 115</b> | <b>55 289 712</b> |
| <b>Driftsresultat</b>                                 |      | <b>-3 706 947</b> | <b>-4 246 654</b> |
| <b>Finansinntekter og finanskostnader</b>             |      |                   |                   |
| Annen renteinntekt                                    |      | 25 872            | 7 576             |
| <b>Sum finansinntekter</b>                            |      | <b>25 872</b>     | <b>7 576</b>      |
| Rentekostnad til foretak i samme konsern              |      | 1 061 028         |                   |
| Annen rentekostnad                                    |      | 290 795           | 1 337 002         |
| <b>Sum finanskostnader</b>                            |      | <b>1 351 823</b>  | <b>1 337 002</b>  |
| <b>Netto finans</b>                                   |      | <b>-1 325 951</b> | <b>-1 329 427</b> |
| <b>Ordinært resultat før skattekostnad</b>            |      | <b>-5 032 898</b> | <b>-5 576 081</b> |
| Skattekostnad på ordinært resultat                    | 9    |                   |                   |
| <b>Ordinært resultat etter skattekostnad</b>          |      | <b>-5 032 898</b> | <b>-5 576 081</b> |
| <b>Årsresultat</b>                                    |      | <b>-5 032 898</b> | <b>-5 576 081</b> |
| <b>Årsresultat etter minoritetsinteresser</b>         |      | <b>-5 032 898</b> | <b>-5 576 081</b> |
| <b>Totalresultat</b>                                  |      | <b>-5 032 898</b> | <b>-5 576 081</b> |
| <b>Overføringer og disponeringer</b>                  |      |                   |                   |



## Resultatregnskap

| <b>Beløp i: NOK</b>                      | <b>Note</b> | <b>2019</b>       | <b>2018</b>       |
|--|-------------|-------------------|-------------------|
| Udekket tap                              |             | -5 032 898        | -5 509 975        |
| Overført fra annen egenkapital           |             |                   | -66 106           |
| <b>Sum overføringer og disponeringer</b> |             | <b>-5 032 898</b> | <b>-5 576 081</b> |



## Balanse

| Beløp i: NOK                                   | Note | 2019              | 2018              |
|--|------|-------------------|-------------------|
| <b>BALANSE - EIENDELER</b>                     |      |                   |                   |
| <b>Anleggsmidler</b>                           |      |                   |                   |
| <b>Immaterielle eiendeler</b>                  |      |                   |                   |
| Forskning og utvikling                         | 4    | 283 620           | 569 580           |
| Konsesjoner, patenter o.l.                     | 4    | 1 036 320         |                   |
| Utsatt skattefordel                            | 9    |                   |                   |
| <b>Sum immaterielle eiendeler</b>              |      | <b>1 319 940</b>  | <b>569 580</b>    |
| <b>Varige driftsmidler</b>                     |      |                   |                   |
| Driftsløsøre, inventar o.a. utstyr             |      | 490 566           | 824 748           |
| <b>Sum varige driftsmidler</b>                 | 4    | <b>490 566</b>    | <b>824 748</b>    |
| <b>Sum anleggsmidler</b>                       |      | <b>1 810 506</b>  | <b>1 394 328</b>  |
| <b>Omløpsmidler</b>                            |      |                   |                   |
| <b>Varer</b>                                   |      |                   |                   |
| <b>Sum varer</b>                               | 6    | <b>328 961</b>    | <b>276 211</b>    |
| <b>Fordringer</b>                              |      |                   |                   |
| Kundefordringer                                | 5, 6 | 8 297 486         | 7 628 798         |
| Andre kortsiktige fordringer                   | 5    | 592 652           | 2 208 373         |
| <b>Sum fordringer</b>                          |      | <b>8 890 137</b>  | <b>9 837 171</b>  |
| <b>Bankinnskudd, kontanter og lignende</b>     |      |                   |                   |
| Bankinnskudd, kontanter o.l.                   | 7    | 628 233           | 232 886           |
| <b>Sum bankinnskudd, kontanter og lignende</b> |      | <b>628 233</b>    | <b>232 886</b>    |
| <b>Sum omløpsmidler</b>                        |      | <b>9 847 331</b>  | <b>10 346 268</b> |
| <b>SUM EIENDELER</b>                           |      | <b>11 657 837</b> | <b>11 740 595</b> |

## BALANSE - EGENKAPITAL OG GJELD

### Egenkapital

#### Innskutt egenkapital



## Balanse

| <b>Beløp i: NOK</b>               | <b>Note</b> | <b>2019</b>       | <b>2018</b>       |
|-----------------------------------|-------------|-------------------|-------------------|
| Aksjekapital                      | 2           | 2 842 100         | 252 054           |
| Beholdning av egne aksjer         | 2           |                   |                   |
| <b>Sum innskutt egenkapital</b>   |             | <b>2 842 100</b>  | <b>252 054</b>    |
| <b>Opptjent egenkapital</b>       |             |                   |                   |
| Udekket tap                       |             | 2 772 734         | 5 509 975         |
| <b>Sum opptjent egenkapital</b>   |             | <b>-2 772 734</b> | <b>-5 509 975</b> |
| <b>Sum egenkapital</b>            | 8           | <b>69 366</b>     | <b>-5 257 921</b> |
| <b>Gjeld</b>                      |             |                   |                   |
| <b>Langsiktig gjeld</b>           |             |                   |                   |
| Utsatt skatt                      | 9           |                   |                   |
| <b>Annen langsiktig gjeld</b>     |             |                   |                   |
| Konvertible lån                   | 6           |                   |                   |
| Obligasjonslån                    | 6           |                   |                   |
| Gjeld til kredittinstitusjoner    | 6           |                   | 97 641            |
| Øvrig langsiktig gjeld            | 5           | 2 531             | 3 362 715         |
| <b>Sum annen langsiktig gjeld</b> |             | <b>2 531</b>      | <b>3 460 356</b>  |
| <b>Sum langsiktig gjeld</b>       |             | <b>2 531</b>      | <b>3 460 356</b>  |
| <b>Kortsiktig gjeld</b>           |             |                   |                   |
| Gjeld til kredittinstitusjoner    | 6           |                   |                   |
| Leverandørgjeld                   | 5           | 4 614 254         | 3 861 850         |
| Betalbar skatt                    | 9           |                   |                   |
| Skyldig offentlige avgifter       |             | 1 996 767         | 1 078 648         |
| Kortsiktig konserngjeld           | 10          | 3 178 909         | 7 194 935         |
| Annen kortsiktig gjeld            |             | 1 796 009         | 1 402 727         |
| <b>Sum kortsiktig gjeld</b>       |             | <b>11 585 940</b> | <b>13 538 160</b> |
| <b>Sum gjeld</b>                  |             | <b>11 588 471</b> | <b>16 998 516</b> |
| <b>SUM EGENKAPITAL OG GJELD</b>   |             | <b>11 657 837</b> | <b>11 740 595</b> |



## Resultatregnskap Koloss Inspection AS

| Driftsinntekter og driftskostnader                    | Note | 2019              | 2018              |
|---|------|-------------------|-------------------|
| Salgsinntekt  |      | 42 521 738        | 50 793 058        |
| Annen driftsinntekt                                   |      | 311 429           | 250 000           |
| <b>Sum driftsinntekter</b>                            |      | <b>42 833 168</b> | <b>51 043 058</b> |
| Varekostnad   |      | 16 412 090        | 15 288 865        |
| Lønnskostnad  | 3    | 19 628 587        | 26 651 554        |
| Avskrivning av driftsmidler og immaterielle eiendeler | 4    | 540 376           | 591 398           |
| Annen driftskostnad                                   | 3    | 9 959 061         | 12 757 894        |
| <b>Sum driftskostnader</b>                            |      | <b>46 540 115</b> | <b>55 289 712</b> |
| <b>Driftsresultat</b>                                 |      | <b>-3 706 947</b> | <b>-4 246 654</b> |
| <b>Finansinntekter og finanskostnader</b>             |      |                   |                   |
| Annen renteinntekt                                    |      | 25 872            | 7 576             |
| Rentekostnad til foretak i samme konsern              |      | 1 061 028         | 0                 |
| Annen rentekostnad                                    |      | 290 795           | 1 337 002         |
| <b>Resultat av finansposter</b>                       |      | <b>-1 325 951</b> | <b>-1 329 427</b> |
| <b>Ordinært resultat før skattekostnad</b>            |      | <b>-5 032 898</b> | <b>-5 576 081</b> |
| Skattekostnad på ordinært resultat                    | 9    | 0                 | 0                 |
| <b>Årsresultat</b>                                    |      | <b>-5 032 898</b> | <b>-5 576 081</b> |
| <b>Overføringer</b>                                   |      |                   |                   |
| Overført til udekket tap                              |      | 5 032 898         | 5 509 975         |
| Overført fra annen egenkapital                        |      | 0                 | 66 106            |
| <b>Sum overføringer</b>                               |      | <b>-5 032 898</b> | <b>-5 576 081</b> |



## Balanse

### Kolos Inspection AS

| <b>Eiendeler</b>                   | <b>Note</b> | <b>2019</b>       | <b>2018</b>       |
|------------------------------------|-------------|-------------------|-------------------|
| Forskning og utvikling             | 4           | 283 620           | 569 580           |
| Konsesjoner, patenter o.l.         | 4           | 1 036 320         | 0                 |
| <b>Sum immaterielle eiendeler</b>  |             | <b>1 319 940</b>  | <b>569 580</b>    |
| Driftsløsøre, inventar o.a. utstyr |             | 490 566           | 824 748           |
| <b>Sum varige driftsmidler</b>     | <b>4</b>    | <b>490 566</b>    | <b>824 748</b>    |
| <b>Sum anleggsmidler</b>           |             | <b>1 810 506</b>  | <b>1 394 328</b>  |
| <b>Omløpsmidler</b>                |             |                   |                   |
| Lager av varer og annen beholdning | 6           | 328 961           | 276 211           |
| Kundefordringer                    | 5, 6        | 8 297 486         | 7 628 798         |
| Andre kortsiktige fordringer       | 5           | 592 652           | 2 208 373         |
| <b>Sum fordringer</b>              |             | <b>8 890 137</b>  | <b>9 837 171</b>  |
| Bankinnskudd, kontanter o.l.       | 7           | 628 233           | 232 886           |
| <b>Sum omløpsmidler</b>            |             | <b>9 847 331</b>  | <b>10 346 268</b> |
| <b>Sum eiendeler</b>               |             | <b>11 657 837</b> | <b>11 740 595</b> |

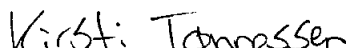



Balanse


Kolos Inspection AS


| Egenkapital og gjeld              | Note     | 2019              | 2018              |
|-----------------------------------|----------|-------------------|-------------------|
| Aksjekapital                      | 2        | 2 842 100         | 252 054           |
| <b>Sum innskutt egenkapital</b>   |          | <b>2 842 100</b>  | <b>252 054</b>    |
| Udekket tap                       |          | -2 772 734        | -5 509 975        |
| <b>Sum opptjent egenkapital</b>   |          | <b>-2 772 734</b> | <b>-5 509 975</b> |
| <b>Sum egenkapital</b>            | <b>8</b> | <b>69 366</b>     | <b>-5 257 921</b> |
| Gjeld til kredittinstitusjoner    | 6        | 0                 | 97 641            |
| Øvrig langsiktig gjeld            | 5        | 2 531             | 3 362 715         |
| <b>Sum annen langsiktig gjeld</b> |          | <b>2 531</b>      | <b>3 460 356</b>  |
| Gjeld konsernkonto                | 10       | 3 178 909         | 7 194 935         |
| Leverandørgjeld                   | 5        | 4 614 254         | 3 861 850         |
| Skyldig offentlige avgifter       |          | 1 996 767         | 1 078 648         |
| Annen kortsiktig gjeld            |          | 1 796 009         | 1 402 727         |
| <b>Sum kortsiktig gjeld</b>       |          | <b>11 585 940</b> | <b>13 538 160</b> |
| <b>Sum gjeld</b>                  |          | <b>11 588 471</b> | <b>16 998 516</b> |
| <b>Sum egenkapital og gjeld</b>   |          | <b>11 657 837</b> | <b>11 740 595</b> |


Sola, 24.03.2020  
Styret i Kolos Inspection AS

  
Kirsti Tønnessen  
styreleder

  
Trygve Jacobsen  
styremedlem

  
Gaute Jørpeland  
styremedlem

  
Kåre Reke  
styremedlem

  
Leif Roar Larsen  
daglig leder



Noter 2019

## Kolos Inspection AS

### Note 1 Regnskapsprinsipper

Årsregnskapet er satt opp i samsvar med regnskapsloven og NRS 8 - God regnskapsskikk for små foretak.

#### **Driftsinntekter**

Inntektsføring ved salg av varer skjer på leveringstidspunktet. Tjenester inntektsføres etter hvert som de leveres.

#### **Skatt**

Skattekostnaden i resultatregnskapet omfatter både periodens betalbare skatt og endring i utsatt skatt. Utsatt skatt er beregnet med 22 % på grunnlag av de midlertidige forskjeller som eksisterer mellom regnskapsmessige og skattemessige verdier, samt ligningsmessig underskudd til fremføring ved utgangen av regnskapsåret. Skatteøkende og skattereduserende midlertidige forskjeller som reverserer eller kan reverseres i samme periode er utlignet og nettoført.

#### **Klassifisering og vurdering av anleggsmidler**

Anleggsmidler omfatter eiendeler bestemt til varig eie og bruk. Anleggsmidler er vurdert til anskaffelseskost. Varige driftsmidler balanseføres og avskrives over driftsmidlets økonomiske levetid. Avskrivningsperioden for fast eiendom anskaffet etter 2009 er dekomponert i en del som gjelder råbygget og en del som gjelder faste tekniske installasjoner. Varige driftsmidler nedskrives til gjenvinnbart beløp ved verdifall som forventes ikke å være forbigående. Gjenvinnbart beløp er det høyeste av netto salgsverdi og verdi i bruk. Verdi i bruk er nåverdi av fremtidige kontantstrømmer knyttet til eiendelen. Nedskrivningen reverseres når grunnlaget for nedskrivningen ikke lenger er til stede.

#### **Klassifisering og vurdering av omløpsmidler**

Omløpsmidler og kortsiktig gjeld omfatter normalt poster som forfaller til betaling innen ett år etter balansedagen, samt poster som knytter seg til varekretsløpet. Omløpsmidler vurderes til laveste verdi av anskaffelseskost og virkelig verdi.

#### **Varer**

Varer er vurdert til det laveste av anskaffelseskost og netto salgsverdi.

#### **Fordringer**

Kundefordringer og andre fordringer oppføres til pålydende etter fradrag for avsetning til forventet tap. Avsetning til tap gjøres på grunnlag av en individuell vurdering av de enkelte fordringene.

### **Note 2 Aksjonærer**

Aksjekapitalen i Kolos Inspection AS pr. 31.12 består av:

|                 | Antall           | Pålydende | Bokført          |
|-----------------|------------------|-----------|------------------|
| Ordinære aksjer | 2 842 100        | 1,00      | 2 842 100        |
| <b>Sum</b>      | <b>2 842 100</b> |           | <b>2 842 100</b> |

#### **Eierstruktur**

De største aksjonærene i % pr. 31.12 var:

|                             | Ordinære         | Eierandel    | Stemmeandel  |
|-----------------------------|------------------|--------------|--------------|
| Kolos Group AS              | 2 842 100        | 100,0        | 100,0        |
| <b>Totalt antall aksjer</b> | <b>2 842 100</b> | <b>100,0</b> | <b>100,0</b> |



Noter 2019

## Kolos Inspection AS

### Note 3 Lønnskostnader, antall ansatte, godtgjørelser, lån til ansatte m.m.

| <u>Lønnskostnader</u> | <u>2019</u>       | <u>2018</u>       |
|-----------------------|-------------------|-------------------|
| Lønninger             | 14 728 545        | 21 605 105        |
| Arbeidsgiveravgift    | 2 156 893         | 3 131 775         |
| Pensjonskostnader     | 691 134           | 1 091 432         |
| Andre ytelser         | 2 052 015         | 823 242           |
| <b>Sum</b>            | <b>19 628 587</b> | <b>26 651 554</b> |

|                                |       |      |
|--------------------------------|-------|------|
| Gjennomsnittlig antall årsverk | 22,85 | 33,5 |
|--------------------------------|-------|------|

| <u>Ytelser til ledende personer</u> | <u>Daglig leder</u> | <u>Styre</u> |
|-------------------------------------|---------------------|--------------|
| Lønn                                | 979 501             |              |
| Annen godtgjørelse                  | 95 640              |              |

### **Pensjonsforpliktelser**

Selskapet er pliktig til å ha tjenstepensjonsordning etter lov om obligatorisk tjenstepensjon. Selskapets pensjonsordninger tilfredsstiller kravene i denne lov.

### **Revisor**

Kostnadsført revisjonshonorar for 2019 utgjør kroner 23 165,-. I tillegg kommer honorar for andre tjenester med kroner 26 130,-. Alle beløp er eksklusive merverdiavgift.

### Note 4 Anleggsmidler

| <u>Type anleggsmiddel</u>             | <u>Forskning og Utvikling</u> | <u>Konsesjon</u> | <u>Driftsløsøre</u> | <u>Totalt</u> |
|---------------------------------------|-------------------------------|------------------|---------------------|---------------|
| Anskaffelseskost 01.01                | 865 424                       | 0                | 3 476 830           | 4 342 254     |
| Tilgang i året                        | 0                             | 1 036 320        | 50 805              | 1 087 125     |
| Avgang i året                         |                               |                  |                     | 0             |
| Anskaffelseskost 31.12                | 865 424                       | 1 036 320        | 3 527 635           | 5 429 379     |
| Akkumulert nedskrivning 31.12         |                               |                  |                     | 0             |
| Akkumulert avskrivning 31.12          | -581 804                      | 0                | -3 037 069          | -3 618 873    |
| Balanseført verdi 31.12               | 283 620                       | 1 036 320        | 490 566             | 1 810 506     |
| Årets avskrivning varige driftsmidler | 285 960                       | 0                | 254 416             | 540 376       |



Noter 2019

## Kolos Inspection AS

### Note 5 Mellomværende med konsernselskaper

|                         | 2019       | 2018       |
|-------------------------|------------|------------|
| <b>Fordringer</b>       |            |            |
| Kundefordringer         | 295 050    | 28 969     |
| Kortsiktig fordring     | 86 951     | 1 742 272  |
| <b>Kortsiktig gjeld</b> |            |            |
| Leverandørgjeld         | -2 045 519 | -3 449 296 |
| Gjeld konsernkonto      | -3 314 424 | -7 329 910 |
| <b>Langsiktig gjeld</b> |            |            |
| Lån fra Kolos Group AS  | -2 531     | -3 362 715 |

Transaksjoner mellom selskaper i konsernet er gjennomført i henhold til forretningsmessige vilkår.

### Note 6 Fordringer, gjeld og pantstillelser (garantier)

|   | 2019      | 2018      |
|---|-----------|-----------|
| Fordringer med forfall > 1 år                               | 0         |           |
| Gjeld til kredittinstitusjoner                              | 0         | -97 641   |
| Gjeld som forfaller mer enn 5 år etter regnskapsårets slutt | 0         | 0         |
| Gjeld sikret ved pant                                       | 3 314 424 | 7 427 551 |
| Balanseført verdi av pantsatte eiendeler:                   |           |           |
| Varelager   | 328 961   | 276 211   |
| Kundefordringer   | 8 108 405 | 7 628 798 |

Selskapets likviditet er organisert i en konsernkontoordning. Dette innebærer at selskapets bankforbindelse har krysspant i alle konsernselskapene til sikkerhet for lån og konsernkonto. Hvert selskap er solidarisk ansvarlig for konsernets gjeld mot bankforbindelsen

### Note 7 Bundne midler

|  | 2019    | 2018    |
|--|---------|---------|
| I posten inngår bundne bankinnskudd med kroner | 628 233 | 187 743 |

### Note 8 Egenkapital

|                                      | Aksjekapital     | Overkurs   | Udekket tap       | Sum           |
|--------------------------------------|------------------|------------|-------------------|---------------|
| Egenkapital pr 01.01                 | 252 054          |            | -5 509 975        | -5 257 921    |
| Årets resultat                       |                  |            | -5 032 898        | -5 032 898    |
| Kapitalforhøyelse gjeldskonvertering | 840 046          | 2 520 138  | 0                 | 3 360 184     |
| Kapitalforhøyelse kontantinnskudd    | 1 750 000        | 5 250 000  |                   | 7 000 000     |
| Overkurs til udekket tap             |                  | -7 770 138 | 7 770 138         |               |
| <b>Sum</b>                           | <b>2 842 100</b> | <b>0</b>   | <b>-2 772 734</b> | <b>69 366</b> |



Noter 2019

## Kolos Inspection AS

### Note 9 Skatt

| <b>Årets skattekostnad</b>               | <b>2019</b>       | <b>2018</b>       |
|--|-------------------|-------------------|
| Resultatført skatt på ordinært resultat: |                   |                   |
| Betalbar skatt                           | 0                 | 0                 |
| Endring i utsatt skattefordel            | 0                 | 0                 |
| <b>Skattekostnad ordinært resultat</b>   | <b>0</b>          | <b>0</b>          |
| Skattepliktig inntekt:                   |                   |                   |
| Ordinært resultat før skatt              | -5 032 898        | -5 576 081        |
| Permanente forskjeller                   | 6 048             | 15 363            |
| Endring i midlertidige forskjeller       | -386 504          | -441 920          |
| <b>Skattepliktig inntekt</b>             | <b>-5 413 354</b> | <b>-6 002 638</b> |
| Betalbar skatt i balansen:               |                   |                   |
| Betalbar skatt på årets resultat         | 0                 | 0                 |
| <b>Sum betalbar skatt i balansen</b>     | <b>0</b>          | <b>0</b>          |

Skatteeffekten av midlertidige forskjeller og underskudd til fremføring som har gitt opphav til utsatt skatt og utsatte skattefordeler, spesifisert på typer av midlertidige forskjeller:

|   | <b>2019</b>     | <b>2018</b>     | <b>Endring</b>  |
|---|-----------------|-----------------|-----------------|
| Varige driftsmidler                       | -495 960        | -838 701        | -342 742        |
| Fordringer                                | 0               | -43 763         | -43 763         |
| <b>Sum</b>                                | <b>-495 960</b> | <b>-882 464</b> | <b>-386 504</b> |
| Akkumulert fremførbart underskudd         | -28 942 203     | -23 528 848     | 5 413 354       |
| Inngår ikke i beregningen av utsatt skatt | 29 438 163      | 24 411 313      | -5 026 850      |
| <b>Grunnlag for utsatt skattefordel</b>   | <b>0</b>        | <b>0</b>        | <b>0</b>        |
| <b>Utsatt skattefordel (22 %)</b>         | <b>0</b>        | <b>0</b>        | <b>0</b>        |

I henhold til God regnskapsskikk for små foretak balanseføres ikke utsatt skattefordel.

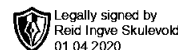
### Note 10 Konsernkonto

Selskapets likviditet er organisert i en konsernkontoordning. Dette innebærer at selskapets kassakreditt formelt sett er gjeld til morselskapet, og alle konsernselskaper er solidarisk ansvarlige for de trekk konsernet har.

Kolos Inspection AS' bankinnskudd pr 31.12 er kroner -3 310 267,-. Beløpet er i regnskapet klassifisert som kortsiktig gjeld til morselskap.

Limit kassakreditt er kroner 7 000 000,-.

Benyttet kassakreditt i konsernet er pr 31.12 kroner 6 379 653,-.



## UAVHENGIG REVISORS BERETNING

Til generalforsamlingen i Kolos Inspection AS

### Uttalelse om revisjonen av årsregnskapet

#### *Konklusjon*

Vi har revidert selskapet Kolos Inspection AS' årsregnskap som viser et underskudd på kr 5 032 898. Årsregnskapet består av balanse per 31. desember 2019, resultatregnskap for regnskapsåret avsluttet per denne datoen og noter til årsregnskapet, herunder et sammendrag av viktige regnskapsprinsipper.

Etter vår mening er det medfølgende årsregnskapet avgitt i samsvar med lov og forskrifter og gir et rettviseende bilde av selskapets finansielle stilling per 31. desember 2019, og av dets resultater for regnskapsåret avsluttet per denne datoen i samsvar med regnskapslovens regler og god regnskapsskikk i Norge.

#### *Grunnlag for konklusjonen*

Vi har gjennomført revisjonen i samsvar med lov, forskrift og god revisjonsskikk i Norge, herunder de internasjonale revisjonsstandardene (ISA-ene). Våre oppgaver og plikter i henhold til disse standardene er beskrevet i *Revisors oppgaver og plikter ved revisjon av årsregnskapet*. Vi er uavhengige av selskapet slik det kreves i lov og forskrift, og har overholdt våre øvrige etiske forpliktelser i samsvar med disse kravene. Etter vår oppfatning er innhentet revisjonsbevis tilstrekkelig og hensiktsmessig som grunnlag for vår konklusjon.

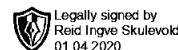
#### *Presisering*

Virkning for selskapets regnskaper i 2020 som følge av koronakrisen er ikke kjent ved avgivelse av regnskapet for 2019.

#### *Styret og daglig leders ansvar for årsregnskapet*

Styret og daglig leder (ledelsen) er ansvarlig for å utarbeide årsregnskapet i samsvar med lov og forskrifter, herunder for at det gir et rettviseende bilde i samsvar med regnskapslovens regler og god regnskapsskikk i Norge. Ledelsen er også ansvarlig for slik intern kontroll som den finner nødvendig for å kunne utarbeide et årsregnskap som ikke inneholder vesentlig feilinformasjon, verken som følge av misligheter eller utilsiktede feil.

Ved utarbeidelsen av årsregnskapet må ledelsen ta standpunkt til selskapets evne til fortsatt drift og opplyse om forhold av betydning for fortsatt drift. Forutsetningen om fortsatt drift skal legges til grunn for årsregnskapet så lenge det ikke er sannsynlig at virksomheten vil bli avvirket.



## *Revisors oppgaver og plikter ved revisjonen av årsregnskapet*

Vårt mål er å oppnå betryggende sikkerhet for at årsregnskapet som helhet ikke inneholder vesentlig feilinformasjon, verken som følge av misligheter eller utilsiktede feil, og å avgi en revisjonsberetning som inneholder vår konklusjon. Betryggende sikkerhet er en høy grad av sikkerhet, men ingen garanti for at en revisjon utført i samsvar med lov, forskrift og god revisjonsskikk i Norge, herunder ISA-ene, alltid vil avdekke vesentlig feilinformasjon som eksisterer. Feilinformasjon kan oppstå som følge av misligheter eller utilsiktede feil. Feilinformasjon blir vurdert som vesentlig dersom den enkeltvis eller samlet med rimelighet kan forventes å påvirke økonomiske beslutninger som brukerne foretar basert på årsregnskapet.

For videre beskrivelse av revisors oppgaver og plikter vises det til <https://revisorforeningen.no/revisjonsberetninger>

## **Uttalelse om øvrige lovmessige krav**

### *Konklusjon om registrering og dokumentasjon*

Basert på vår revisjon av årsregnskapet som beskrevet ovenfor, og kontrollhandlinger vi har funnet nødvendig i henhold til internasjonal standard for attestasjonsoppdrag (ISAE) 3000 «Attestasjonsoppdrag som ikke er revisjon eller forenklet revisorkontroll av historisk finansiell informasjon», mener vi at ledelsen har oppfylt sin plikt til å sørge for ordentlig og oversiktlig registrering og dokumentasjon av selskapets regnskapsopplysninger i samsvar med lov og god bokføringsskikk i Norge.

Stavanger, 31. mars 2020  
**Revisjon Vest AS**

Sign  
Reid Inge Skulevold  
Statsautorisert revisor